



سالنامه آماری


دانشگاه صنعتی سیرجان

دفتر نظارت، ارزیابی و تضمین کیفیت

دکتر محمد حسینی، دکتر مصطفی نقوی و زینب محیاپور لری

سال تحصیلی

۱۳۹۹-۱۴۰۰



بِسْمِ اللَّهِ الرَّحْمَنِ الرَّحِيمِ

عنوان: سالنامه آماری دانشگاه صنعتی سیرجان

مجری طرح: گروه نظارت، ارزیابی و تضمین کیفیت دانشگاه صنعتی سیرجان

تهیه و تنظیم: دکتر محمد حسینی، دکتر مصطفی نقوی و زینب محیاپور لری

نشانی: سیرجان، پلیس راه بندرعباس، ابتدا جاده بافت، دانشگاه صنعتی سیرجان

تلفن: ۰۳۴-۴۲۳۳۶۹۰۱-۱۶

دورنگار: ۰۳۴-۴۲۳۳۶۹۰۰

وب‌گاه: www.sirjantech.ac.ir

پست الکترونیکی: info.sirjantech@ac.ir

سال انتشار: پاییز ۱۴۰۰



تولید شیبانی^{سال ۱۴} مانع زدایی

فهرست مطالب

۱۸.....	سخن ریاست دانشگاه صنعتی سیرجان
۱۹.....	سخن رئیس دفتر نظارت، ارزیابی و تضمین کیفیت
۲۰.....	معرفی دانشگاه
۲۱.....	چارت سازمانی
۲۲.....	روسای دانشگاه صنعتی سیرجان از بدو تاسیس تا کنون
۲۳.....	نمایی از فضاهای دانشگاه
۳۲.....	اسامی دانشکده‌ها و رشته‌های فعلی دانشگاه
۳۲.....	مراکز تحقیقاتی دانشگاه
۳۳.....	آمار تعداد دانشکده‌ها، مراکز تحقیقاتی، مراکز رشد و نوآوری، گروه‌های و رشته‌های آموزشی
۳۳.....	اهم فعالیت‌های امور دانشجویان شاهد و ایثارگر دانشگاه در سال تحصیلی ۹۹-۰۰
۳۵.....	وضعیت دانشجویان در سال تحصیلی ۹۹-۰۰
۳۶.....	آمار تعداد دانشجویان دانشگاه به تفکیک دوره، مقطع و جنسیت در سال تحصیلی ۹۹-۰۰
۳۶.....	درصد دانشجویان بر حسب تعداد کل دانشجویان به تفکیک مقطع، دوره و جنسیت در سال تحصیلی ۹۹-۰۰
۳۷.....	آمار دانشجویان دانشگاه به تفکیک دانشکده، دوره و جنسیت در سال تحصیلی ۹۹-۰۰
۳۷.....	درصد دانشجویان بر حسب تعداد کل دانشجویان به تفکیک دانشکده، دوره و جنسیت در سال تحصیلی ۹۹-۰۰
۳۸.....	آمار دانشجویان کارشناسی پیوسته به تفکیک دانشکده، دوره و جنسیت در سال تحصیلی ۹۹-۰۰
۰۰.....	درصد دانشجویان کارشناسی پیوسته بر حسب تعداد کل دانشجویان به تفکیک دانشکده، دوره و جنسیت در سال تحصیلی ۰۰
۳۹.....	۹۹..... درصد دانشجویان کارشناسی پیوسته بر حسب تعداد کل دانشجویان کارشناسی به تفکیک دانشکده، دوره و جنسیت در سال تحصیلی ۹۹-۰۰
۳۹.....	۹۹-۰۰..... درصد دانشجویان کارشناسی پیوسته بر حسب تعداد کل دانشجویان کارشناسی به تفکیک دانشکده، دوره و جنسیت در سال تحصیلی ۹۹-۰۰
۴۰.....	آمار تعداد دانشجویان کارشناسی ارشد به تفکیک دانشکده، دوره و جنسیت در سال تحصیلی ۹۹-۰۰
۹۹-۰۰.....	درصد دانشجویان کارشناسی ارشد بر حسب تعداد کل دانشجویان به تفکیک دانشکده، دوره و جنسیت در سال تحصیلی ۹۹-۰۰
۴۰.....	۴۰..... درصد دانشجویان کارشناسی ارشد بر حسب تعداد کل دانشجویان کارشناسی ارشد به تفکیک دانشکده، دوره و جنسیت در سال تحصیلی ۹۹-۰۰

آمار تعداد کل پذیرفته‌شدگان دانشگاه به تفکیک مقطع، دوره و جنسیت در سال تحصیلی ۹۹-۰۰.....	۴۱
درصد پذیرفته‌شدگان دانشگاه بر حسب تعداد کل پذیرفته‌شدگان به تفکیک مقطع، دوره و جنسیت در سال تحصیلی ۹۹-۰۰.....	۴۱
آمار تعداد کل پذیرفته‌شدگان دانشگاه به تفکیک دانشکده، دوره و جنسیت در سال تحصیلی ۹۹-۰۰.....	۴۲
درصد پذیرفته‌شدگان دانشگاه بر حسب تعداد کل پذیرفته‌شدگان به تفکیک دانشکده، دوره و جنسیت در سال تحصیلی ۹۹-۰۰.....	۴۲
آمار تعداد کل پذیرفته‌شدگان مقطع کارشناسی پیوسته دانشگاه به تفکیک دانشکده، دوره و جنسیت در سال تحصیلی ۹۹-۰۰.....	۴۳
درصد پذیرفته‌شدگان کارشناسی پیوسته بر حسب تعداد کل پذیرفته‌شدگان به تفکیک دانشکده، دوره و جنسیت در سال تحصیلی ۹۹-۰۰.....	۴۳
آمار تعداد کل پذیرفته‌شدگان مقطع کارشناسی ارشد دانشگاه به تفکیک دانشکده، دوره و جنسیت در سال تحصیلی ۹۹-۰۰.....	۴۴
درصد پذیرفته‌شدگان کارشناسی پیوسته بر حسب تعداد کل پذیرفته‌شدگان کارشناسی پیوسته به تفکیک دانشکده، دوره و جنسیت در سال تحصیلی ۹۹-۰۰.....	۴۴
آمار تعداد کل پذیرفته‌شدگان مقطع کارشناسی ارشد دانشگاه به تفکیک دانشکده، دوره و جنسیت در سال تحصیلی ۹۹-۰۰.....	۴۵
درصد پذیرفته‌شدگان مقطع کارشناسی ارشد بر حسب تعداد کل پذیرفته‌شدگان دانشگاه به تفکیک دانشکده، دوره و جنسیت در سال تحصیلی ۹۹-۰۰.....	۴۵
درصد پذیرفته‌شدگان مقطع کارشناسی ارشد بر حسب تعداد کل پذیرفته‌شدگان کارشناسی ارشد دانشگاه به تفکیک دانشکده، دوره و جنسیت در سال تحصیلی ۹۹-۰۰.....	۴۵
مقایسه تعداد پذیرفته‌شدگان مقاطع مختلف تحصیلی دانشگاه در سال‌های مختلف.....	۴۶
آمار دانش آموخته‌گان دانشگاه به تفکیک دانشکده، دوره و جنسیت در سال ۹۹-۰۰.....	۴۷
درصد دانش آموخته‌گان بر حسب تعداد کل دانش آموخته‌گان به تفکیک دانشکده، دوره و جنسیت در سال ۹۹-۰۰.....	۴۸
آمار دانش آموخته‌گان دانشگاه به تفکیک دانشکده، مقطع تحصیلی و جنسیت در سال تحصیلی ۹۹-۰۰.....	۴۸
درصد دانش آموخته‌گان دانشگاه بر حسب تعداد کل دانش آموخته‌گان به تفکیک دانشکده، مقطع تحصیلی و جنسیت در سال تحصیلی ۹۹-۰۰.....	۴۹
آمار دانش آموخته‌گان مقطع کاردانی به تفکیک دانشکده، دوره و جنسیت در سال تحصیلی ۹۹-۰۰.....	۵۰
درصد دانش آموخته‌گان مقطع کاردانی بر حسب تعداد کل دانش آموخته‌گان به تفکیک دانشکده، دوره و جنسیت در سال تحصیلی ۹۹-۰۰.....	۵۰
درصد دانش آموخته‌گان مقطع کاردانی بر حسب تعداد کل دانش آموخته‌گان کاردانی به تفکیک دانشکده، دوره و جنسیت در سال تحصیلی ۹۹-۰۰.....	۵۱
آمار دانش آموخته‌گان مقطع کارشناسی به تفکیک دانشکده، دوره و جنسیت در سال تحصیلی ۹۹-۰۰.....	۵۱

درصد دانش آموخته‌گان مقطع کارشناسی برحسب تعداد کل دانش‌آموختگان به تفکیک دانشکده، دوره و جنسیت در سال تحصیلی ۹۹-۰۰.....	۵۲
درصد دانش آموخته‌گان مقطع کارشناسی برحسب تعداد کل دانش‌آموختگان کارشناسی به تفکیک دانشکده، دوره و جنسیت در سال تحصیلی ۹۹-۰۰.....	۵۲
آمار دانش آموخته‌گان مقطع کارشناسی ارشد به تفکیک دانشکده، دوره و جنسیت در سال تحصیلی ۹۹-۰۰.....	۵۳
درصد دانش آموخته‌گان مقطع کارشناسی ارشد بر حسب تعداد کل دانش‌آموختگان به تفکیک دانشکده، دوره و جنسیت در سال تحصیلی ۹۹-۰۰.....	۵۳
درصد دانش آموخته‌گان مقطع کارشناسی ارشد بر حسب تعداد کل دانش‌آموختگان کارشناسی ارشد به تفکیک دانشکده، دوره و جنسیت در سال تحصیلی ۹۹-۰۰.....	۵۴
مقایسه تعداد دانش‌آموخته‌گان مقاطع مختلف تحصیلی دانشگاه در سال ۹۶ تا ۹۹.....	۵۴
تعداد دانشجویان اعلام شده از سازمان سنجش و رتبه‌های آن‌ها به تفکیک دانشکده، رشته و مقطع از سال ۱۳۹۸ تا ۱۴۰۰.....	۵۵
آمار دانشجویان بومی و غیر بومی معرفی شده از سوی سازمان سنجش به دانشگاه به تفکیک دانشکده، رشته و مقطع از سال ۱۳۹۸ تا ۱۴۰۰.....	۵۸
آمار رشته‌های تحصیلی دانشگاه به تفکیک مقطع تحصیلی و دانشکده در سال تحصیلی ۹۹-۰۰.....	۶۲
وضعیت اعضای هیأت علمی دانشگاه در سال تحصیلی ۹۹-۰۰.....	۶۳
آمار تعداد اعضای هیأت علمی دانشگاه به تفکیک دانشکده، مرتبه و جنسیت در سال تحصیلی ۹۹-۰۰.....	۶۵
درصد اعضای هیأت علمی دانشگاه بر حسب تعداد کل آن‌ها به تفکیک دانشکده، مرتبه و جنسیت در سال ۹۹-۰۰.....	۶۶
تعداد اعضای هیأت علمی جذب شده داخل و خارج کشور جاری دانشگاه.....	۶۷
تعداد اساتید حق‌التدریس دانشگاه به تفکیک مدرک تحصیلی در سال ۹۹-۰۰.....	۶۷
تعداد اعضای هیأت علمی جاری دانشگاه به تفکیک وضعیت استخدامی.....	۶۷
نسبت استاد به دانشجوی دانشگاه به تفکیک دانشکده در سال تحصیلی ۹۹-۰۰.....	۶۷
آمار استخدام و بازنشسته اعضای هیأت علمی دانشگاه در سال های ۹۰ تا ۹۹.....	۶۹
آمار ارتقای مرتبه اعضای هیأت علمی دانشگاه در سال‌های مختلف.....	۶۹
وضعیت کارمندان دانشگاه در سال تحصیلی ۹۹-۰۰.....	۷۰
تعداد کل کارمندان دانشگاه به تفکیک مدرک تحصیلی در سال تحصیلی ۹۹-۰۰.....	۷۱

۷۲.....	تعداد کل کارمندان دانشگاه به تفکیک نوع استخدام در سال تحصیلی ۹۹-۰۰
۷۳.....	تعداد کارمندان قراردادی دانشگاه به تفکیک مدرک تحصیلی در سال تحصیلی ۹۹-۰۰
۷۴.....	وضعیت واحدهای آموزشی دانشگاه
۷۵.....	دانشکده مهندسی مکانیک
۷۶.....	آمار تعداد کل دانشجویان دانشکده مهندسی مکانیک به تفکیک مقطع تحصیلی، دوره و جنسیت در سال تحصیلی ۹۹-۰۰
۷۷.....	درصد دانشجویان مهندسی مکانیک بر حسب تعداد کل دانشجویان دانشگاه به تفکیک مقطع تحصیلی، دوره و جنسیت در سال تحصیلی ۹۹-۰۰
۷۷.....	درصد دانشجویان مهندسی مکانیک بر حسب تعداد کل دانشجویان دانشکده به تفکیک مقطع تحصیلی، دوره و جنسیت در سال تحصیلی ۹۹-۰۰
۷۷.....	آمار تعداد دانشجویان کارشناسی پیوسته دانشکده مهندسی مکانیک به تفکیک رشته، دوره و جنسیت در سال تحصیلی ۹۹-۰۰
۷۸.....	درصد دانشجویان کارشناسی پیوسته دانشکده مهندسی مکانیک بر حسب تعداد کل دانشجویان دانشگاه به تفکیک رشته، دوره و جنسیت در سال تحصیلی ۹۹-۰۰
۷۸.....	درصد دانشجویان کارشناسی پیوسته دانشکده مهندسی مکانیک بر حسب تعداد کل دانشجویان کارشناسی دانشگاه به تفکیک رشته، دوره و جنسیت در سال تحصیلی ۹۹-۰۰
۷۸.....	درصد دانشجویان کارشناسی پیوسته دانشکده مهندسی مکانیک بر حسب تعداد کل دانشجویان دانشکده به تفکیک رشته، دوره و جنسیت در سال تحصیلی ۹۹-۰۰
۷۹.....	آمار تعداد دانشجویان کارشناسی ارشد دانشکده مهندسی مکانیک به تفکیک رشته، دوره و جنسیت در سال تحصیلی ۹۹-۰۰
۷۹.....	درصد دانشجویان کارشناسی ارشد دانشکده مهندسی مکانیک بر حسب تعداد کل دانشجویان دانشگاه به تفکیک رشته، دوره و جنسیت در سال تحصیلی ۹۹-۰۰
۷۹.....	درصد دانشجویان کارشناسی ارشد دانشکده مهندسی مکانیک بر حسب تعداد کل دانشجویان کارشناسی ارشد دانشگاه به تفکیک رشته، دوره و جنسیت در سال تحصیلی ۹۹-۰۰
۸۰.....	درصد دانشجویان کارشناسی ارشد دانشکده مهندسی مکانیک بر حسب تعداد کل دانشجویان دانشکده به تفکیک رشته، دوره و جنسیت در سال تحصیلی ۹۹-۰۰
۸۰.....	درصد دانشجویان کارشناسی ارشد دانشکده مهندسی مکانیک بر حسب تعداد کل دانشجویان کارشناسی ارشد دانشگاه به تفکیک رشته، دوره و جنسیت در سال تحصیلی ۹۹-۰۰

آمار تعداد پذیرفته‌شدگان دانشکده مهندسی مکانیک به تفکیک مقطع، دوره و جنسیت در سال تحصیلی ۹۹-۰۰.....	۸۱
درصد پذیرفته‌شدگان دانشکده مهندسی مکانیک برحسب تعداد کل دانشجویان دانشگاه به تفکیک مقطع، دوره و جنسیت در سال تحصیلی ۹۹-۰۰.....	۸۱
درصد پذیرفته‌شدگان دانشکده مهندسی مکانیک برحسب تعداد کل پذیرفته‌شدگان دانشگاه به تفکیک مقطع، دوره و جنسیت در سال تحصیلی ۹۹-۰۰.....	۸۱
درصد پذیرفته‌شدگان دانشکده مهندسی مکانیک برحسب تعداد کل دانشجویان دانشکده به تفکیک مقطع، دوره و جنسیت در سال تحصیلی ۹۹-۰۰.....	۸۲
درصد پذیرفته‌شدگان دانشکده مهندسی مکانیک برحسب تعداد کل پذیرفته‌شدگان دانشکده به تفکیک مقطع، دوره و جنسیت در سال تحصیلی ۹۹-۰۰.....	۸۲
آمار پذیرفته‌شدگان کارشناسی پیوسته دانشکده مکانیک به تفکیک رشته تحصیلی، دوره و جنسیت در سال تحصیلی ۹۹-۰۰.....	۸۲
درصد پذیرفته‌شدگان کارشناسی پیوسته دانشکده بر حسب تعداد کل پذیرفته‌شدگان دانشگاه به تفکیک رشته تحصیلی، دوره و جنسیت در سال تحصیلی ۹۹-۰۰.....	۸۳
درصد پذیرفته‌شدگان کارشناسی پیوسته دانشکده بر حسب تعداد کل پذیرفته‌شدگان کارشناسی دانشگاه به تفکیک رشته تحصیلی، دوره و جنسیت در سال تحصیلی ۹۹-۰۰.....	۸۳
درصد پذیرفته‌شدگان کارشناسی پیوسته دانشکده بر حسب تعداد کل پذیرفته‌شدگان دانشکده به تفکیک رشته تحصیلی، دوره و جنسیت در سال تحصیلی ۹۹-۰۰.....	۸۴
آمار پذیرفته‌شدگان کارشناسی ارشد دانشکده مکانیک به تفکیک رشته تحصیلی، دوره و جنسیت در سال تحصیلی ۹۹-۰۰.....	۸۴
درصد پذیرفته‌شدگان کارشناسی ارشد دانشکده مکانیک بر حسب تعداد کل پذیرفته‌شدگان دانشگاه به تفکیک رشته تحصیلی، دوره و جنسیت در سال تحصیلی ۹۹-۰۰.....	۸۴
درصد پذیرفته‌شدگان کارشناسی ارشد دانشکده مکانیک بر حسب تعداد کل پذیرفته‌شدگان کارشناسی ارشد دانشگاه به تفکیک رشته تحصیلی، دوره و جنسیت در سال تحصیلی ۹۹-۰۰.....	۸۵
درصد پذیرفته‌شدگان کارشناسی ارشد دانشکده مکانیک بر حسب تعداد کل پذیرفته‌شدگان دانشکده به تفکیک رشته تحصیلی، دوره و جنسیت در سال تحصیلی ۹۹-۰۰.....	۸۵
درصد پذیرفته‌شدگان کارشناسی ارشد دانشکده مکانیک بر حسب تعداد کل پذیرفته‌شدگان کارشناسی ارشد دانشگاه به تفکیک رشته تحصیلی، دوره و جنسیت در سال تحصیلی ۹۹-۰۰.....	۸۵
آمار تعداد دانش‌آموختگان دانشکده مهندسی مکانیک به تفکیک مقطع، دوره و جنسیت در سال تحصیلی ۹۹-۰۰.....	۸۶
درصد دانش‌آموختگان دانشکده مهندسی مکانیک بر حسب تعداد کل دانش‌آموختگان دانشگاه به تفکیک مقطع، دوره و جنسیت در سال تحصیلی ۹۹-۰۰.....	۸۶

درصد دانش‌آموخته‌گان دانشکده مهندسی مکانیک بر حسب تعداد کل دانشکده به تفکیک مقطع، دوره و جنسیت در سال تحصیلی ۹۹-۰۰.....	۸۶
آمار دانش‌آموخته‌گان مقطع کارشناسی پیوسته دانشکده مکانیک به تفکیک رشته تحصیلی، دوره و جنسیت در سال تحصیلی ۰۰-۹۹.....	۸۷
درصد دانش‌آموخته‌گان مقطع کارشناسی پیوسته دانشکده مکانیک بر حسب تعداد کل دانش‌آموخته‌گان دانشگاه به تفکیک رشته تحصیلی، دوره و جنسیت در سال تحصیلی ۹۹-۰۰.....	۸۷
درصد دانش‌آموخته‌گان مقطع کارشناسی پیوسته دانشکده مکانیک بر حسب تعداد کل دانش‌آموخته‌گان کارشناسی دانشگاه به تفکیک رشته تحصیلی، دوره و جنسیت در سال تحصیلی ۹۹-۰۰.....	۸۷
درصد دانش‌آموخته‌گان مقطع کارشناسی پیوسته دانشکده مکانیک بر حسب تعداد کل دانش‌آموخته‌گان دانشکده به تفکیک رشته تحصیلی، دوره و جنسیت در سال تحصیلی ۹۹-۰۰.....	۸۸
درصد دانش‌آموخته‌گان مقطع کارشناسی پیوسته دانشکده مکانیک بر حسب تعداد کل دانش‌آموخته‌گان کارشناسی پیوسته دانشکده به تفکیک رشته تحصیلی، دوره و جنسیت در سال تحصیلی ۹۹-۰۰.....	۸۸
آمار تعداد اعضای هیأت علمی دانشکده مکانیک در سال تحصیلی ۹۹-۰۰ به تفکیک رشته، مرتبه علمی و جنسیت.....	۹۰
درصد اعضای هیأت علمی دانشکده مکانیک بر حسب تعداد کل اعضای هیأت علمی دانشگاه در سال تحصیلی ۹۹-۰۰ به تفکیک رشته، مرتبه علمی و جنسیت.....	۹۰
درصد اعضای هیأت علمی دانشکده مکانیک بر حسب تعداد کل اعضای هیأت علمی دانشکده در سال تحصیلی ۹۹-۰۰ به تفکیک رشته، مرتبه علمی و جنسیت.....	۹۱
دانشکده مهندسی عمران.....	۹۲
آمار تعداد کل دانشجویان دانشکده مهندسی عمران به تفکیک مقطع، دوره و جنسیت در سال تحصیلی ۹۹-۰۰.....	۹۳
درصد دانشجویان دانشکده مهندسی عمران بر حسب تعداد کل دانشجویان دانشگاه به تفکیک مقطع، دوره و جنسیت در سال تحصیلی ۹۹-۰۰.....	۹۴
درصد دانشجویان دانشکده مهندسی عمران بر حسب تعداد کل دانشجویان دانشکده به تفکیک مقطع، دوره و جنسیت در سال تحصیلی ۹۹-۰۰.....	۹۴
آمار تعداد کل پذیرفته‌شدگان دانشکده مهندسی عمران به تفکیک مقطع، دوره و جنسیت در سال تحصیلی ۹۹-۰۰.....	۹۴
درصد تعداد کل پذیرفته‌شدگان دانشکده مهندسی عمران بر حسب تعداد کل پذیرفته‌شدگان دانشگاه به تفکیک مقطع، دوره و جنسیت در سال تحصیلی ۹۹-۰۰.....	۹۵
درصد تعداد کل پذیرفته‌شدگان دانشکده مهندسی عمران بر حسب تعداد کل پذیرفته‌شدگان دانشکده به تفکیک مقطع، دوره و جنسیت در سال تحصیلی ۹۹-۰۰.....	۹۵

آمار دانش آموخته‌گان دانشکده مهندسی عمران به تفکیک مقطع، دوره و جنسیت در سال تحصیلی ۹۹-۰۰.....	۹۶
درصد تعداد دانش آموخته‌گان دانشکده مهندسی عمران بر حسب تعداد کل دانش آموخته‌گان دانشگاه به تفکیک مقطع، دوره و جنسیت در سال تحصیلی ۹۹-۰۰.....	۹۶
درصد تعداد دانش آموخته‌گان دانشکده مهندسی عمران بر حسب تعداد کل دانش آموخته‌گان دانشکده به تفکیک مقطع، دوره و جنسیت در سال تحصیلی ۹۹-۰۰.....	۹۶
آمار دانش آموخته‌گان مقطع کاردانی دانشکده مهندسی عمران به تفکیک رشته تحصیلی، مقطع و جنسی در سال تحصیلی ۰۰-.....	۹۹
درصد دانش آموخته‌گان مقطع کاردانی دانشکده مهندسی عمران بر حسب تعداد کل دانش آموختگان دانشگاه به تفکیک رشته تحصیلی، مقطع و جنسیت در سال تحصیلی ۹۹-۰۰.....	۹۷
درصد دانش آموخته‌گان مقطع کاردانی دانشکده مهندسی عمران بر حسب تعداد کل دانش آموختگان دانشکده به تفکیک رشته تحصیلی، مقطع و جنسی در سال تحصیلی ۹۹-۰۰.....	۹۷
درصد دانش آموخته‌گان مقطع کاردانی دانشکده مهندسی عمران بر حسب تعداد کل دانش آموختگان کاردانی دانشکده به تفکیک رشته تحصیلی، مقطع و جنسی در سال تحصیلی ۹۹-۰۰.....	۹۸
درصد دانش آموخته‌گان مقطع کارشناسی پیوسته دانشکده مهندسی عمران بر حسب تعداد کل دانش آموختگان دانشگاه به تفکیک رشته، دوره و جنسیت در سال تحصیلی ۹۹-۰۰.....	۹۸
درصد دانش آموخته‌گان مقطع کارشناسی پیوسته دانشکده مهندسی عمران بر حسب تعداد کل دانش آموختگان دانشکده به تفکیک رشته، دوره و جنسیت در سال تحصیلی ۹۹-۰۰.....	۹۸
درصد دانش آموخته‌گان مقطع کارشناسی پیوسته دانشکده مهندسی عمران بر حسب تعداد کل دانش آموختگان کارشناسی دانشکده به تفکیک رشته، دوره و جنسیت در سال تحصیلی ۹۹-۰۰.....	۹۹
آمار دانش آموخته‌گان مقطع کارشناسی ارشد دانشکده مهندسی عمران به تفکیک رشته، دوره و جنسیت در سال تحصیلی ۰۰-.....	۹۹
درصد دانش آموخته‌گان مقطع کارشناسی ارشد دانشکده مهندسی عمران بر حسب تعداد کل دانش آموخته‌گان دانشگاه به تفکیک رشته، دوره و جنسیت در سال تحصیلی ۹۹-۰۰.....	۹۹
درصد دانش آموخته‌گان مقطع کارشناسی ارشد دانشکده مهندسی عمران بر حسب تعداد کل دانش آموخته‌گان دانشکده به تفکیک رشته، دوره و جنسیت در سال تحصیلی ۹۹-۰۰.....	۱۰۰
درصد دانش آموخته‌گان مقطع کارشناسی ارشد دانشکده مهندسی عمران بر حسب تعداد کل دانش آموخته‌گان کارشناسی ارشد دانشکده به تفکیک رشته، دوره و جنسیت در سال تحصیلی ۹۹-۰۰.....	۱۰۰

آمار دانشجویان پذیرفته‌شدگان مقطع کارشناسی پیوسته به تفکیک رشته، دوره و جنسیت دانشکده مهندسی عمران به تفکیک رشته تحصیلی ۹۹-۰۰.....	۱۰۱
درصد دانشجویان پذیرفته‌شدگان مقطع کارشناسی پیوسته بر حسب تعداد کل پذیرفته‌شدگان دانشگاه به تفکیک رشته، دوره و جنسیت دانشکده مهندسی عمران به تفکیک رشته تحصیلی ۹۹-۰۰.....	۱۰۱
درصد دانشجویان پذیرفته‌شدگان مقطع کارشناسی پیوسته بر حسب تعداد کل پذیرفته‌شدگان کارشناسی دانشگاه به تفکیک رشته، دوره و جنسیت دانشکده مهندسی عمران به تفکیک رشته تحصیلی ۹۹-۰۰.....	۱۰۲
درصد دانشجویان پذیرفته‌شدگان مقطع کارشناسی پیوسته بر حسب تعداد کل پذیرفته‌شدگان کارشناسی دانشگاه به تفکیک رشته، دوره و جنسیت دانشکده مهندسی عمران به تفکیک رشته تحصیلی ۹۹-۰۰.....	۱۰۲
درصد دانشجویان پذیرفته‌شدگان مقطع کارشناسی پیوسته بر حسب تعداد کل پذیرفته‌شدگان دانشکده دانشگاه به تفکیک رشته، دوره و جنسیت دانشکده مهندسی عمران به تفکیک رشته تحصیلی ۹۹-۰۰.....	۱۰۳
درصد دانشجویان پذیرفته‌شدگان مقطع کارشناسی پیوسته بر حسب تعداد کل پذیرفته‌شدگان کارشناسی دانشکده دانشگاه به تفکیک رشته، دوره و جنسیت دانشکده مهندسی عمران به تفکیک رشته تحصیلی ۹۹-۰۰.....	۱۰۳
آمار دانشجویان مقطع کارشناسی ارشد دانشکده مهندسی عمران به تفکیک رشته، دوره و جنسیت به تفکیک رشته در سال تحصیلی ۹۹-۰۰.....	۱۰۴
درصد دانشجویان مقطع کارشناسی ارشد دانشکده مهندسی عمران بر حسب تعداد کل پذیرفته‌شدگان دانشگاه به تفکیک رشته، دوره و جنسیت به تفکیک رشته در سال تحصیلی ۹۹-۰۰.....	۱۰۴
درصد دانشجویان مقطع کارشناسی ارشد دانشکده مهندسی عمران بر حسب تعداد کل پذیرفته‌شدگان کارشناسی ارشد دانشگاه به تفکیک رشته، دوره و جنسیت به تفکیک رشته در سال تحصیلی ۹۹-۰۰.....	۱۰۵
درصد دانشجویان مقطع کارشناسی ارشد دانشکده مهندسی عمران بر حسب تعداد کل پذیرفته‌شدگان دانشکده به تفکیک رشته، دوره و جنسیت به تفکیک رشته در سال تحصیلی ۹۹-۰۰.....	۱۰۵
درصد دانشجویان مقطع کارشناسی ارشد دانشکده مهندسی عمران بر حسب تعداد کل پذیرفته‌شدگان کارشناسی ارشد دانشکده به تفکیک رشته، دوره و جنسیت به تفکیک رشته در سال تحصیلی ۹۹-۰۰.....	۱۰۵
آمار اعضای هیأت علمی دانشکده مهندسی عمران به تفکیک رشته، مرتبه و جنسیت در سال تحصیلی ۹۹-۰۰ به تفکیک مرتبه علمی.....	۱۰۶
درصد اعضای هیأت علمی دانشکده مهندسی عمران بر حسب تعداد کل اعضای هیأت علمی دانشگاه به تفکیک رشته، مرتبه و جنسیت در سال تحصیلی ۹۹-۰۰ به تفکیک مرتبه علمی.....	۱۰۶
درصد اعضای هیأت علمی دانشکده مهندسی عمران بر حسب تعداد کل اعضای هیأت علمی دانشکده به تفکیک رشته، مرتبه و جنسیت در سال تحصیلی ۹۹-۰۰ به تفکیک مرتبه علمی.....	۱۰۷

دانشکده مهندسی برق.....	۱۰۸.....
آمار تعداد کل دانشجویان دانشکده مهندسی برق به تفکیک مقطع، دوره و جنسیت در سال تحصیلی ۹۹-۰۰.....	۱۰۹.....
درصد تعداد کل دانشجویان دانشکده مهندسی برق بر حسب تعداد کل دانشجویان دانشگاه به تفکیک مقطع، دوره و جنسیت در سال تحصیلی ۹۹-۰۰.....	۱۰۹.....
درصد تعداد کل دانشجویان دانشکده مهندسی برق بر حسب تعداد کل دانشجویان دانشکده به تفکیک مقطع، دوره و جنسیت در سال تحصیلی ۹۹-۰۰.....	۱۱۰.....
آمار تعداد کل پذیرفته‌شدگان دانشکده مهندسی برق به تفکیک مقطع، دوره و جنسیت در سال تحصیلی ۹۹-۰۰.....	۱۱۰.....
درصد تعداد کل پذیرفته‌شدگان دانشکده مهندسی برق بر حسب تعداد کل پذیرفته‌شدگان دانشگاه به تفکیک مقطع، دوره و جنسیت در سال تحصیلی ۹۹-۰۰.....	۱۱۰.....
درصد تعداد کل پذیرفته‌شدگان دانشکده مهندسی برق بر حسب تعداد کل پذیرفته‌شدگان دانشکده به تفکیک مقطع، دوره و جنسیت در سال تحصیلی ۹۹-۰۰.....	۱۱۱.....
آمار تعداد کل دانش‌آموخته‌گان دانشکده مهندسی برق به تفکیک مقطع، دوره و جنسیت در سال تحصیلی ۹۹-۰۰.....	۱۱۱.....
درصد تعداد کل دانش‌آموخته‌گان دانشکده مهندسی برق بر حسب تعداد کل دانش‌آموخته‌گان دانشگاه به تفکیک مقطع، دوره و جنسیت در سال تحصیلی ۹۹-۰۰.....	۱۱۱.....
درصد تعداد کل دانش‌آموخته‌گان دانشکده مهندسی برق بر حسب تعداد کل دانش‌آموخته‌گان دانشکده به تفکیک مقطع، دوره و جنسیت در سال تحصیلی ۹۹-۰۰.....	۱۱۲.....
آمار تعداد دانش‌آموخته‌گان مقطع کارشناسی پیوسته دانشکده مهندسی برق به تفکیک رشته، دوره و جنسیت در سال تحصیلی ۹۹-۰۰.....	۱۱۲.....
درصد دانش‌آموخته‌گان مقطع کارشناسی پیوسته دانشکده مهندسی برق بر حسب تعداد کل دانش‌آموخته‌گان دانشگاه به تفکیک رشته، دوره و جنسیت در سال تحصیلی ۹۹-۰۰.....	۱۱۲.....
درصد دانش‌آموخته‌گان مقطع کارشناسی پیوسته دانشکده مهندسی برق بر حسب تعداد کل دانش‌آموخته‌گان کارشناسی دانشگاه به تفکیک رشته، دوره و جنسیت در سال تحصیلی ۹۹-۰۰.....	۱۱۳.....
درصد دانش‌آموخته‌گان مقطع کارشناسی پیوسته دانشکده مهندسی برق بر حسب تعداد کل دانش‌آموخته‌گان دانشکده به تفکیک رشته، دوره و جنسیت در سال تحصیلی ۹۹-۰۰.....	۱۱۳.....
آمار تعداد کل دانش‌آموخته‌گان مقطع کاردانی دانشکده مهندسی برق به تفکیک رشته، دوره و جنسیت در سال تحصیلی ۹۹-۰۰.....	۹۹-۰۰.....
.....	۱۱۴.....

درصد تعداد کل دانش آموخته‌گان مقطع کاردانی دانشکده مهندسی برق بر حسب تعداد کل دانش آموخته‌گان دانشگاه به تفکیک رشته، دوره و جنسیت در سال تحصیلی ۹۹-۰۰.....	۱۱۴
درصد تعداد کل دانش آموخته‌گان مقطع کاردانی دانشکده مهندسی برق بر حسب تعداد کل دانش آموخته‌گان کاردانی دانشگاه به تفکیک رشته، دوره و جنسیت در سال تحصیلی ۹۹-۰۰.....	۱۱۴
درصد تعداد کل دانش آموخته‌گان مقطع کاردانی دانشکده مهندسی برق بر حسب تعداد کل دانش آموخته‌گان دانشکده به تفکیک رشته، دوره و جنسیت در سال تحصیلی ۹۹-۰۰.....	۱۱۵
درصد تعداد کل دانش آموخته‌گان مقطع کاردانی دانشکده مهندسی برق بر حسب تعداد کل دانش آموخته‌گان کاردانی دانشکده به تفکیک رشته، دوره و جنسیت در سال تحصیلی ۹۹-۰۰.....	۱۱۵
آمار تعداد پذیرفته شدگان دانشجویان مقطع کارشناسی پیوسته دانشکده مهندسی برق به تفکیک رشته، دوره و جنسیت در سال تحصیلی ۹۹-۰۰.....	۱۱۵
درصد تعداد پذیرفته شدگان دانشجویان مقطع کارشناسی پیوسته دانشکده مهندسی برق بر حسب تعداد کل پذیرفته شدگان دانشگاه به تفکیک رشته، دوره و جنسیت در سال تحصیلی ۹۹-۰۰.....	۱۱۶
آمار تعداد اعضای هیات علمی دانشکده مهندسی برق به تفکیک رشته، مرتبه و جنسیت در سال تحصیلی ۹۹-۰۰.....	۱۱۶
درصد تعداد اعضای هیات علمی دانشکده مهندسی برق بر حسب تعداد کل اعضای هیات علمی به تفکیک رشته، مرتبه و جنسیت در سال تحصیلی ۹۹-۰۰.....	۱۱۶
دانشکده مهندسی کامپیوتر.....	۱۱۸
آمار تعداد کل دانشجویان دانشکده مهندسی کامپیوتر به تفکیک مقطع، دوره و جنسیت در سال تحصیلی ۹۹-۰۰.....	۱۱۹
درصد تعداد کل دانشجویان دانشکده مهندسی کامپیوتر بر حسب تعداد کل دانشجویان دانشگاه به تفکیک مقطع، دوره و جنسیت در سال تحصیلی ۹۹-۰۰.....	۱۲۰
درصد تعداد کل دانشجویان دانشکده مهندسی کامپیوتر بر حسب تعداد کل دانشجویان دانشکده به تفکیک مقطع، دوره و جنسیت در سال تحصیلی ۹۹-۰۰.....	۱۲۰
آمار تعداد کل پذیرفته شدگان دانشکده مهندسی کامپیوتر به تفکیک مقطع، دوره و جنسیت در سال تحصیلی ۹۹-۰۰.....	۱۲۰
درصد تعداد کل پذیرفته شدگان دانشکده مهندسی کامپیوتر بر حسب تعداد کل پذیرفته شدگان دانشگاه به تفکیک مقطع، دوره و جنسیت در سال تحصیلی ۹۹-۰۰.....	۱۲۱
درصد تعداد کل پذیرفته شدگان دانشکده مهندسی کامپیوتر بر حسب تعداد کل پذیرفته شدگان دانشکده به تفکیک مقطع، دوره و جنسیت در سال تحصیلی ۹۹-۰۰.....	۱۲۱
آمار تعداد دانش آموخته‌گان دانشکده مهندسی کامپیوتر به تفکیک مقطع، دوره و جنسیت در سال تحصیلی ۹۹-۰۰.....	۱۲۱

درصد تعداد دانش آموخته‌گان دانشکده مهندسی کامپیوتر بر حسب تعداد کل دانش‌آموختگان دانشگاه به تفکیک مقطع، دوره و جنسیت در سال تحصیلی ۹۹-۰۰.....	۱۲۲
درصد تعداد دانش آموخته‌گان دانشکده مهندسی کامپیوتر بر حسب تعداد کل دانش‌آموختگان دانشکده به تفکیک مقطع، دوره و جنسیت در سال تحصیلی ۹۹-۰۰.....	۱۲۲
آمار تعداد کل دانشجویان پذیرفته شدگان کارشناسی دانشکده مهندسی کامپیوتر به تفکیک رشته، دوره و جنسیت در سال تحصیلی ۹۹-۰۰.....	۱۲۳
درصد تعداد کل دانشجویان پذیرفته شدگان کارشناسی دانشکده مهندسی کامپیوتر بر حسب تعداد کل پذیرفته شدگان دانشگاه به تفکیک رشته، دوره و جنسیت در سال تحصیلی ۹۹-۰۰.....	۱۲۳
درصد تعداد کل دانشجویان پذیرفته شدگان کارشناسی دانشکده مهندسی کامپیوتر بر حسب تعداد کل پذیرفته شدگان دانشکده به تفکیک رشته، دوره و جنسیت در سال تحصیلی ۹۹-۰۰.....	۱۲۴
آمار تعداد دانش آموخته‌گان مقطع کارشناسی پیوسته دانشکده مهندسی کامپیوتر به تفکیک رشته، دوره و جنسیت در سال تحصیلی ۹۹-۰۰.....	۱۲۴
درصد تعداد دانش آموخته‌گان مقطع کارشناسی پیوسته دانشکده مهندسی کامپیوتر بر حسب تعداد کل دانش‌آموختگان دانشگاه به تفکیک رشته، دوره و جنسیت در سال تحصیلی ۹۹-۰۰.....	۱۲۵
درصد تعداد دانش آموخته‌گان مقطع کارشناسی پیوسته دانشکده مهندسی کامپیوتر بر حسب تعداد کل دانش‌آموختگان کارشناسی دانشگاه به تفکیک رشته، دوره و جنسیت در سال تحصیلی ۹۹-۰۰.....	۱۲۵
درصد تعداد دانش آموخته‌گان مقطع کارشناسی پیوسته دانشکده مهندسی کامپیوتر بر حسب تعداد کل دانش‌آموختگان دانشکده به تفکیک رشته، دوره و جنسیت در سال تحصیلی ۹۹-۰۰.....	۱۲۵
درصد تعداد دانش آموخته‌گان مقطع کارشناسی پیوسته دانشکده مهندسی کامپیوتر بر حسب تعداد کل دانش‌آموختگان کارشناسی دانشکده به تفکیک رشته، دوره و جنسیت در سال تحصیلی ۹۹-۰۰.....	۱۲۶
آمار تعداد دانش آموخته‌گان مقطع کاردانی دانشکده مهندسی کامپیوتر به تفکیک رشته، دوره و جنسیت در سال تحصیلی ۰۰-۹۹.....	۱۲۶
درصد تعداد دانش آموخته‌گان مقطع کاردانی دانشکده مهندسی کامپیوتر بر حسب تعداد کل دانش‌آموختگان دانشگاه به تفکیک رشته، دوره و جنسیت در سال تحصیلی ۹۹-۰۰.....	۱۲۷
درصد تعداد دانش آموخته‌گان مقطع کاردانی دانشکده مهندسی کامپیوتر بر حسب تعداد کل دانش‌آموختگان کاردانی دانشگاه به تفکیک رشته، دوره و جنسیت در سال تحصیلی ۹۹-۰۰.....	۱۲۷
درصد تعداد دانش آموخته‌گان مقطع کاردانی دانشکده مهندسی کامپیوتر بر حسب تعداد کل دانش‌آموختگان دانشکده به تفکیک رشته، دوره و جنسیت در سال تحصیلی ۹۹-۰۰.....	۱۲۷

درصد تعداد دانش آموخته‌گان مقطع کاردانی دانشکده مهندسی کامپیوتر بر حسب تعداد کل دانش‌آموختگان کاردانی دانشکده به تفکیک رشته، دوره و جنسیت در سال تحصیلی ۹۹-۰۰.....	۱۲۸
آمار تعداد اعضای هیأت علمی دانشکده مهندسی کامپیوتر به تفکیک رشته، مرتبه و جنسیت در سال تحصیلی ۹۹-۰۰ به تفکیک مرتبه علمی و بخش.....	۱۲۸
درصد تعداد اعضای هیأت علمی دانشکده مهندسی کامپیوتر بر حسب تعداد کل اعضای هیأت علمی دانشگاه به تفکیک رشته، مرتبه و جنسیت در سال تحصیلی ۹۹-۰۰.....	۱۲۹
دانشکده مهندسی شیمی.....	۱۳۰
آمار تعداد کل دانشجویان دانشکده مهندسی شیمی به تفکیک مقطع، دوره و جنسیت در سال تحصیلی ۹۹-۰۰.....	۱۳۱
درصد تعداد کل دانشجویان دانشکده مهندسی شیمی بر حسب تعداد کل دانشجویان دانشگاه به تفکیک مقطع، دوره و جنسیت در سال تحصیلی ۹۹-۰۰.....	۱۳۲
درصد تعداد کل دانشجویان دانشکده مهندسی شیمی بر حسب تعداد کل دانشجویان دانشکده به تفکیک مقطع، دوره و جنسیت در سال تحصیلی ۹۹-۰۰.....	۱۳۲
آمار تعداد پذیرفته شدگان دانشکده مهندسی شیمی به تفکیک مقطع، دوره و جنسیت در سال تحصیلی ۹۹-۰۰.....	۱۳۲
درصد تعداد کل پذیرفته شدگان دانشکده مهندسی شیمی بر حسب تعداد کل پذیرفته شدگان دانشگاه به تفکیک مقطع، دوره و جنسیت در سال تحصیلی ۹۹-۰۰.....	۱۳۳
درصد تعداد کل پذیرفته شدگان دانشکده مهندسی شیمی بر حسب تعداد کل پذیرفته شدگان دانشکده به تفکیک مقطع، دوره و جنسیت در سال تحصیلی ۹۹-۰۰.....	۱۳۳
آمار تعداد دانش آموخته‌گان دانشکده مهندسی شیمی به تفکیک مقطع، دوره و جنسیت در سال تحصیلی ۹۹-۰۰.....	۱۳۳
درصد تعداد دانش آموخته‌گان دانشکده مهندسی شیمی بر حسب تعداد کل دانش‌آموختگان دانشگاه به تفکیک مقطع، دوره و جنسیت در سال تحصیلی ۹۹-۰۰.....	۱۳۴
درصد تعداد دانش آموخته‌گان دانشکده مهندسی شیمی بر حسب تعداد کل دانش‌آموختگان دانشکده به تفکیک مقطع، دوره و جنسیت در سال تحصیلی ۹۹-۰۰.....	۱۳۴
آمار تعداد دانش آموختگان مقطع کارشناسی پیوسته دانشکده مهندسی شیمی در سال تحصیلی ۹۹-۰۰.....	۱۳۴
درصد تعداد دانش آموختگان مقطع کارشناسی پیوسته دانشکده مهندسی شیمی بر حسب تعداد کل دانش‌آموختگان دانشگاه در سال تحصیلی ۹۹-۰۰.....	۱۳۵
درصد تعداد دانش آموختگان مقطع کارشناسی پیوسته دانشکده مهندسی شیمی بر حسب تعداد کل دانش‌آموختگان کارشناسی دانشگاه در سال تحصیلی ۹۹-۰۰.....	۱۳۵

درصد تعداد دانش آموختگان مقطع کارشناسی پیوسته دانشکده مهندسی شیمی بر حسب تعداد کل دانش آموختگان دانشکده در سال تحصیلی ۹۹-۰۰.....	۱۳۵
درصد تعداد دانش آموختگان مقطع کارشناسی پیوسته دانشکده مهندسی شیمی بر حسب تعداد کل دانش آموختگان کارشناسی دانشکده در سال تحصیلی ۹۹-۰۰.....	۱۳۵
آمار تعداد دانش آموختگان مقطع کاردانی دانشکده مهندسی شیمی به تفکیک رشته، دوره و جنسیت در سال تحصیلی ۹۹-۰۰.....	۱۳۶
درصد تعداد دانش آموختگان مقطع کاردانی دانشکده مهندسی شیمی بر حسب تعداد کل دانش آموختگان دانشگاه به تفکیک رشته، دوره و جنسیت در سال تحصیلی ۹۹-۰۰.....	۱۳۶
درصد تعداد دانش آموختگان مقطع کاردانی دانشکده مهندسی شیمی بر حسب تعداد کل دانش آموختگان کاردانی دانشگاه به تفکیک رشته، دوره و جنسیت در سال تحصیلی ۹۹-۰۰.....	۱۳۶
درصد تعداد دانش آموختگان مقطع کاردانی دانشکده مهندسی شیمی بر حسب تعداد کل دانش آموختگان دانشکده به تفکیک رشته، دوره و جنسیت در سال تحصیلی ۹۹-۰۰.....	۱۳۶
درصد تعداد دانش آموختگان مقطع کاردانی دانشکده مهندسی شیمی بر حسب تعداد کل دانش آموختگان کاردانی دانشکده به تفکیک رشته، دوره و جنسیت در سال تحصیلی ۹۹-۰۰.....	۱۳۷
آمار تعداد کل دانشجویان مقطع کارشناسی پیوسته دانشکده مهندسی شیمی به تفکیک رشته، دوره و جنسیت در سال تحصیلی ۰۰-۹۹.....	۱۳۷
درصد تعداد کل دانشجویان مقطع کارشناسی پیوسته دانشکده مهندسی شیمی بر حسب تعداد کل پذیرفته شدگان دانشگاه به تفکیک رشته، دوره و جنسیت در سال تحصیلی ۹۹-۰۰.....	۱۳۷
درصد تعداد کل دانشجویان مقطع کارشناسی پیوسته دانشکده مهندسی شیمی بر حسب تعداد کل پذیرفته شدگان دانشگاه به تفکیک رشته، دوره و جنسیت در سال تحصیلی ۹۹-۰۰.....	۱۳۸
آمار تعداد کل اعضای هیات علمی دانشکده مهندسی شیمی در سال تحصیلی ۹۹-۰۰ به تفکیک رشته، مرتبه و جنسیت.....	۱۳۸
درصد تعداد کل اعضای هیات علمی دانشکده مهندسی شیمی در سال تحصیلی ۹۹-۰۰ بر حسب تعداد کل اعضای هیات علمی دانشگاه به تفکیک رشته، مرتبه و جنسیت.....	۱۳۸
دانشکده ریاضی و علوم کامپیوتر.....	۱۳۹
آمار تعداد کل دانشجویان دانشکده مهندسی ریاضی و علوم کامپیوتر به تفکیک مقطع، دوره و جنسیت در سال تحصیلی ۹۹-۰۰.....	۱۴۰
درصد تعداد کل دانشجویان دانشکده مهندسی ریاضی و علوم کامپیوتر بر حسب تعداد کل دانشجویان دانشگاه به تفکیک مقطع، دوره و جنسیت در سال تحصیلی ۹۹-۰۰.....	۱۴۱

درصد تعداد دانش آموخته‌گان مقطع کارشناسی پیوسته دانشکده ریاضی و علوم کامپیوتر بر حسب تعداد کل دانش آموختگان کارشناسی دانشگاه به تفکیک رشته، دوره و جنسیت در سال تحصیلی ۹۹-۰۰.....	۱۴۶
درصد تعداد دانش آموخته‌گان مقطع کارشناسی پیوسته دانشکده ریاضی و علوم کامپیوتر بر حسب تعداد کل دانش آموختگان دانشکده به تفکیک رشته، دوره و جنسیت در سال تحصیلی ۹۹-۰۰.....	۱۴۶
درصد تعداد دانش آموخته‌گان مقطع کارشناسی پیوسته دانشکده ریاضی و علوم کامپیوتر بر حسب تعداد کل دانش آموختگان کارشناسی دانشکده به تفکیک رشته، دوره و جنسیت در سال تحصیلی ۹۹-۰۰.....	۱۴۷
آمار تعداد دانش آموخته‌گان مقطع کاردانی دانشکده ریاضی و علوم کامپیوتر به تفکیک رشته، دوره و جنسیت در سال تحصیلی ۹۹-۰۰.....	۱۴۷
درصد تعداد دانش آموخته‌گان مقطع کاردانی دانشکده ریاضی و علوم کامپیوتر بر حسب تعداد کل دانش آموختگان دانشگاه به تفکیک رشته، دوره و جنسیت در سال تحصیلی ۹۹-۰۰.....	۱۴۷
درصد تعداد دانش آموخته‌گان مقطع کاردانی دانشکده ریاضی و علوم کامپیوتر بر حسب تعداد کل دانش آموختگان کاردانی دانشگاه به تفکیک رشته، دوره و جنسیت در سال تحصیلی ۹۹-۰۰.....	۱۴۸
درصد تعداد دانش آموخته‌گان مقطع کاردانی دانشکده ریاضی و علوم کامپیوتر بر حسب تعداد کل دانش آموختگان دانشکده به تفکیک رشته، دوره و جنسیت در سال تحصیلی ۹۹-۰۰.....	۱۴۸
درصد تعداد دانش آموخته‌گان مقطع کاردانی دانشکده ریاضی و علوم کامپیوتر بر حسب تعداد کل دانش آموختگان کاردانی دانشکده به تفکیک رشته، دوره و جنسیت در سال تحصیلی ۹۹-۰۰.....	۱۴۸
آمار تعداد اعضای هیات علمی دانشکده ریاضی و علوم کامپیوتر در سال تحصیلی ۹۹-۰۰ به تفکیک رشته، مرتبه و جنسیت..	۱۴۹
درصد تعداد اعضای هیات علمی دانشکده ریاضی و علوم کامپیوتر در سال تحصیلی ۹۹-۰۰ بر حسب تعداد کل اعضای هیات علمی دانشگاه به تفکیک رشته، مرتبه و جنسیت.....	۱۴۹
فعالیت‌های پژوهشی دانشگاه در سال تحصیلی ۹۹-۰۰.....	۱۵۰
وضعیت کتابخانه دانشگاه در سال تحصیلی ۹۹-۰۰.....	۱۵۱
تعداد مقالات نمایه شده علمی و پژوهشی به تفکیک.....	۱۵۱
وضعیت قراردادهای تحقیقاتی با بخش صنعت و خدمات.....	۱۵۲
کتابهای چاپ شده دانشگاه در سال تحصیلی ۹۹-۰۰.....	۱۵۲
تعداد دانشجویان تحصیلات تکمیلی دارای پایان نامه.....	۱۵۳
طرح های پژوهشی انجام شده اعضای هیات علمی دانشگاه از سال ۹۶ تا ۹۹.....	۱۵۴
گروه‌های پژوهشی دانشگاه.....	۱۵۷

۱۵۷	فهرست آزمایشگاه‌های دانشگاه
۱۵۸	فهرست کارگاه‌های دانشگاه
۱۵۹	اهم فعالیت‌های واحدهای مختلف حوزه پژوهش و امور فناوری دانشگاه در سال تحصیلی ۹۹-۰۰
۱۶۱	فعالیت‌های دانشجویی و فرهنگی دانشگاه در سال تحصیلی ۹۹-۰۰
۱۶۳	وضعیت خوابگاه‌های دانشجویی دانشگاه در سال‌های مختلف
۱۶۴	فعالیت اداره رفاه دانشجویی در سال‌های مختلف
۱۶۵	فعالیت مدیریت تربیت بدنی در حوزه معاونت دانشجویی
۱۶۵	فعالیت بخش طبی و بهداشت دانشجویان
۱۶۶	آمار فعالیت بخش آموزش دانشجویی
۱۶۷	آمار مدیریت فرهنگی در سال‌های مختلف
۱۶۷	آمار فعالیت‌های مدیریت فرهنگی در سال‌های مختلف
۱۶۸	آمار فعالیت‌های مدیریت فرهنگی در سال‌های مختلف
۱۶۸	آمار اردوهای برگزار شده در سال‌های مختلف
۱۶۹	گزارش تصویری از برخی فعالیت‌های فرهنگی دانشگاه در سال تحصیلی ۹۹-۰۰
۱۷۵	انجمن‌های علمی دانشگاه به تفکیک دانشکده
۱۷۸	فعالیت‌های عمرانی دانشگاه در سال تحصیلی ۹۹-۰۰
۱۷۹	اهم فعالیت‌های دفتر فنی دانشگاه در سال تحصیلی ۹۹-۰۰
۱۷۹	زیر بنا کل فضاهای کالبدی موجود دانشگاه تا پایان سال ۹۹-۰۰
۱۸۰	پروژه‌های عمرانی دانشگاه
۱۸۲	وضعیت مالی اعتباری دانشگاه در سال ۹۹-۰۰
۱۸۳	وضعیت بودجه هزینه‌ای (جاری) دانشگاه در سال‌های مختلف به ریال
۱۸۳	وضعیت درآمد اختصاصی دانشگاه در سال‌های مختلف به ریال
۱۸۴	جدول وضعیت بودجه عمرانی، ملی و استانی دانشگاه
۱۸۵	نسبت‌ها و شاخص‌ها
۱۸۶	نسبت دانشجویان مقاطع مختلف تحصیلی

- نسبت رشته‌های مقاطع مختلف تحصیلی ۱۸۶
- نسبت اعضای هیأت علمی به دانشجو به تفکیک مقطع تحصیلی ۱۸۶
- نسبت اعضای هیأت علمی به تفکیک مرتبه علمی ۱۸۷
- نسبت اعضای هیأت علمی به کارکنان/ دانشجویان ۱۸۷
- سرايه فضاهای کالبدی دانشگاه ۱۸۷
- متراژ کل فضاهای کالبدی دانشگاه بر حسب متر مربع ۱۸۸
- نتایج رتبه‌بندی دانشگاه بر اساس رتبه‌بندی دانشگاه‌های صنعتی ISC ۱۸۸



سخن ریاست دانشگاه صنعتی سیرجان

در حال حاضر، چارچوب‌های غالب بر فضای فعالیت‌های علمی و فناوری در حال تغییر است. لذا با توجه به این که دانشگاه با نقش مهمی در توسعه علمی دارند، دانشگاه صنعتی سیرجان به منظور ایفای نقش خود در این مسیر و رسالت مهم آموزش حرفه‌ای و پژوهش کاربردی را در نظر گرفته و در این راستا به‌ویژه تلاش نموده است. دانشگاه صنعتی سیرجان در اول فعالیت خود را به پایان رسانده و در طول این دوره به‌ویژه سعی در ارتقاء جایگاه خود در بین دانشگاه‌های صنعتی کشور داشته است. دانشگاه از دانشجویانی پر تلاش و خلاق، اعضای هیأت علمی جوان و توانمند و کالکسانی فعال و مطمئن برخوردار است. از طرفی دیگر، دانشگاه بر بنیای چشم‌انداز تدوین شده خود را مستعد می‌داند که با افزایش سطح مشارکت درون دانشگاه و ارتباط با نهاد‌های موثر سیر و سیرونی میسر خود را برای دستیابی به جایگاه مطمئن در میان دانشگاه‌های صنعتی کشور در دوره آینده هموار سازد.

در انتها از کلیه اساتید، دانشجویان، پژوهشگران، دانش‌آموختگان و کارکنانی که هر یک به‌سم خود در توسعه دانشگاه سهم بستند، سپاسگزارم. همچنین از تمامی دست‌اندرکاران تهیه سالنامه آماری دانشگاه شکر و قدردانی نموده و امید دارم تا با تعامل همه اعضای این دانشگاه حرکت در مسیر توسعه علمی و دستیابی به جایگاه برتر منطقه ممکن شده و انگیزه‌داری دانشگاه در توسعه پایدار منطقه جنوب شرق کشور بیش از پیش گردد.

به امید توسعه روزافزون

علی محمودی نژاد

ریس دانشگاه صنعتی سیرجان



سخن رئیس دقت نظارت، ارزیابی و تضمین کیفیت

شتاب تغییرات در عصر حاضر سبب شده است تا برای وجاهتگی با این تغییرات، ارزش و جایگاه ویژه‌ای پیدا کند. یکی از الزامات غیر قابل انکار در این شرایط تصمیم‌گیری صحیح، دقیق و به موقع در مقابل شرایط و موقعیت‌هایی است که هر سازمانی با آن مواجه می‌باشد. بدیهی است که اتخاذ چنین تصمیماتی بدون در اختیار داشتن آمار و اطلاعات مناسب انظاری دور از واقعیت خواهد بود. در این راستا هدف از تدوین سالنامه آماری دانشگاه صنعتی سیرجان تهیه آمار و اطلاعات مناسب برای تصمیم‌سازی مدیران، دانشگاه و ذینفعان برون دانشگاهی و نیز سایر علاقه‌مندان به فعالیت‌های دانشگاه می‌باشد. این مجموعه شامل مهم‌ترین آمار و اطلاعات مربوط به فعالیت‌های آموزشی، پژوهشی، اداری و مالی، دانشجویی، فرهنگی، برنامه‌ریزی و توسعه دانشگاه در سال تحصیلی ۱۴۰۰-۱۳۹۹ می‌باشد. در اینجا لازم است از تمامی بکاران محترم در واحد‌های مختلف دانشگاه و به ویژه کارشناسان محترم دقت نظارت، ارزیابی و تضمین کیفیت که در تهیه و تدوین این سالنامه فعالیت مشارکت و بکارگیری نمودند تشکر و قدردانی نمایم.

امید است که همانند سال‌های قبل، کاربران عزیز این سالنامه با ارائه پیشنهادها و نظرات ارزشمند خود ما را در غنا بخشی هرچه بیشتر به محتوای سالنامه سال‌های آینده حامی و پشتیبان باشند.

با آرزوی توفیق الهی

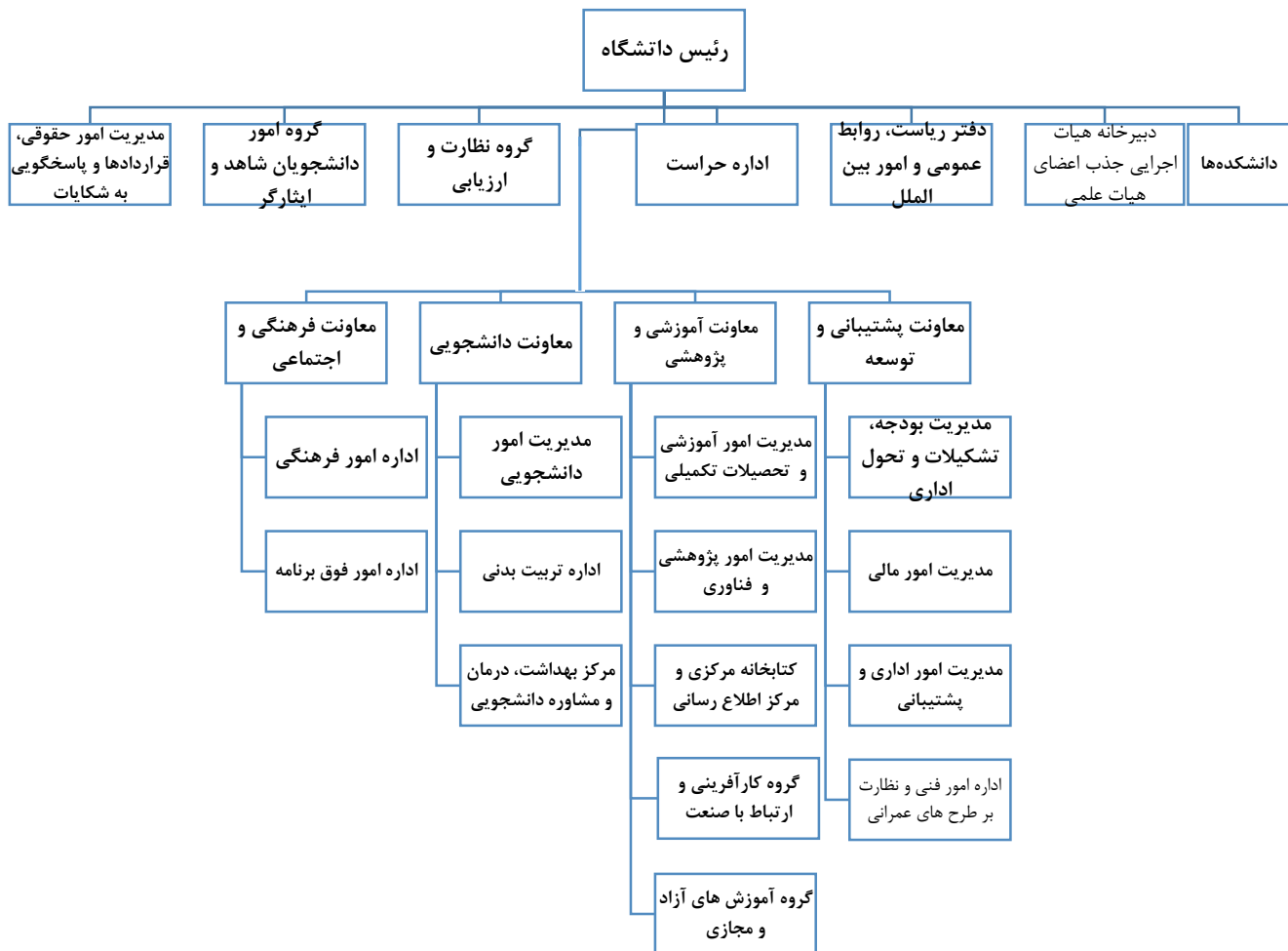
محمد حسینی

رئیس دقت نظارت، ارزیابی و تضمین کیفیت دانشگاه صنعتی سیرجان

سرفی دانشگاه

دانشگاه صنعتی سیرجان دانشگاهی است که در شهر سیرجان، استان کرمان، واقع شده است. اولین ساختمان این دانشگاه در سال ۱۳۷۱ تأسیس شد و در سال ۱۳۷۲ با ورود رشته مهندسی مکانیک گرایش جلدات روزانه با عنوان دانشکده تکنولوژی سیرجان، تحت نظر دانشگاه شهید باهنر کرمان شروع به فعالیت نمود. همچنین، در سال ۱۳۷۶ دوره روزانه رشته مهندسی عمران به این دانشکده افزوده شد. در سال ۱۳۷۸ دوره شبانه این رشته نیز در دانشکده گشایش یافت و در سال ۱۳۸۲ رشته کاروانی کامپیوتر گرایش نرم افزار در هر دو دوره روزانه و شبانه به این دانشکده افزوده شد. در سال ۱۳۸۸ دانشکده انجمن ورودی این دانشکده با اصلاحیه ای که قبل از انتخاب رشته در سایت سازمان سنجش قرار گرفته بود با عنوان قبولی مجتمع آموزش عالی سیرجان وارد این مرکز شدند. در بهمن ماه سال ۱۳۸۸ به دنبال موافقت شورای کسرتش آموزش عالی، این مجتمع به دانشگاه صنعتی سیرجان ارتقاء یافت. این دانشگاه در حال حاضر با دایر کردن رشته های مهندسی مکانیک، مهندسی عمران، مهندسی نقشه برداری، مهندسی کامپیوتر، مهندسی شیمی، علوم مهندسی، رباتیک، مهندسی برق، فیزیک، علوم کامپیوتر و ریاضیات و کاربرد در مقطع کارشناسی و رشته های کارشناسی ارشد مهندسی مکانیک - طراحی کاربردی، مهندسی مکانیک - تبدیل انرژی، مهندسی مکانیک - انرژی های تجدیدپذیر، مهندسی عمران - سازه های هیدرولیکی، مهندسی عمران - ژئوتکنیک، مهندسی عمران - محیط زیست و مهندسی کامپیوتر - هوش مصنوعی و رباتیک با حدود سه هزار نفر دانشجو فعالیت خود را ادامه می دهد. همچنین، این دانشگاه دارای مرکز رشد مستقر در منطقه ویژه اقتصادی، آزمایشگاه مرکزی با تجهیزات پیشرفته در اغلب حوزه ها، و قرارداد با صنعت و گروه کارآفرینی، مرکز هدایت شغلی و مهارت آموزی، و یک مرکز تحقیقات با دو گروه پژوهشی (مهندسی و بومی سازی) تجهیزات معدنی و انرژی و مواد و مصالح مهندسی با رویکرد توسعه پایدار می باشد که زیرساخت های مناسبی برای تولید علم به ثروت، کاربردی نمودن پژوهش و حرفه ای نمودن آموزش هستند. اعضای هیات علمی این دانشگاه ۸۶ نفر هیات علمی تام وقت با میانگین سنی ۳۸ سال می باشد که از این تعداد ۸ نفر دانشیار هستند. همتراز به بهبود امور رفاهی، ورزشی و تقویت سیال اجتماعی - فرهنگی کل مجموعه، در این دانشگاه در اولویت بوده است. از طرفی، وجود دانشگاه صنعتی در این شهرستان موقعیت مناسبی را برای تربیت نیروی متخصص، بومی سازی پژوهش در زمینه صنعتی و بروج آن ظرفیت و انقی مناسبی برای تشکیل مراکز علمی، گروه ها و شرکت های فناور به دلیل قابلیت های توسعه پیشرفت، فراهم آورده است.

چارت سازمانی دانشگاه صنعتی سیرجان



روسای دانشگاه صنعتی سیرجان از بدو تاسیس تا کنون

	از سال ۱۳۷۲ لغایت ۱۳۸۸	دکتر فلامباس بارانی	۱
	از سال ۱۳۸۹ لغایت ۱۳۹۵	دکتر محمدباقر بهنا	۲
	از سال ۱۳۹۵ لغایت ۱۳۹۶	دکتر فلامباس بارانی	۳
	از ابتدای سال ۱۳۹۶ تا کنون	دکتر علی محمودی نژاد	۴

نمایی از فضاهای دانشگاه



سردرب اصلی دانشگاه



ساختمان مجموعه کلاس‌ها
سال تأسیس: ۱۳۹۵



زمین چمن مصنوعی

سال تأسیس: ۱۳۹۲



سالن ورزشی دانشگاه

سال تأسیس: ۱۳۸۵



نمایی از محوطه روبرویی ساختمان های اداری



مسجد و مقبره‌ی شهید گمنام
سال تأسیس: ۱۳۹۰



سالن امتحانات
سال تأسیس: ۱۳۸۹



سوله‌های کارگاهی
سال تأسیس: ۱۳۸۷



نیروگاه خورشیدی
سال تأسیس: ۱۳۹۷



ساختمان جدید سلف غذا خوری
سال تأسیس: ۱۳۹۳



ساختمان آزمایشگاه‌ها

سال تأسیس: ۱۳۹۵



نمایی از فضای سبز دانشگاه



کتابخانه مرکزی دانشگاه

سال تأسیس: ۱۳۸۵



خوابگاه صادقی با ظرفیت ۱۷۰ نفر

اهدایه به دانشگاه



خوابگاه پنج طبقه با ظرفیت ۲۵۵ نفر
اهدایی به دانشگاه




مهمانسرای اساتید
اهدایی به دانشگاه



مرکز رشد واحدهای فناور سیرجان



پارکینک کلاسها



پارکینک مرکزی

اسامی دانشکده‌ها و رشته‌های فعلی دانشگاه

رشته و گرایش		گروه آموزشی		دانشکده
مهندسی مکانیک	کارشناسی	مهندسی مکانیک	کارشناسی ارشد	مهندسی مکانیک
مهندسی مکانیک گرایش‌های طراحی کاربردی، تبدیل انرژی و انرژی‌های تجدید پذیر	کارشناسی ارشد			
مهندسی عمران، مهندسی نقشه‌برداری	کارشناسی	مهندسی عمران و مهندسی نقشه‌برداری	کارشناسی ارشد	مهندسی عمران
مهندسی عمران گرایش‌های آب و سازه‌های هیدرولیکی، محیط زیست، ژئوتکنیک	کارشناسی ارشد			
مهندسی برق	کارشناسی	مهندسی برق		مهندسی برق
مهندسی کامپیوتر	کارشناسی	مهندسی کامپیوتر	کارشناسی ارشد	مهندسی کامپیوتر
مهندسی کامپیوتر گرایش هوش مصنوعی و رباتیکز	کارشناسی ارشد			
مهندسی شیمی	کارشناسی	مهندسی شیمی		مهندسی شیمی
ریاضیات و کاربردها، علوم کامپیوتر، فیزیک	کارشناسی	ریاضی		ریاضی و علوم کامپیوتر

مراکز تحقیقاتی دانشگاه

نام مرکز	گروه‌های پژوهشی
مرکز تحقیقات مواد و مصالح ساختمانی	گروه پژوهشی مواد و مصالح مهندسی با رویکرد توسعه پایدار گروه پژوهشی بهینه و بومی‌سازی تجهیزات معدنی و انرژی

آمار تعداد دانشکده‌ها، مراکز تحقیقاتی، مراکز رشد و نوآوری، گروه‌های و رشته‌های آموزشی

رشته‌های گرایش‌ها		گروه‌های آموزشی	مراکز رشد و نوآوری	مراکز تحقیقاتی	دانشکده‌ها
کارشناسی ارشد	کارشناسی				
۷	۹	۶	۱	۱	۶

اهم فعالیت‌های امور دانشجویان شاهد و ایثارگر دانشگاه در سال تحصیلی ۹۹-۰۰

ردیف	نام فعالیت	تاریخ انجام فعالیت
۱	پاسخگویی به مراجعات دانشجویی ویژه دانشجویان شاهد و ایثارگر	در کل ترم
۲	جلسه با دانشجویان شاهد و ایثارگر	شروع ترم
۴	هماهنگی بابت تسویه شهریه دانشجویان شبانه مشمول آیین‌نامه ایثارگران	پایان ترم
۵	برگزاری کلاس فوق برنامه ویژه دانشجویان شاهد و ایثارگر	شروع ترم
۶	هماهنگی با استاد جهت کلاس‌های تقویتی و فوق برنامه ویژه دانشجویان شاهد و ایثارگر	شروع ترم
۷	ثبت نام کلاس‌های تقویتی و فوق برنامه ویژه دانشجویان شاهد و ایثارگر	شروع ترم
۸	نیازسنجی و ارزیابی برای برگزاری کلاس‌های تقویتی ویژه دانشجویان شاهد و ایثارگر	شروع ترم
۹	گزارش عملکرد اساتید کلاس‌های فوق برنامه	شروع ترم
۱۰	ارسال کارنامه دانشجویان شاهد و ایثارگر به اداره شاهد و ایثارگر جهت اعمال تخفیف شهریه	پایان ترم
۱۱	بررسی مطالبات شهریه دانشجویان کارشناسی و کارشناسی ارشد شاهد و ایثارگر با هماهنگی اداره شاهد و ایثارگر	در کل ترم
۱۲	جمع‌آوری کارنامه‌های دانشجویان شاهد و ایثارگر	پایان ترم
۱۳	ثبت کارنامه‌های دانشجویان در سامانه شاهد و ایثارگر	پایان ترم
۱۴	ثبت نام دانشجویان جدیدالورود دانشجویان شاهد و ایثارگر	شروع ترم
۱۵	تشکیل پرونده ویژه دانشجویان شاهد و ایثارگر	شروع ترم
۱۶	اطلاع‌رسانی وضعیت تحصیلی مشروطی به خانواده دانشجویان شاهد و ایثارگر	پایان ترم

در کل ترم	تشکیل کمیسیون منتخب ستاد ویژه دانشجویان کارشناسی و کارشناسی ارشد (دانشجویان شاهد و ایثارگر)	۱۷
شروع ترم	بررسی کارنامه‌های آموزشی دانشجویان شاهد و ایثارگر جهت هدایت و راهنمایی آموزشی	۱۸
در کل ترم	انجام مکاتبات با اداره امور شاهد و ایثارگران	۱۹
در کل ترم	انجام مکاتبات با سازمان امور دانشجویان - اداره شاهد و ایثارگر	۲۰
در کل ترم	انجام مکاتبات با نهادها و آرمان‌های عمومی در خصوص کارکنان و اساتید	۲۱

اهم فعالیت‌های حوزه حقوقی دانشگاه در سال تحصیلی ۹۹-۰۰

ردیف	نام فعالیت
۱	شرکت در کلیه جلسات کمیسیون معاملات و تنظیم صورتجلسات وفق موازین قانونی
۲	پیگیری امور مربوط به طرح هر گونه دعوی از سوی کارکنان و اعضای هیئت علمی در دیوان عدالت اداری
۳	پاسخ و همچنین تنظیم لوایح تدافعی در خصوص ادعاهای انجام شده از سوی کارکنان و ثالثین در دیوان عدالت اداری و سایر مراجع قضائی و غیرقضائی
۴	تنظیم قرارداد فی مابین دانشگاه و اشخاص حقیقی و حقوقی
۵	تنظیم قراردادهای استیجاری مربوط به املاک و اموال دانشگاه که در ید مستأجر قرار دارند
۶	امور مربوط به دانشگاه که به نحوی با مراجع قضائی ارتباط داشته از جمله جلب نظر کارشناسان رسمی
۷	شرکت در جلسات و مشاوره در خصوص موارد حقوقی
۸	طرح هر گونه دعوی در مراجع قضایی و غیر قضایی

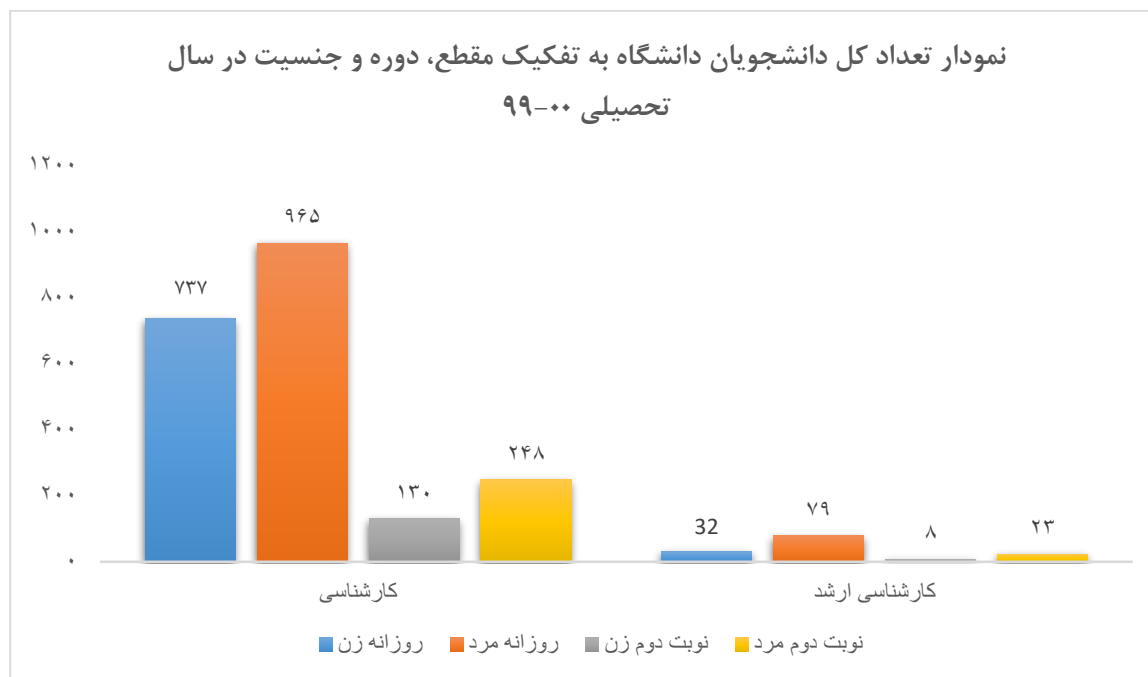
وضعیت دانشجویان در سال تحصیلی ۹۹-۰۰

آمار تعداد دانشجویان دانشگاه به تفکیک دوره، مقطع و جنسیت در سال تحصیلی ۹۹-۰۰

مقطع تحصیلی			روزانه			نوبت دوم			جمع کل		
جمع	مرد	زن	جمع	مرد	زن	جمع	مرد	زن	جمع	مرد	زن
کارشناسی	۷۳۷	۹۶۵	۱۷۰۲	۲۴۸	۱۳۰	۳۷۸	۲۴۸	۱۳۰	۱۲۱۳	۱۳۱۵	۸۶۷
کارشناسی ارشد	۳۰	۷۹	۱۰۹	۲۳	۸	۳۱	۲۳	۸	۱۰۲	۱۳۱۵	۹۰۵
جمع کل	۷۶۷	۱۰۴۴	۱۸۱۱	۲۷۱	۱۳۸	۴۰۹	۲۷۱	۱۳۸	۱۳۱۵	۱۳۱۵	۹۰۵

درصد دانشجویان بر حسب تعداد کل دانشجویان به تفکیک مقطع، دوره و جنسیت در سال تحصیلی ۹۹-۰۰

مقطع تحصیلی			روزانه			نوبت دوم			جمع کل		
جمع	مرد	زن	جمع	مرد	زن	جمع	مرد	زن	جمع	مرد	زن
کارشناسی	%۳۳.۲۰	%۴۳.۴۷	%۷۶.۶۷	%۱۱.۱۷	%۵.۸۶	%۱۷.۰۳	%۱۱.۱۷	%۵.۸۶	%۵۴.۶۴	%۳۹.۰۵	%۹۳.۶۹
کارشناسی ارشد	%۱.۳۵	%۳.۵۶	%۴.۹۱	%۱.۰۴	%۰.۳۶	%۱.۴۰	%۱.۰۴	%۰.۳۶	%۴.۵۹	%۱.۷۱	%۶.۳۱
جمع کل	%۳۴.۵۵	%۴۷.۰۳	%۸۱.۵۸	%۱۲.۲۱	%۶.۲۲	%۱۸.۴۲	%۱۲.۲۱	%۶.۲۲	%۵۹.۲۳	%۴۰.۷۷	%۱۰۰.۰۰



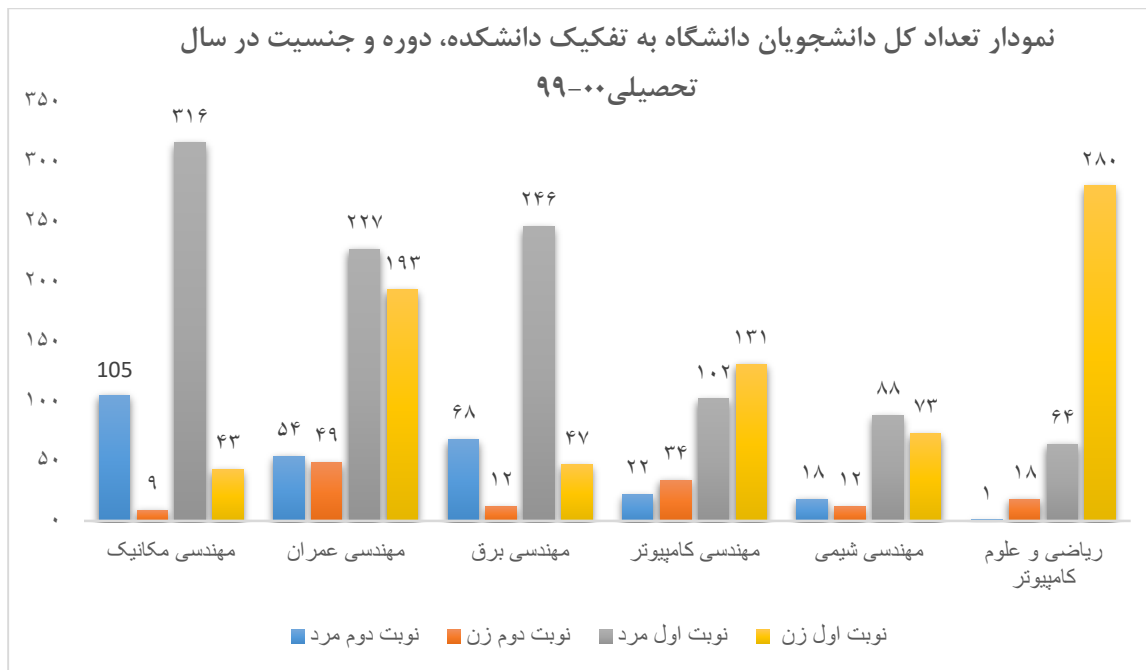
سالنامه آماری ۹۹-۰۰ دانشگاه صنعتی سرجان

آمار دانشجویان دانشگاه به تفکیک دانشکده، دوره و جنسیت در سال تحصیلی ۹۹-۰۰

جمع کل			نوبت دوم			روزانه			دانشکده
						جمع	مرد	زن	
۴۷۳	۴۲۱	۵۲	۱۱۴	۱۰۵	۹	۳۵۹	۳۱۶	۴۳	مهندسی مکانیک
۵۲۳	۲۸۱	۲۴۲	۱۰۳	۵۴	۴۹	۴۲۰	۲۲۷	۱۹۳	مهندسی عمران
۳۷۳	۳۱۴	۵۹	۸۰	۶۸	۱۲	۲۹۳	۲۴۶	۴۷	مهندسی برق
۲۸۹	۱۲۴	۱۶۵	۵۶	۲۲	۳۴	۲۳۳	۱۰۲	۱۳۱	مهندسی کامپیوتر
۱۹۱	۱۰۶	۸۵	۳۰	۱۸	۱۲	۱۶۱	۸۸	۷۳	مهندسی شیمی
۳۶۳	۶۵	۲۹۸	۱۹	۱	۱۸	۳۴۴	۶۴	۲۸۰	ریاضی و علوم کامپیوتر
۸	۲	۶	۳	۱	۲	۵	۱	۴	مهمان (پردیس خود گردان)
۲۲۲۰	۱۳۱۳	۹۰۷	۴۰۵	۲۶۹	۱۳۶	۱۸۱۵	۱۰۴۴	۷۷۱	جمع کل

درصد دانشجویان بر حسب تعداد کل دانشجویان به تفکیک دانشکده، دوره و جنسیت در سال تحصیلی ۹۹-۰۰

جمع کل			نوبت دوم			روزانه			دانشکده
						جمع	مرد	زن	
%۲۱.۳۱	%۱۸.۹۶	%۲.۳۴	%۵.۱۴	%۴.۷۳	%۰.۴۱	%۱۶.۱۷	%۱۴.۲۳	%۱.۹۴	مهندسی مکانیک
%۲۳.۵۶	%۱۲.۶۶	%۱۰.۹۰	%۴.۶۴	%۲.۴۳	%۲.۲۱	%۱۸.۹۲	%۱۰.۲۳	%۸.۶۹	مهندسی عمران
%۱۶.۸۰	%۱۴.۱۴	%۲.۶۶	%۳.۶۰	%۳.۰۶	%۰.۵۴	%۱۳.۲۰	%۱۱.۰۸	%۲.۱۲	مهندسی برق
%۱۳.۰۲	%۵.۵۹	%۷.۴۳	%۲.۵۲	%۰.۹۹	%۱.۵۳	%۱۰.۵۰	%۴.۵۹	%۵.۹۰	مهندسی کامپیوتر
%۸.۶۰	%۴.۷۷	%۳.۸۳	%۱.۳۵	%۰.۸۱	%۰.۵۴	%۷.۲۵	%۳.۹۶	%۳.۲۹	مهندسی شیمی
%۱۶.۳۵	%۲.۹۳	%۱۳.۴۲	%۰.۸۶	%۰.۰۵	%۰.۸۱	%۱۵.۵۰	%۲.۸۸	%۱۲.۶۱	ریاضی و علوم کامپیوتر
%۰.۳۶	%۰.۰۹	%۰.۲۷	%۰.۱۴	%۰.۰۵	%۰.۰۹	%۰.۲۳	%۰.۰۵	%۰.۱۸	مهمان (پردیس خود گردان)
%۱۰۰.۰۰	%۵۹.۱۴	%۴۰.۸۶	%۱۸.۲۴	%۱۲.۱۲	%۶.۱۳	%۸۱.۷۶	%۴۷.۰۳	%۳۴.۷۳	جمع کل



آمار دانشجویان کارشناسی پیوسته به تفکیک دانشکده، دوره و جنسیت در سال تحصیلی ۹۹-۰۰

دانشکده	روزانه			نوبت دوم			جمع کل	
	جمع	مرد	زن	جمع	مرد	زن	مرد	زن
مکانیک	۳۲۶	۲۸۷	۳۹	۱۰۰	۹۱	۸	۳۷۸	۴۲۵
عمران	۳۴۴	۱۷۷	۱۶۷	۸۷	۴۵	۴۲	۲۲۲	۴۳۱
برق	۲۹۳	۲۴۶	۴۷	۸۰	۶۸	۱۲	۳۱۴	۳۷۳
مهندسی کامپیوتر	۲۳۳	۱۰۲	۱۳۱	۵۶	۲۲	۳۴	۱۲۴	۲۸۹
مهندسی شیمی	۱۶۱	۸۸	۷۳	۳۰	۱۸	۱۲	۱۰۶	۱۹۱
ریاضی و علوم کامپیوتر	۳۴۴	۶۴	۲۸۰	۱۹	۱	۱۸	۶۵	۳۶۳
مهمان (پردیس خودگردان)	۵	۱	۴	۳	۱	۲	۲	۸
جمع کل	۱۷۰۶	۹۶۵	۷۴۱	۳۷۴	۲۴۶	۱۲۸	۱۲۱۱	۲۰۸۰

درصد دانشجویان کارشناسی پیوسته بر حسب تعداد کل دانشجویان به تفکیک دانشکده، دوره و جنسیت در سال

تحصیلی ۹۹-۰۰

دانشکده	روزانه			نوبت دوم			جمع کل		
	زن	مرد	جمع	زن	مرد	جمع	زن	مرد	جمع
مکانیک	۱.۷۶%	۱۲.۹۳%	۱۴.۶۸%	۰.۳۶%	۴.۱۰%	۴.۵۰%	۲.۱۲%	۱۷.۰۳%	۱۹.۱۴%
عمران	۷.۵۲%	۷.۹۷%	۱۵.۵۰%	۱.۸۹%	۲.۰۳%	۳.۹۲%	۹.۴۱%	۱۰.۰۰%	۱۹.۴۱%
برق	۲.۱۲%	۱۱.۰۸%	۱۳.۲۰%	۰.۵۴%	۳.۰۶%	۳.۶۰%	۲.۶۶%	۱۴.۱۴%	۱۶.۸۰%
مهندسی کامپیوتر	۵.۹۰%	۴.۵۹%	۱۰.۵۰%	۱.۵۳%	۰.۹۹%	۲.۵۲%	۷.۴۳%	۵.۵۹%	۱۳.۰۲%
مهندسی شیمی	۳.۲۹%	۳.۹۶%	۷.۲۵%	۰.۵۴%	۰.۸۱%	۱.۳۵%	۳.۸۳%	۴.۷۷%	۸.۶۰%
ریاضی و علوم کامپیوتر	۱۲.۶۱%	۲.۸۸%	۱۵.۵۰%	۰.۸۱%	۰.۰۵%	۰.۸۶%	۱۳.۴۲%	۲.۹۳%	۱۶.۳۵%
مهمان (پردیس خود گردان)	۰.۱۸%	۰.۰۵%	۰.۲۳%	۰.۰۹%	۰.۰۵%	۰.۱۴%	۰.۲۷%	۰.۰۹%	۰.۳۶%
جمع کل	۳۳.۳۸%	۴۳.۴۷%	۷۶.۸۵%	۵.۷۷%	۱۱.۰۸%	۱۶.۸۵%	۳۹.۱۴%	۵۴.۵۵%	۹۳.۶۹%

درصد دانشجویان کارشناسی پیوسته بر حسب تعداد کل دانشجویان کارشناسی به تفکیک دانشکده، دوره و جنسیت

در سال تحصیلی ۹۹-۰۰

دانشکده	روزانه			نوبت دوم			جمع کل		
	زن	مرد	جمع	زن	مرد	جمع	زن	مرد	جمع
مکانیک	۱.۸۸%	۱۳.۸۰%	۱۵.۶۷%	۰.۳۸%	۴.۳۸%	۴.۸۱%	۲.۲۶%	۱۸.۱۷%	۲۰.۴۳%
عمران	۸.۰۳%	۸.۵۱%	۱۶.۵۴%	۲.۰۲%	۲.۱۶%	۴.۱۸%	۱.۰۰۵%	۱۰.۶۷%	۲۰.۷۲%
برق	۲.۲۶%	۱۱.۸۳%	۱۴.۰۹%	۰.۵۸%	۳.۲۷%	۳.۸۵%	۲.۸۴%	۱۵.۱۰%	۱۷.۹۳%
مهندسی کامپیوتر	۶.۳۰%	۴.۹۰%	۱۱.۲۰%	۱.۶۳%	۱.۰۶%	۲.۶۹%	۷.۹۳%	۵.۹۶%	۱۳.۸۹%
مهندسی شیمی	۳.۵۱%	۴.۲۳%	۷.۷۴%	۰.۵۸%	۰.۸۷%	۱.۴۴%	۴.۰۹%	۵.۱۰%	۹.۱۸%
ریاضی و علوم کامپیوتر	۱۳.۴۶%	۳.۰۸%	۱۶.۵۴%	۰.۸۷%	۰.۰۵%	۰.۹۱%	۱۴.۳۳%	۳.۱۳%	۱۷.۴۵%
مهمان (پردیس خود گردان)	۰.۱۹%	۰.۰۵%	۰.۲۴%	۰.۱۰%	۰.۰۵%	۰.۱۴%	۰.۲۹%	۰.۱۰%	۰.۳۸%
جمع کل	۳۵.۶۳%	۴۶.۳۹%	۸۲.۰۲%	۶.۱۵%	۱۱.۸۳%	۱۷.۹۸%	۴۱.۷۸%	۵۸.۲۲%	۱۰۰.۰۰%

آمار تعداد دانشجویان کارشناسی ارشد به تفکیک دانشکده، دوره و جنسیت در سال تحصیلی ۹۹-۰۰

جمع کل			نوبت دوم			روزانه			دانشکده
جمع	مرد	زن	جمع	مرد	زن	جمع	مرد	زن	
۴۸	۴۳	۵	۱۵	۱۴	۱	۳۳	۲۹	۴	مهندسی مکانیک
۹۲	۵۹	۳۳	۱۶	۹	۷	۷۶	۵۰	۲۶	مهندسی عمران
۱۴۰	۱۰۲	۳۸	۳۱	۲۳	۸	۱۰۹	۷۹	۳۰	جمع کل

درصد دانشجویان کارشناسی ارشد بر حسب تعداد کل دانشجویان به تفکیک دانشکده، دوره و جنسیت در سال

تحصیلی ۹۹-۰۰

جمع کل			نوبت دوم			روزانه			دانشکده
جمع	مرد	زن	جمع	مرد	زن	جمع	مرد	زن	
%۲.۱۶	%۱.۹۴	%۰.۲۳	%۰.۶۸	%۰.۶۳	%۰.۰۵	%۱.۴۹	%۱.۳۱	%۰.۱۸	مهندسی مکانیک
%۴.۱۴	%۲.۶۶	%۱.۴۹	%۰.۷۲	%۰.۴۱	%۰.۳۲	%۳.۴۲	%۲.۲۵	%۱.۱۷	مهندسی عمران
%۶.۳۱	%۴.۵۹	%۱.۷۱	%۱.۴۰	%۱.۰۴	%۰.۳۶	%۴.۹۱	%۳.۵۶	%۱.۳۵	جمع کل

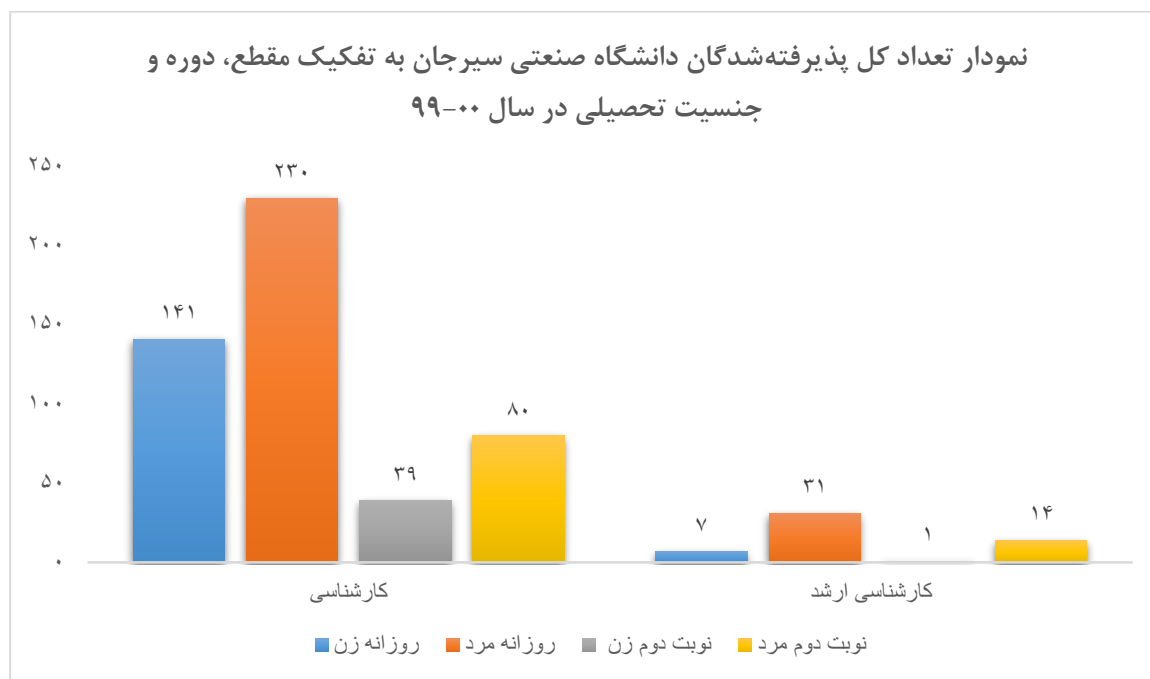
درصد دانشجویان کارشناسی ارشد بر حسب تعداد کل دانشجویان کارشناسی ارشد به تفکیک دانشکده، دوره و

جنسیت در سال تحصیلی ۹۹-۰۰

جمع کل			نوبت دوم			روزانه			دانشکده
جمع	مرد	زن	جمع	مرد	زن	جمع	مرد	زن	
%۳۴.۲۹	%۳۰.۷۱	%۳.۵۷	%۱۰.۷۱	%۱۰.۰۰	%۰.۷۱	%۲۳.۵۷	%۲۰.۷۱	%۲.۸۶	مهندسی مکانیک
%۶۵.۷۱	%۴۲.۱۴	%۲۳.۵۷	%۱۱.۴۳	%۶.۴۳	%۵.۰۰	%۵۴.۲۹	%۳۵.۷۱	%۱۸.۵۷	مهندسی عمران
%۱۰۰.۰۰	%۷۲.۸۶	%۲۷.۱۴	%۲۲.۱۴	%۱۶.۴۳	%۵.۷۱	%۷۷.۸۶	%۵۶.۴۳	%۲۱.۴۳	جمع کل

آمار تعداد کل پذیرفته‌شدگان دانشگاه به تفکیک مقطع، دوره و جنسیت در سال تحصیلی ۹۹-۰۰

مقطع تحصیلی			روزانه			نوبت دوم			جمع کل		
جمع	مرد	زن	جمع	مرد	زن	جمع	مرد	زن	جمع	مرد	زن
کارشناسی	۱۴۱	۲۳۰	۳۷۱	۸۰	۳۹	۱۱۹	۳۱۰	۱۸۰	۴۹۰	۳۱۰	۱۸۰
کارشناسی ارشد	۷	۳۱	۳۸	۱۴	۱	۱۵	۴۵	۸	۵۳	۴۵	۸
جمع	۱۴۸	۲۶۱	۴۰۹	۹۴	۴۰	۱۳۴	۳۵۵	۱۸۸	۵۴۳	۳۵۵	۱۸۸



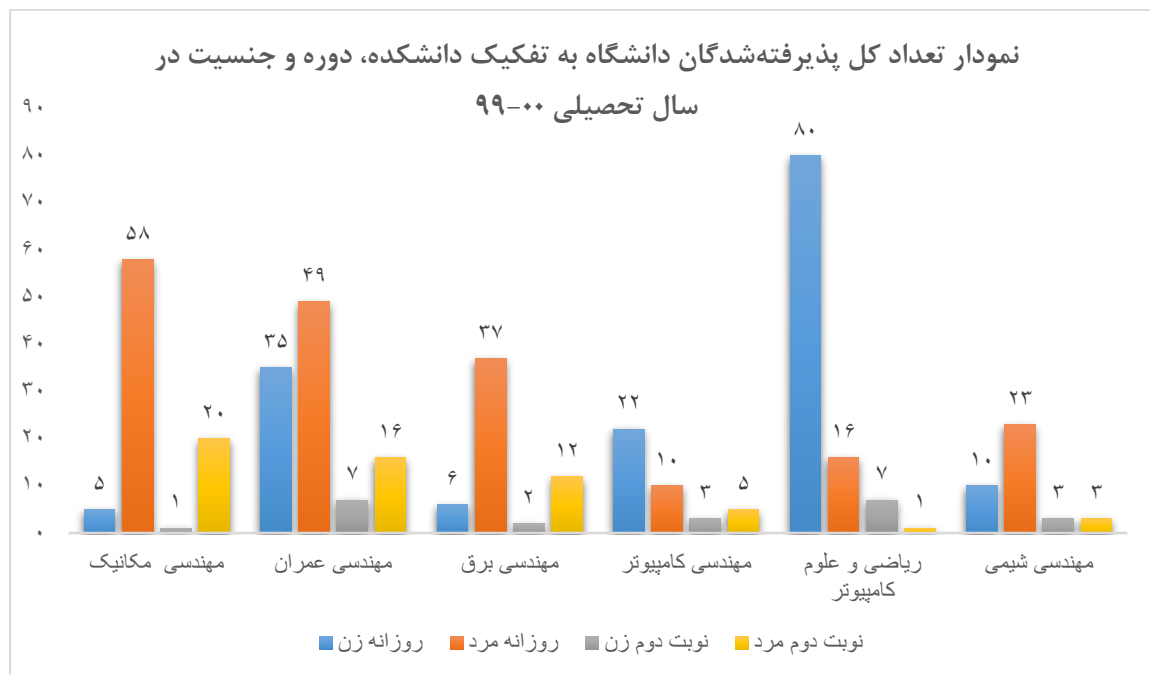
درصد پذیرفته‌شدگان دانشگاه بر حسب تعداد کل پذیرفته‌شدگان به تفکیک مقطع، دوره و جنسیت در سال تحصیلی

۹۹-۰۰

مقطع تحصیلی			روزانه			نوبت دوم			جمع کل		
جمع	مرد	زن	جمع	مرد	زن	جمع	مرد	زن	جمع	مرد	زن
کارشناسی	%۲۵.۹۷	%۴۲.۳۶	%۶۸.۳۲	%۷.۱۸	%۱۴.۷۳	%۲۱.۹۲	%۵۷.۰۹	%۳۳.۱۵	%۹۰.۲۴	%۵۷.۰۹	%۳۳.۱۵
کارشناسی ارشد	%۱.۲۹	%۵.۷۱	%۷.۰۰	%۰.۱۸	%۲.۵۸	%۲.۷۶	%۸.۲۹	%۱.۴۷	%۹.۷۶	%۸.۲۹	%۱.۴۷
جمع	%۲۷.۲۶	%۴۸.۰۷	%۷۵.۳۲	%۷.۳۷	%۱۷.۳۱	%۲۴.۶۸	%۶۵.۳۸	%۳۴.۶۲	%۱۰۰.۰۰	%۶۵.۳۸	%۳۴.۶۲

آمار تعداد کل پذیرفته شدگان دانشگاه به تفکیک دانشکده، دوره و جنسیت در سال تحصیلی ۹۹-۰۰

دانشکده	روزانه			نوبت دوم			جمع کل		
	زن	مرد	جمع	زن	مرد	جمع	زن	مرد	جمع
مهندسی مکانیک	۴	۶۸	۷۲	۱	۳۶	۳۷	۵	۱۰۴	۱۰۹
مهندسی عمران	۳۷	۷۷	۱۱۴	۱۱	۱۹	۳۰	۴۸	۹۶	۱۴۴
مهندسی برق	۷	۵۴	۶۱	۳	۲۱	۲۴	۱۰	۷۵	۸۵
مهندسی کامپیوتر	۱۹	۲۷	۴۶	۱۴	۹	۲۵	۳۳	۳۶	۶۹
ریاضی و علوم کامپیوتر	۶۰	۱۷	۸۷	۵	۱	۶	۶۵	۱۸	۸۳
مهندسی شیمی	۲۱	۱۸	۳۹	۲	۵	۷	۲۳	۲۳	۴۶
مهمان از سایر دانشگاهها	۱	۳	۴	۲	۱	۳	۳	۴	۷
جمع	۱۴۹	۲۶۴	۴۲۳	۳۸	۹۲	۱۳۲	۱۸۷	۳۵۶	۵۴۳



سالنامه آماری ۹۹-۰۰ دانشگاه صنعتی سرجان

درصد پذیرفته شدگان دانشگاه بر حسب تعداد کل پذیرفته شدگان به تفکیک دانشکده، دوره و جنسیت در سال تحصیلی ۹۹-۰۰

دانشکده	روزانه			نوبت دوم			جمع کل		
	زن	مرد	جمع	زن	مرد	جمع	زن	مرد	جمع
مهندسی مکانیک	۰.۷۴٪	۱۲.۵۲٪	۱۳.۲۶٪	۰.۱۸٪	۶.۶۳٪	۶.۸۱٪	۰.۹۲٪	۱۹.۱۵٪	۲۰.۰۷٪
مهندسی عمران	۶.۸۱٪	۱۴.۱۸٪	۲۰.۹۹٪	۲.۰۳٪	۳.۵۰٪	۵.۵۲٪	۸.۸۴٪	۱۷.۶۸٪	۲۶.۵۲٪
مهندسی برق	۱.۲۹٪	۹.۹۴٪	۱۱.۲۳٪	۰.۵۵٪	۳.۸۷٪	۴.۴۲٪	۱.۸۴٪	۱۳.۸۱٪	۱۵.۶۵٪
مهندسی کامپیوتر	۳.۵۰٪	۴.۹۷٪	۸.۴۷٪	۲.۵۸٪	۱.۶۶٪	۴.۶۰٪	۶.۰۸٪	۶.۶۳٪	۱۲.۷۱٪
ریاضی و علوم کامپیوتر	۱۱.۰۵٪	۳.۱۳٪	۱۶.۰۲٪	۰.۹۲٪	۰.۱۸٪	۱.۱۰٪	۱۱.۹۷٪	۳.۳۱٪	۱۵.۲۹٪
مهندسی شیمی	۳.۸۷٪	۳.۳۱٪	۷.۱۸٪	۰.۳۷٪	۰.۹۲٪	۱.۲۹٪	۴.۲۴٪	۴.۲۴٪	۸.۴۷٪
مهمان از سایر دانشگاهها	۰.۱۸٪	۰.۵۵٪	۰.۷۴٪	۰.۳۷٪	۰.۱۸٪	۰.۵۵٪	۰.۵۵٪	۰.۷۴٪	۱.۲۹٪
جمع	۲۷.۴۴٪	۴۸.۶۲٪	۷۷.۹۰٪	۷.۰۰٪	۱۶.۹۴٪	۲۴.۳۱٪	۳۴.۴۴٪	۶۵.۵۶٪	۱۰۰.۰۰٪

آمار تعداد کل پذیرفته شدگان مقطع کارشناسی پیوسته دانشگاه به تفکیک دانشکده، دوره و جنسیت در سال تحصیلی ۹۹-۰۰

دانشکده	روزانه			نوبت دوم			جمع کل		
	زن	مرد	جمع	زن	مرد	جمع	زن	مرد	جمع
مهندسی مکانیک	۳	۵۸	۶۱	۱	۲۷	۲۸	۴	۸۵	۸۹
مهندسی عمران	۳۱	۵۶	۸۷	۱۰	۱۴	۲۴	۴۱	۷۰	۱۱۱
مهندسی برق	۷	۵۴	۶۱	۳	۲۱	۲۴	۱۰	۷۵	۸۵
مهندسی کامپیوتر	۱۹	۲۷	۴۶	۱۴	۹	۲۳	۳۳	۳۶	۶۹
ریاضی و علوم کامپیوتر	۶۰	۱۷	۸۷	۵	۱	۶	۶۵	۱۸	۸۳
مهندسی شیمی	۲۱	۱۸	۳۹	۲	۵	۷	۲۳	۲۳	۴۶
مهمان از سایر دانشگاهها	۱	۳	۴	۲	۱	۳	۳	۴	۷
جمع	۱۴۲	۲۳۳	۳۸۵	۳۵	۷۷	۱۱۵	۱۷۶	۳۰۷	۴۹۰

سالنامه آماری ۹۹-۰۰ دانشگاه صنعتی سرجان

درصد پذیرفته‌شدگان کارشناسی پیوسته بر حسب تعداد کل پذیرفته‌شدگان به تفکیک دانشکده، دوره و جنسیت در سال تحصیلی ۹۹-۰۰

دانشکده	روزانه			نوبت دوم			جمع کل		
	زن	مرد	جمع	زن	مرد	جمع	زن	مرد	جمع
مهندسی مکانیک	۰.۵۵%	۱۰.۶۸%	۱۱.۲۳%	۰.۱۸%	۴.۹۷%	۵.۱۶%	۰.۷۴%	۱۵.۶۵%	۱۶.۳۹%
مهندسی عمران	۵.۷۱%	۱۰.۳۱%	۱۶.۰۲%	۱.۸۴%	۲.۵۸%	۴.۴۲%	۷.۵۵%	۱۲.۸۹%	۲۰.۴۴%
مهندسی برق	۱.۲۹%	۹.۹۴%	۱۱.۲۳%	۰.۵۵%	۳.۸۷%	۴.۴۲%	۱.۸۴%	۱۳.۸۱%	۱۵.۶۵%
مهندسی کامپیوتر	۳.۵۰%	۴.۹۷%	۸.۴۷%	۲.۵۸%	۱.۶۶%	۴.۲۴%	۶.۰۸%	۶.۶۳%	۱۲.۷۱%
ریاضی و علوم کامپیوتر	۱۱.۰۵%	۳.۱۳%	۱۶.۰۲%	۰.۹۲%	۰.۱۸%	۱.۱۰%	۱۱.۹۷%	۳.۳۱%	۱۵.۲۹%
مهندسی شیمی	۳.۸۷%	۳.۳۱%	۷.۱۸%	۰.۳۷%	۰.۹۲%	۱.۲۹%	۴.۲۴%	۴.۲۴%	۸.۴۷%
مهمان از سایر دانشگاه‌ها	۰.۱۸%	۰.۵۵%	۰.۷۴%	۰.۳۷%	۰.۱۸%	۰.۵۵%	۰.۵۵%	۰.۷۴%	۱.۲۹%
جمع	۲۶.۱۵%	۴۲.۹۱%	۷۰.۹۰%	۶.۴۵%	۱۴.۱۸%	۲۱.۱۸%	۳۲.۴۱%	۵۶.۵۴%	۹۰.۲۴%

درصد پذیرفته‌شدگان کارشناسی پیوسته بر حسب تعداد کل پذیرفته‌شدگان کارشناسی پیوسته به تفکیک دانشکده، دوره و جنسیت در سال تحصیلی ۹۹-۰۰

دانشکده	روزانه			نوبت دوم			جمع کل		
	زن	مرد	جمع	زن	مرد	جمع	زن	مرد	جمع
مهندسی مکانیک	۰.۶۱%	۱۱.۸۴%	۱۲.۴۵%	۰.۲۰%	۵.۵۱%	۵.۷۱%	۰.۸۲%	۱۷.۳۵%	۱۸.۱۶%
مهندسی عمران	۶.۳۳%	۱۱.۴۳%	۱۷.۷۶%	۲.۰۴%	۲.۸۶%	۴.۹۰%	۸.۳۷%	۱۴.۲۹%	۲۲.۶۵%
مهندسی برق	۱.۴۳%	۱۱.۰۲%	۱۲.۴۵%	۰.۶۱%	۴.۲۹%	۴.۹۰%	۲.۰۴%	۱۵.۳۱%	۱۷.۳۵%
مهندسی کامپیوتر	۳.۸۸%	۵.۵۱%	۹.۳۹%	۲.۸۶%	۱.۸۴%	۴.۶۹%	۶.۷۳%	۷.۳۵%	۱۴.۰۸%
ریاضی و علوم کامپیوتر	۱۲.۲۴%	۳.۴۷%	۱۷.۷۶%	۱.۰۲%	۰.۲۰%	۱.۲۲%	۱۳.۲۷%	۳.۶۷%	۱۶.۹۴%
مهندسی شیمی	۴.۲۹%	۳.۶۷%	۷.۹۶%	۰.۴۱%	۱.۰۲%	۱.۴۳%	۴.۶۹%	۴.۶۹%	۹.۳۹%
مهمان از سایر دانشگاه‌ها	۰.۲۰%	۰.۶۱%	۰.۸۲%	۰.۴۱%	۰.۲۰%	۰.۶۱%	۰.۶۱%	۰.۸۲%	۱.۴۳%
جمع	۲۸.۹۸%	۴۷.۵۵%	۷۸.۵۷%	۷.۱۴%	۱۵.۷۱%	۲۳.۴۷%	۳۵.۹۲%	۶۲.۶۵%	۱۰۰.۰۰%

آمار تعداد کل پذیرفته شدگان مقطع کارشناسی ارشد دانشگاه به تفکیک دانشکده، دوره و جنسیت در سال تحصیلی

۹۹-۰۰

دانشکده	روزانه			نوبت دوم			جمع کل		
	زن	مرد	جمع	زن	مرد	جمع	زن	مرد	جمع
مهندسی مکانیک	۱	۱۰	۱۱	۰	۹	۹	۱	۱۹	۲۰
مهندسی عمران	۶	۲۱	۲۷	۱	۵	۶	۷	۲۶	۳۳
جمع	۷	۳۱	۳۸	۱	۱۴	۱۵	۸	۴۵	۵۳

درصد پذیرفته شدگان مقطع کارشناسی ارشد بر حسب تعداد کل پذیرفته شدگان دانشگاه به تفکیک دانشکده، دوره و

جنسیت در سال تحصیلی ۹۹-۰۰

دانشکده	روزانه			نوبت دوم			جمع کل		
	زن	مرد	جمع	زن	مرد	جمع	زن	مرد	جمع
مهندسی مکانیک	%۰.۱۸	%۱.۸۴	%۲.۰۳	%۰.۰۰	%۱.۶۶	%۱.۶۶	%۰.۱۸	%۳.۵۰	%۳.۶۸
مهندسی عمران	%۱.۱۰	%۳.۸۷	%۴.۹۷	%۰.۱۸	%۰.۹۲	%۱.۱۰	%۱.۲۹	%۴.۷۹	%۶.۰۸
جمع	%۱.۲۹	%۵.۷۱	%۷.۰۰	%۰.۱۸	%۲.۵۸	%۲.۷۶	%۱.۴۷	%۸.۲۹	%۹.۷۶

درصد پذیرفته شدگان مقطع کارشناسی ارشد بر حسب تعداد کل پذیرفته شدگان کارشناسی ارشد دانشگاه به تفکیک

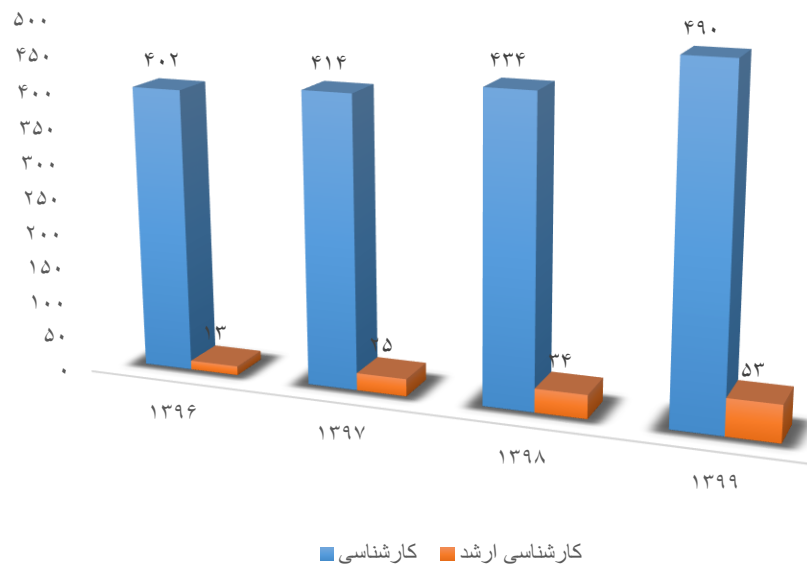
دانشکده، دوره و جنسیت در سال تحصیلی ۹۹-۰۰

دانشکده	روزانه			نوبت دوم			جمع کل		
	زن	مرد	جمع	زن	مرد	جمع	زن	مرد	جمع
مهندسی مکانیک	%۱.۸۹	%۱۸.۸۷	%۲۰.۷۵	%۰.۰۰	%۱۶.۹۸	%۱۶.۹۸	%۱.۸۹	%۳۵.۸۵	%۳۷.۷۴
مهندسی عمران	%۱۱.۳۲	%۳۹.۶۲	%۵۰.۹۴	%۱.۸۹	%۹.۴۳	%۱۱.۳۲	%۱۳.۲۱	%۴۹.۰۶	%۶۲.۲۶
جمع	%۱۳.۲۱	%۵۸.۴۹	%۷۱.۷۰	%۱.۸۹	%۲۶.۴۲	%۲۸.۳۰	%۱۵.۰۹	%۸۴.۹۱	%۱۰۰.۰۰

مقایسه تعداد پذیرفته شدگان مقاطع مختلف تحصیلی دانشگاه در سال‌های مختلف

مقطع تحصیلی	۱۳۹۶	۱۳۹۷	۱۳۹۸	۱۳۹۹
کارشناسی	۴۰۲	۴۱۴	۴۳۴	۴۹۰
کارشناسی ارشد	۱۳	۲۵	۳۴	۵۳
جمع کل	۴۱۵	۴۳۹	۴۶۸	۵۴۳

نمودار پذیرفته شدگان دانشگاه به تفکیک مقطع تحصیلی از سال ۹۶ تا ۹۹

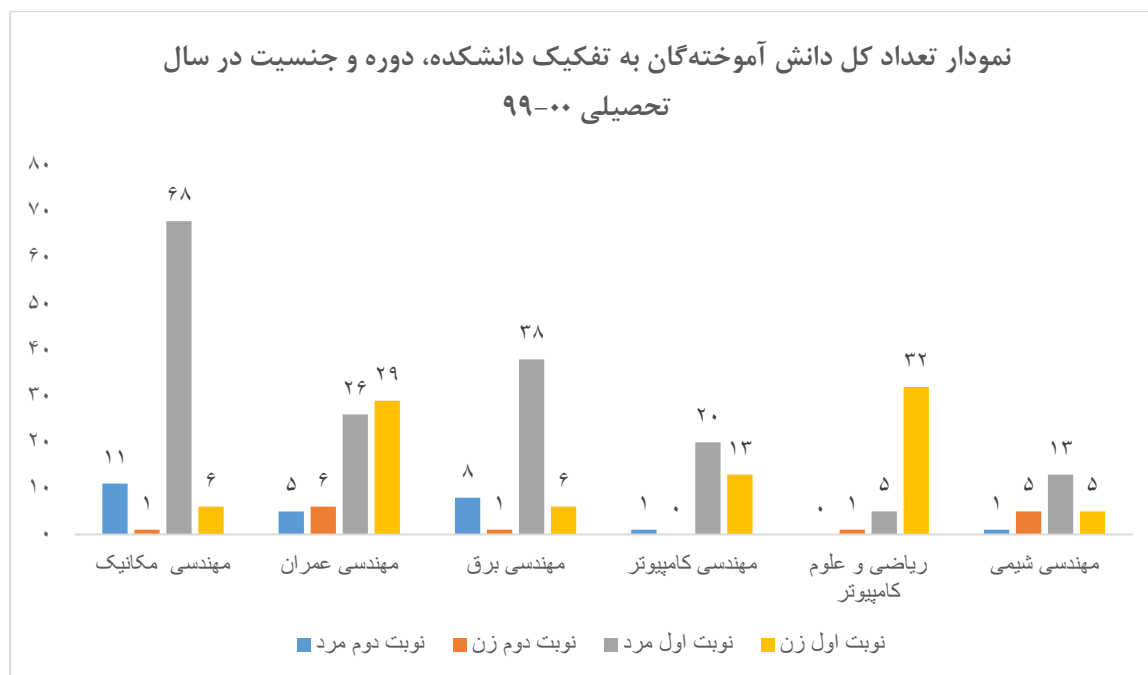


آمار دانش آموخته‌گان دانشگاه به تفکیک دانشکده، دوره و جنسیت در سال ۹۹-۰۰

(۱۳۹۹/۰۷/۰۱ الی ۱۴۰۰/۰۶/۳۱)

جمع کل			نوبت دوم			روزانه			دانشکده
جمع	مرد	زن	جمع	مرد	زن	جمع	مرد	زن	
۸۶	۷۹	۷	۱۲	۱۱	۱	۷۴	۶۸	۶	مهندسی مکانیک
۶۶	۳۱	۳۵	۱۱	۵	۶	۵۵	۲۶	۲۹	مهندسی عمران
۵۳	۴۶	۷	۹	۸	۱	۴۴	۳۸	۶	مهندسی برق
۳۴	۲۱	۱۳	۱	۱	۰	۳۳	۲۰	۱۳	مهندسی کامپیوتر
۳۸	۵	۳۳	۱	۰	۱	۳۷	۵	۳۲	ریاضی و علوم کامپیوتر
۲۴	۱۴	۱۰	۶	۱	۵	۱۸	۱۳	۵	مهندسی شیمی
۳۰۱	۱۹۶	۱۰۵	۴۰	۲۶	۱۴	۲۶۱	۱۷۰	۹۱	جمع کل

تذکر مهم: تعداد دانش آموختگان در هر رشته از تعداد فارغ التحصیلان کارشناسی، کاردانی (دانشجویان کارشناسی که به صورت کاردانی دانش آموخته گردیده‌اند) و کارشناسی ارشد تشکیل شده که در ادامه آمار آن‌ها به تفکیک مقطع فارغ التحصیلی آورده شده است.

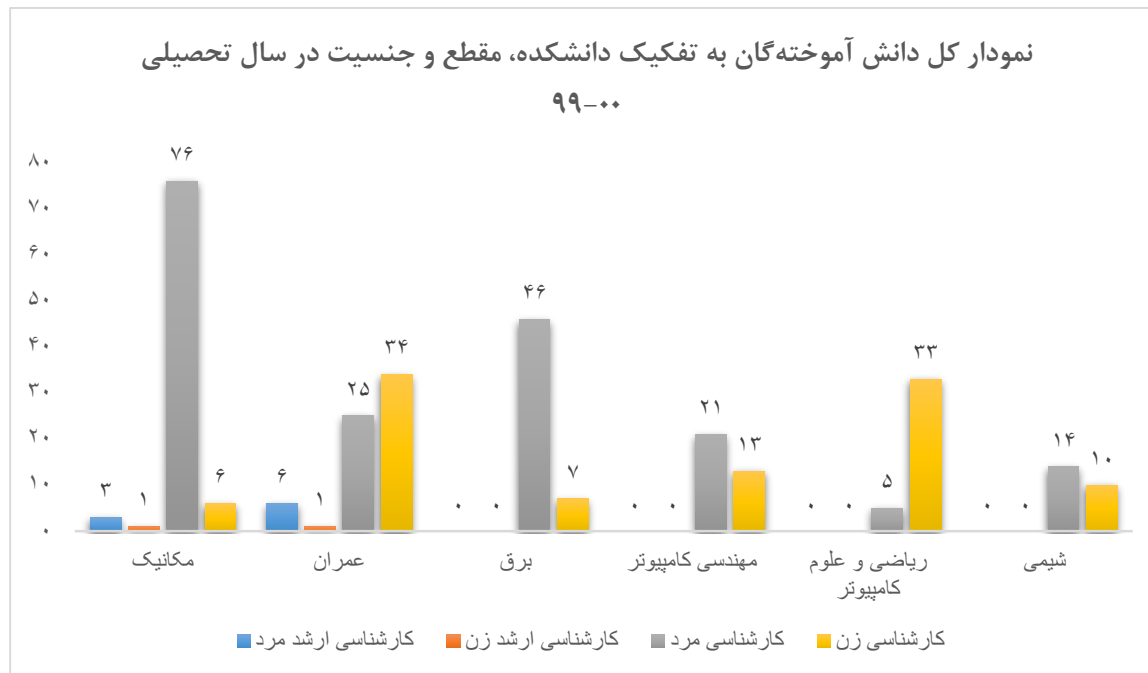


درصد دانش آموخته‌گان برحسب تعداد کل دانش آموخته‌گان به تفکیک دانشکده، دوره و جنسیت در سال ۹۹-۰۰

دانشکده	روزانه			نوبت دوم			جمع کل		
	زن	مرد	جمع	زن	مرد	جمع	زن	مرد	جمع
مهندسی مکانیک	۱.۹۹%	۲۲.۵۹%	۲۴.۵۸%	۰.۳۳%	۳.۶۵%	۳.۹۹%	۲.۳۳%	۲۶.۲۵%	۲۸.۵۷%
مهندسی عمران	۹.۶۳%	۸.۶۴%	۱۸.۲۷%	۱.۹۹%	۱.۶۶%	۳.۶۵%	۱۱.۶۳%	۱۰.۳۰%	۲۱.۹۳%
مهندسی برق	۱.۹۹%	۱۲.۶۲%	۱۴.۶۲%	۰.۳۳%	۲.۶۶%	۲.۹۹%	۲.۳۳%	۱۵.۲۸%	۱۷.۶۱%
مهندسی کامپیوتر	۴.۳۲%	۶.۶۴%	۱۰.۹۶%	۰.۰۰%	۰.۳۳%	۰.۳۳%	۴.۳۲%	۶.۹۸%	۱۱.۳۰%
ریاضی و علوم کامپیوتر	۱۰.۶۳%	۱.۶۶%	۱۲.۲۹%	۰.۳۳%	۰.۰۰%	۰.۳۳%	۱۰.۹۶%	۱.۶۶%	۱۲.۶۲%
مهندسی شیمی	۱.۶۶%	۴.۳۲%	۵.۹۸%	۱.۶۶%	۰.۳۳%	۱.۹۹%	۲.۳۲%	۴.۶۵%	۷.۹۷%
جمع کل	۳۰.۲۳%	۵۶.۴۸%	۸۶.۷۱%	۴.۶۵%	۸.۶۴%	۱۳.۲۹%	۳۴.۸۸%	۶۵.۱۲%	۱۰۰.۰۰%

آمار دانش آموخته‌گان دانشگاه به تفکیک دانشکده، مقطع تحصیلی و جنسیت در سال تحصیلی ۹۹-۰۰

دانشکده	کارشناسی پیوسته			کارشناسی ارشد			جمع کل		
	زن	مرد	جمع	زن	مرد	جمع	زن	مرد	جمع
مکانیک	۶	۷۶	۸۲	۱	۳	۴	۷	۷۹	۸۶
عمران	۳۴	۲۵	۵۹	۱	۶	۷	۳۵	۳۱	۶۶
برق	۷	۴۶	۵۳	۰	۰	۰	۷	۴۶	۵۳
مهندسی کامپیوتر	۱۳	۲۱	۳۴	۰	۰	۰	۱۳	۲۱	۳۴
ریاضی و علوم کامپیوتر	۳۳	۵	۳۸	۰	۰	۰	۳۳	۵	۳۸
شیمی	۱۰	۱۴	۲۴	۰	۰	۰	۱۰	۱۴	۲۴
جمع	۱۰۳	۱۸۷	۲۹۰	۲	۹	۱۱	۱۰۵	۱۹۶	۳۰۱



درصد دانش آموخته‌گان دانشگاه بر حسب تعداد کل دانش آموختگان به تفکیک دانشکده، مقطع تحصیلی و جنسیت در سال تحصیلی ۹۹-۰۰

دانشکده	کارشناسی پیوسته			کارشناسی ارشد			جمع کل		
	زن	مرد	جمع	زن	مرد	جمع	زن	مرد	جمع
مکانیک	۱.۹۹%	۲۵.۲۵%	۲۷.۲۴%	۰.۳۳%	۱.۰۰%	۱.۳۳%	۲.۳۳%	۲۶.۲۵%	۲۸.۵۷%
عمران	۱۱.۳۰%	۸.۳۱%	۱۹.۶۰%	۰.۳۳%	۱.۹۹%	۲.۳۳%	۱۱.۶۳%	۱۰.۳۰%	۲۱.۹۳%
برق	۲.۳۳%	۱۵.۲۸%	۱۷.۶۱%	۰.۰۰%	۰.۰۰%	۰.۰۰%	۲.۳۳%	۱۵.۲۸%	۱۷.۶۱%
مهندسی کامپیوتر	۴.۳۲%	۶.۹۸%	۱۱.۳۰%	۰.۰۰%	۰.۰۰%	۰.۰۰%	۴.۳۲%	۶.۹۸%	۱۱.۳۰%
ریاضی و علوم کامپیوتر	۱۰.۹۶%	۱.۶۶%	۱۲.۶۲%	۰.۰۰%	۰.۰۰%	۰.۰۰%	۱۰.۹۶%	۱.۶۶%	۱۲.۶۲%
شیمی	۳.۳۲%	۴.۶۵%	۷.۹۷%	۰.۰۰%	۰.۰۰%	۰.۰۰%	۳.۳۲%	۴.۶۵%	۷.۹۷%
جمع	۳۴.۲۲%	۶۲.۱۳%	۹۶.۳۵%	۰.۶۶%	۲.۹۹%	۳.۶۵%	۳۴.۸۸%	۶۵.۱۲%	۱۰۰.۰۰%

آمار دانش آموخته‌گان مقطع کاردانی به تفکیک دانشکده، دوره و جنسیت در سال تحصیلی ۹۹-۰۰

جمع کل			نوبت دوم			روزانه			دانشکده
جمع	مرد	زن	جمع	مرد	زن	جمع	مرد	زن	
۳۲	۲۹	۳	۳	۲	۱	۲۹	۲۷	۲	مهندسی مکانیک
۱۲	۶	۶	۳	۱	۲	۹	۵	۴	مهندسی عمران
۱۸	۱۷	۱	۴	۴	۰	۱۴	۱۳	۱	مهندسی برق
۱۱	۶	۵	۱	۱	۰	۱۰	۵	۵	مهندسی کامپیوتر
۱۰	۲	۸	۱	۰	۱	۹	۲	۷	ریاضی و علوم کامپیوتر
۷	۲	۵	۳	۰	۳	۴	۲	۲	مهندسی شیمی
۹۰	۶۲	۲۸	۱۵	۸	۷	۷۵	۵۴	۲۱	جمع کل

درصد دانش آموخته‌گان مقطع کاردانی بر حسب تعداد کل دانش آموختگان به تفکیک دانشکده، دوره و جنسیت در

سال تحصیلی ۹۹-۰۰

جمع کل			نوبت دوم			روزانه			دانشکده
جمع	مرد	زن	جمع	مرد	زن	جمع	مرد	زن	
%۱۰.۶۳	%۹.۶۳	%۱.۰۰	%۱.۰۰	%۰.۶۶	%۰.۳۳	%۹.۶۳	%۸.۹۷	%۰.۶۶	مهندسی مکانیک
%۳.۹۹	%۱.۹۹	%۱.۹۹	%۱.۰۰	%۰.۳۳	%۰.۶۶	%۲.۹۹	%۱.۶۶	%۱.۳۳	مهندسی عمران
%۵.۹۸	%۵.۶۵	%۰.۳۳	%۱.۳۳	%۱.۳۳	%۰.۰۰	%۴.۶۵	%۴.۳۲	%۰.۳۳	مهندسی برق
%۳.۶۵	%۱.۹۹	%۱.۶۶	%۰.۳۳	%۰.۳۳	%۰.۰۰	%۳.۳۲	%۱.۶۶	%۱.۶۶	مهندسی کامپیوتر
%۳.۳۲	%۰.۶۶	%۲.۶۶	%۰.۳۳	%۰.۰۰	%۰.۳۳	%۲.۹۹	%۰.۶۶	%۲.۳۳	ریاضی و علوم کامپیوتر
%۲.۳۳	%۰.۶۶	%۱.۶۶	%۱.۰۰	%۰.۰۰	%۱.۰۰	%۱.۳۳	%۰.۶۶	%۰.۶۶	مهندسی شیمی
%۲۹.۹۰	%۲۰.۶۰	%۹.۳۰	%۴.۹۸	%۲.۶۶	%۲.۳۳	%۲۴.۹۲	%۱۷.۹۴	%۶.۹۸	جمع کل

درصد دانش آموخته‌گان مقطع کاردانی بر حسب تعداد کل دانش آموخته‌گان کاردانی به تفکیک دانشکده، دوره و

جنسیت در سال تحصیلی ۹۹-۰۰

دانشکده	روزانه			نوبت دوم			جمع کل		
	زن	مرد	جمع	زن	مرد	جمع	زن	مرد	جمع
مهندسی مکانیک	%۲.۲۲	%۳۰.۰۰	%۳۲.۲۲	%۱.۱۱	%۲.۲۲	%۳.۳۳	%۳.۳۳	%۳۲.۲۲	%۳۵.۵۶
مهندسی عمران	%۴.۴۴	%۵.۵۶	%۱۰.۰۰	%۲.۲۲	%۱.۱۱	%۳.۳۳	%۶.۶۷	%۶.۶۷	%۱۳.۳۳
مهندسی برق	%۱.۱۱	%۱۴.۴۴	%۱۵.۵۶	%۰.۰۰	%۴.۴۴	%۴.۴۴	%۱.۱۱	%۱۸.۸۹	%۲۰.۰۰
مهندسی کامپیوتر	%۵.۵۶	%۵.۵۶	%۱۱.۱۱	%۰.۰۰	%۱.۱۱	%۱.۱۱	%۶.۶۷	%۶.۶۷	%۱۲.۲۲
ریاضی و علوم کامپیوتر	%۷.۷۸	%۲.۲۲	%۱۰.۰۰	%۱.۱۱	%۰.۰۰	%۱.۱۱	%۸.۸۹	%۲.۲۲	%۱۱.۱۱
مهندسی شیمی	%۲.۲۲	%۲.۲۲	%۴.۴۴	%۳.۳۳	%۰.۰۰	%۳.۳۳	%۵.۵۶	%۲.۲۲	%۷.۷۸
جمع کل	%۲۳.۳۳	%۶۰.۰۰	%۸۳.۳۳	%۷.۷۸	%۸.۸۹	%۱۶.۶۷	%۳۱.۱۱	%۶۸.۸۹	%۱۰۰.۰۰

آمار دانش آموخته‌گان مقطع کارشناسی به تفکیک دانشکده، دوره و جنسیت در سال تحصیلی ۹۹-۰۰

دانشکده	روزانه			نوبت دوم			جمع کل		
	زن	مرد	جمع	زن	مرد	جمع	زن	مرد	جمع
مهندسی مکانیک	۳	۳۹	۴۲	۰	۸	۸	۳	۴۷	۵۰
مهندسی عمران	۲۴	۱۵	۳۹	۴	۴	۸	۲۸	۱۹	۴۷
مهندسی برق	۵	۲۵	۳۰	۱	۴	۵	۶	۲۹	۳۵
مهندسی کامپیوتر	۸	۱۵	۲۳	۰	۰	۰	۸	۱۵	۲۳
ریاضی و علوم کامپیوتر	۲۵	۳	۲۸	۰	۰	۰	۲۵	۳	۲۸
مهندسی شیمی	۳	۱۱	۱۴	۲	۱	۳	۵	۱۲	۱۷
جمع	۶۸	۱۰۸	۱۷۶	۷	۱۷	۲۴	۷۵	۱۲۵	۲۰۰

سالنامه آماری ۹۹-۰۰ دانشگاه صنعتی سرجان

درصد دانش آموخته‌گان مقطع کارشناسی بر حسب تعداد کل دانش آموختگان به تفکیک دانشکده، دوره و جنسیت در سال تحصیلی ۹۹-۰۰

دانشکده	روزانه			نوبت دوم			جمع کل		
	زن	مرد	جمع	زن	مرد	جمع	زن	مرد	جمع
مهندسی مکانیک	٪۱.۰۰	٪۱۲.۹۶	٪۱۳.۹۵	٪۰.۰۰	٪۲.۶۶	٪۲.۶۶	٪۱.۰۰	٪۱۵.۶۱	٪۱۶.۶۱
مهندسی عمران	٪۷.۹۷	٪۴.۹۸	٪۱۲.۹۶	٪۱.۳۳	٪۱.۳۳	٪۲.۶۶	٪۹.۳۰	٪۶.۳۱	٪۱۵.۶۱
مهندسی برق	٪۱.۶۶	٪۸.۳۱	٪۹.۹۷	٪۰.۳۳	٪۱.۳۳	٪۱.۶۶	٪۱.۹۹	٪۹.۶۳	٪۱۱.۶۳
مهندسی کامپیوتر	٪۲.۶۶	٪۴.۹۸	٪۷.۶۴	٪۰.۰۰	٪۰.۰۰	٪۰.۰۰	٪۲.۶۶	٪۴.۹۸	٪۷.۶۴
ریاضی و علوم کامپیوتر	٪۸.۳۱	٪۱.۰۰	٪۹.۳۰	٪۰.۰۰	٪۰.۰۰	٪۰.۰۰	٪۸.۳۱	٪۱.۰۰	٪۹.۳۰
مهندسی شیمی	٪۱.۰۰	٪۳.۶۵	٪۴.۶۵	٪۰.۶۶	٪۰.۳۳	٪۱.۰۰	٪۱.۶۶	٪۳.۹۹	٪۵.۶۵
جمع	٪۲۲.۵۹	٪۳۵.۸۸	٪۵۸.۴۷	٪۲.۳۳	٪۵.۶۵	٪۷.۹۷	٪۲۴.۹۲	٪۴۱.۵۳	٪۶۶.۴۵

درصد دانش آموخته‌گان مقطع کارشناسی بر حسب تعداد کل دانش آموختگان کارشناسی به تفکیک دانشکده، دوره و جنسیت در سال تحصیلی ۹۹-۰۰

دانشکده	روزانه			نوبت دوم			جمع کل		
	زن	مرد	جمع	زن	مرد	جمع	زن	مرد	جمع
مهندسی مکانیک	٪۱.۵۰	٪۱۹.۵۰	٪۲۱.۰۰	٪۰.۰۰	٪۴.۰۰	٪۴.۰۰	٪۱.۵۰	٪۲۳.۵۰	٪۲۵.۰۰
مهندسی عمران	٪۱۲.۰۰	٪۷.۵۰	٪۱۹.۵۰	٪۲.۰۰	٪۲.۰۰	٪۴.۰۰	٪۱۴.۰۰	٪۹.۵۰	٪۲۳.۵۰
مهندسی برق	٪۲.۵۰	٪۱۲.۵۰	٪۱۵.۰۰	٪۰.۵۰	٪۲.۰۰	٪۲.۵۰	٪۳.۰۰	٪۱۴.۵۰	٪۱۷.۵۰
مهندسی کامپیوتر	٪۴.۰۰	٪۷.۵۰	٪۱۱.۵۰	٪۰.۰۰	٪۰.۰۰	٪۰.۰۰	٪۴.۰۰	٪۷.۵۰	٪۱۱.۵۰
ریاضی و علوم کامپیوتر	٪۱۲.۵۰	٪۱.۵۰	٪۱۴.۰۰	٪۰.۰۰	٪۰.۰۰	٪۰.۰۰	٪۱۲.۵۰	٪۱.۵۰	٪۱۴.۰۰
مهندسی شیمی	٪۱.۵۰	٪۵.۵۰	٪۷.۰۰	٪۱.۰۰	٪۰.۵۰	٪۱.۵۰	٪۲.۵۰	٪۶.۰۰	٪۸.۵۰
جمع	٪۳۴.۰۰	٪۵۴.۰۰	٪۸۸.۰۰	٪۳.۵۰	٪۸.۵۰	٪۱۲.۰۰	٪۳۷.۵۰	٪۶۲.۵۰	٪۱۰۰.۰۰

آمار دانش آموخته‌گان مقطع کارشناسی ارشد به تفکیک دانشکده، دوره و جنسیت در سال تحصیلی ۹۹-۰۰

دانشکده	روزانه			نوبت دوم			جمع کل		
	زن	مرد	جمع	زن	مرد	جمع	زن	مرد	جمع
مهندسی مکانیک	۱	۲	۳	۰	۱	۱	۱	۳	۴
مهندسی عمران	۱	۶	۷	۰	۰	۰	۱	۶	۷
مهندسی برق	۰	۰	۰	۰	۰	۰	۰	۰	۰
مهندسی کامپیوتر	۰	۰	۰	۰	۰	۰	۰	۰	۰
ریاضی و علوم کامپیوتر	۰	۰	۰	۰	۰	۰	۰	۰	۰
مهندسی شیمی	۰	۰	۰	۰	۰	۰	۰	۰	۰
جمع کل	۲	۸	۱۰	۰	۱	۱	۲	۹	۱۱

درصد دانش آموخته‌گان مقطع کارشناسی ارشد بر حسب تعداد کل دانش آموخته‌گان به تفکیک دانشکده، دوره و

جنسیت در سال تحصیلی ۹۹-۰۰

دانشکده	روزانه			نوبت دوم			جمع کل		
	زن	مرد	جمع	زن	مرد	جمع	زن	مرد	جمع
مهندسی مکانیک	%۰.۳۳	%۰.۶۶	%۱.۰۰	%۰.۰۰	%۰.۳۳	%۰.۳۳	%۰.۳۳	%۱.۰۰	%۱.۳۳
مهندسی عمران	%۰.۳۳	%۱.۹۹	%۲.۳۳	%۰.۰۰	%۰.۰۰	%۰.۰۰	%۰.۳۳	%۱.۹۹	%۲.۳۳
مهندسی برق	%۰.۰۰	%۰.۰۰	%۰.۰۰	%۰.۰۰	%۰.۰۰	%۰.۰۰	%۰.۰۰	%۰.۰۰	%۰.۰۰
مهندسی کامپیوتر	%۰.۰۰	%۰.۰۰	%۰.۰۰	%۰.۰۰	%۰.۰۰	%۰.۰۰	%۰.۰۰	%۰.۰۰	%۰.۰۰
ریاضی و علوم کامپیوتر	%۰.۰۰	%۰.۰۰	%۰.۰۰	%۰.۰۰	%۰.۰۰	%۰.۰۰	%۰.۰۰	%۰.۰۰	%۰.۰۰
مهندسی شیمی	%۰.۰۰	%۰.۰۰	%۰.۰۰	%۰.۰۰	%۰.۰۰	%۰.۰۰	%۰.۰۰	%۰.۰۰	%۰.۰۰
جمع کل	%۰.۶۶	%۲.۶۶	%۳.۳۲	%۰.۰۰	%۰.۳۳	%۰.۳۳	%۰.۶۶	%۲.۹۹	%۳.۶۵

درصد دانش آموخته‌گان مقطع کارشناسی ارشد بر حسب تعداد کل دانش آموختگان کارشناسی ارشد به تفکیک دانشکده، دوره و جنسیت در سال تحصیلی ۹۹-۰۰

دانشکده	روزانه			نوبت دوم			جمع کل		
	زن	مرد	جمع	زن	مرد	جمع	زن	مرد	جمع
مهندسی مکانیک	%۹.۰۹	%۱۸.۱۸	%۲۷.۲۷	%۰.۰۰	%۹.۰۹	%۹.۰۹	%۹.۰۹	%۲۷.۲۷	%۳۶.۳۶
مهندسی عمران	%۹.۰۹	%۵۴.۵۵	%۶۳.۶۴	%۰.۰۰	%۰.۰۰	%۰.۰۰	%۹.۰۹	%۵۴.۵۵	%۶۳.۶۴
مهندسی برق	%۰.۰۰	%۰.۰۰	%۰.۰۰	%۰.۰۰	%۰.۰۰	%۰.۰۰	%۰.۰۰	%۰.۰۰	%۰.۰۰
مهندسی کامپیوتر	%۰.۰۰	%۰.۰۰	%۰.۰۰	%۰.۰۰	%۰.۰۰	%۰.۰۰	%۰.۰۰	%۰.۰۰	%۰.۰۰
ریاضی و علوم کامپیوتر	%۰.۰۰	%۰.۰۰	%۰.۰۰	%۰.۰۰	%۰.۰۰	%۰.۰۰	%۰.۰۰	%۰.۰۰	%۰.۰۰
مهندسی شیمی	%۰.۰۰	%۰.۰۰	%۰.۰۰	%۰.۰۰	%۰.۰۰	%۰.۰۰	%۰.۰۰	%۰.۰۰	%۰.۰۰
جمع کل	%۱۸.۱۸	%۷۲.۷۳	%۹۰.۹۱	%۰.۰۰	%۹.۰۹	%۹.۰۹	%۱۸.۱۸	%۸۱.۸۲	%۱۰۰.۰۰

مقایسه تعداد دانش آموخته‌گان مقاطع مختلف تحصیلی دانشگاه در سال ۹۶ تا ۹۹

مقطع تحصیلی	۱۳۹۶	۱۳۹۷	۱۳۹۸	۱۳۹۹
کاردانی	۷۳	۱۹	۴۳	۹۰
کارشناسی	۴۲۴	۴۳۷	۲۰۰	۲۰۰
کارشناسی ارشد	۱۹	۶۹	۱۰	۱۱
کل	۵۱۶	۵۲۵	۲۵۳	۳۰۱

تعداد دانشجویان اعلام شده از سازمان سنجش و رتبه‌های آن‌ها به تفکیک دانشکده، رشته و مقطع از سال ۱۳۹۸ تا

۱۴۰۰

رتبه			تعداد پذیرش	گرایش	رشته تحصیلی	سال	مقطع	دانشکده
میانگین رتبه کشوری	بیشترین رتبه کشوری	کمترین رتبه کشوری						
۴۸۷۶۸	۹۷۱۸۲	۲۱۰۸۸	۶۸	بدون گرایش	مهندسی مکانیک	۱۳۹۸	کارشناسی	مهندسی مکانیک
۵۲۵۹۸	۱۱۶۲۴۶	۱۷۵۷۶	۹۷	بدون گرایش	مهندسی مکانیک	۱۳۹۹		
۵۸۸۷۵	۱۱۵۵۱۰	۱۷۷۴۶	۸۹	بدون گرایش	مهندسی مکانیک	۱۴۰۰		
۶۳۵۶	۱۱۶۷۰	۱۸۵۵	۳۷	طراحی کاربردی	مهندسی مکانیک	۱۳۹۸	کارشناسی ارشد	
۴۷۳۷	۷۷۰۰	۸۴۳	۳۵	طراحی کاربردی	مهندسی مکانیک	۱۳۹۹		
۴۲۲۸	۶۹۱۸	۱۲۰۵	۴۱	طراحی کاربردی	مهندسی مکانیک	۱۴۰۰		
۴۴۶۰	۶۹۴۸	۷۴۸	۲۰	تبدیل انرژی	مهندسی مکانیک			
۷۱۷۰	۸۵۸۳	۱۴۷۳	۱۴	بدون گرایش	مهندسی انرژی‌های تجدید پذیر			
۵۲۷۹۹	۱۰۴۳۶۴	۲۰۸۵۴	۶۶	بدون گرایش	مهندسی عمران	۱۳۹۸	کارشناسی	مهندسی عمران
۶۳۵۹۶	۱۱۰۵۴۴	۱۵۲۷۲	۹۴	بدون گرایش	مهندسی عمران	۱۳۹۹		
۵۷۸۶۷	۱۱۴۸۲۴	۱۶۰۸۸	۴۸	بدون گرایش	مهندسی عمران	۱۴۰۰		

سالنامه آماری ۹۹-۰۰ دانشگاه صنعتی سرجان

رتبه			تعداد پذیرش	گرایش	رشته تحصیلی	سال	مقطع	دانشکده
میانگین رتبه کشوری	بیشترین رتبه کشوری	کمترین رتبه کشوری						
۷۰۲۳۵	۱۲۹۱۶۱	۱۷۰۸۹	۶۷	بدون گرایش	مهندسی نقشه‌برداری	۱۳۹۸		
۷۸۹۲۵	۱۲۷۱۷۹	۳۶۳۹۸	۷۷	بدون گرایش	مهندسی نقشه‌برداری	۱۳۹۹		
۶۸۱۲۵	۷۸۸۳۴	۲۰۷۱۹	۴۱	بدون گرایش	مهندسی نقشه‌برداری	۱۴۰۰		
۶۳۰۷	۱۶۳۴۶	۱۹۸۹	۱۶	ژئوتکنیک	مهندسی عمران	۱۳۹۸	کارشناسی ارشد	
۵۷۱۱	۱۰۳۹۸	۳۰۹۲	۱۵	ژئوتکنیک	مهندسی عمران	۱۳۹۹		
۴۸۹۸	۶۱۱۵	۲۲۶۲	۱۵	ژئوتکنیک	مهندسی عمران	۱۴۰۰		
۶۲۱۵	۱۶۴۵۹	۳۶۳۸	۱۵	محیط زیست	مهندسی عمران	۱۳۹۸		
۵۷۱۱	۱۰۳۹۸	۳۰۹۲	۱۵	محیط زیست	مهندسی عمران	۱۳۹۹		
۴۸۹۸	۶۱۱۵	۲۲۶۲	۱۵	محیط زیست	مهندسی عمران	۱۴۰۰		
۷۹۵۱	۱۶۸۱۸	۳۸۳۶	۲۵	آب و سازه‌های هیدرولیکی	مهندسی عمران	۱۳۹۸		
۶۷۶۷	۱۲۲۹۶	۳۵۷۴	۲۵	آب و سازه‌های هیدرولیکی	مهندسی عمران	۱۳۹۹		
۶۴۷۸	۱۱۸۵۴	۴۸۲۴	۲۱	آب و سازه‌های هیدرولیکی	مهندسی عمران	۱۴۰۰		
۴۵۸۴۲	۱۰۳۷۸۳	۱۳۱۶۱	۶۴	بدون گرایش	مهندسی برق	۱۳۹۸		کارشناسی

رتبه			تعداد پذیرش	گرایش	رشته تحصیلی	سال	مقطع	دانشکده
میانگین رتبه کشوری	بیشترین رتبه کشوری	کمترین رتبه کشوری						
۵۲۵۱۶	۱۱۸۵۹۹	۲۲۵۰۴	۹۵	بدون گرایش	مهندسی برق	۱۳۹۹		
۵۳۹۵۶	۱۰۸۲۵۶	۱۶۶۶۲	۸۳	بدون گرایش	مهندسی برق	۱۴۰۰		
۵۲۹۸۳	۱۰۳۴۰۸	۲۶۷۱۴	۶۴	بدون گرایش	مهندسی کامپیوتر	۱۳۹۸	کارشناسی	مهندسی کامپیوتر
۵۰۷۰۰	۹۲۹۲۱	۷۴۶۴	۴۹	بدون گرایش	مهندسی کامپیوتر	۱۳۹۹		
۴۱۷۱۴	۹۳۲۸۴	۱۰۹۵۱	۴۸	بدون گرایش	مهندسی کامپیوتر	۱۴۰۰		
۷۲۱۴	۸۳۸۳	۱۷۲۵	۲۰	هوش مصنوعی و رباتیکز	مهندسی کامپیوتر	۱۴۰۰	کارشناسی ارشد	
پذیرش بدون کنکور و از طریق سوابق تحصیلی انجام شده است.				بدون گرایش	ریاضیات و کاربردها	۱۳۹۸	کارشناسی	ریاضی و علوم کامپیوتر
پذیرش بدون کنکور و از طریق سوابق تحصیلی انجام شده است.				بدون گرایش	ریاضیات و کاربردها	۱۳۹۹		
پذیرش بدون کنکور و از طریق سوابق تحصیلی انجام شده است.			۳۲	بدون گرایش	ریاضیات و کاربردها	۱۴۰۰		
پذیرش بدون کنکور و از طریق سوابق تحصیلی انجام شده است.				بدون گرایش	علوم کامپیوتر	۱۳۹۸		
پذیرش بدون کنکور و از طریق سوابق تحصیلی انجام شده است.				بدون گرایش	علوم کامپیوتر	۱۳۹۹		
پذیرش بدون کنکور و از طریق سوابق تحصیلی انجام شده است.			۴۹	بدون گرایش	علوم کامپیوتر	۱۴۰۰		
پذیرش بدون کنکور و از طریق سوابق تحصیلی انجام شده است.				بدون گرایش	فیزیک	۱۳۹۸		
پذیرش بدون کنکور و از طریق سوابق تحصیلی انجام شده است.				بدون گرایش	فیزیک	۱۳۹۹		

رتبه			تعداد پذیرش	گرایش	رشته تحصیلی	سال	مقطع	دانشکده
میانگین رتبه کشوری	بیشترین رتبه کشوری	کمترین رتبه کشوری						
پذیریش بدون کنکور و از طریق سوابق تحصیلی انجام شده است			۲۹	بدون گرایش	فیزیک	۱۴۰۰		
۶۱۶۲۸	۱۲۱۴۰۶	۱۸۳۲۷	۶۴	بدون گرایش	مهندسی شیمی	۱۳۹۸	کارشناسی	مهندسی شیمی
۲۳۱۴۰	۳۴۶۲۰	۱۴۰۱	۷۸	بدون گرایش	مهندسی شیمی	۱۳۹۹		
۱۹۵۹۶	۲۸۷۰۹	۹۲۰۴	۴۱	بدون گرایش	مهندسی شیمی	۱۴۰۰		

آمار دانشجویان بومی و غیر بومی معرفی شده از سوی سازمان سنجش به دانشگاه به تفکیک دانشکده، رشته و مقطع

از سال ۱۳۹۸ تا ۱۴۰۰

تعداد کل دانشجویان معرفی شده	تعداد دانشجویان بومی استان			تعداد دانشجویان غیر بومی استان	گرایش	رشته تحصیلی	سال	مقطع	دانشکده
	کل بومی استان	بومی شهرستان	غیر بومی شهرستان						
۶۸	۶۳	۴۳	۲۰	۵	بدون گرایش	مهندسی مکانیک	۱۳۹۸	کارشناسی	مهندسی مکانیک
۹۷	۸۵	۶۴	۲۱	۱۲	بدون گرایش	مهندسی مکانیک	۱۳۹۹		
۸۹	۶۹	۳۸	۳۱	۲۰	بدون گرایش	مهندسی مکانیک	۱۴۰۰		
۳۷	۲۶	۱۸	۸	۱۱	طراحی کاربردی	مهندسی مکانیک	۱۳۹۸	کارشناسی ارشد	

تعداد کل دانشجویان معرفی شده	تعداد دانشجویان بومی استان			تعداد دانشجویان غیر بومی استان	گرایش	رشته تحصیلی	سال	مقطع	دانشکده	
	کل بومی استان	بومی شهرستان	غیر بومی شهرستان							
۳۵	۲۱	۱۶	۵	۱۴	طراحی کاربردی	مهندسی مکانیک	۱۳۹۹			
۴۱	۲۶	۱۶	۱۰	۱۵	طراحی کاربردی	مهندسی مکانیک	۱۴۰۰			
۲۰	۱۳	۶	۷	۷	تبدیل انرژی	مهندسی مکانیک	۱۴۰۰			
۱۴	۵	۳	۲	۹	بدون گرایش	مهندسی انرژی‌های تجدید پذیر	۱۴۰۰			
۶۶	۵۲	۲۱	۳۱	۱۴	بدون گرایش	مهندسی عمران	۱۳۹۸	کارشناسی	دانشکده مهندسی عمران	
۹۴	۶۴	۲۸	۳۶	۳۰	بدون گرایش	مهندسی عمران	۱۳۹۹			
۴۸	۳۳	۲۰	۱۳	۱۵	بدون گرایش	مهندسی عمران	۱۴۰۰			
۶۷	۴۴	۲۰	۲۲	۲۳	بدون گرایش	مهندسی نقشه‌برداری	۱۳۹۸			
۷۷	۴۸	۲۵	۲۳	۲۹	بدون گرایش	مهندسی نقشه‌برداری	۱۳۹۹			
۴۱	۲۶	۱۰	۱۶	۱۵	بدون گرایش	مهندسی نقشه‌برداری	۱۴۰۰			
۱۶	۶	۳	۳	۱۰	ژئوتکنیک	مهندسی عمران	۱۳۹۸			کارشناسی ارشد
۱۵	۳	۲	۱	۱۲	ژئوتکنیک	مهندسی عمران	۱۳۹۹			
۱۵	۶	۴	۲	۹	ژئوتکنیک	مهندسی عمران	۱۴۰۰			
۱۵	۵	۳	۲	۱۰	محیط زیست	مهندسی عمران	۱۳۹۸			

تعداد کل دانشجویان معرفی شده	تعداد دانشجویان بومی استان			تعداد دانشجویان غیر بومی استان	گرایش	رشته تحصیلی	سال	مقطع	دانشکده
	کل بومی استان	بومی شهرستان	غیر بومی شهرستان						
۱۵	۴	۲	۲	۱۱	محیط زیست	مهندسی عمران	۱۳۹۹		
۱۵	۵	۳	۳	۱۰	محیط زیست	مهندسی عمران	۱۴۰۰		
۲۵	۱۱	۵	۶	۱۴	آب و سازه‌های هیدرولیکی	مهندسی عمران	۱۳۹۸		
۲۵	۸	۴	۴	۱۷	آب و سازه‌های هیدرولیکی	مهندسی عمران	۱۳۹۹		
۲۱	۴	۲	۲	۱۷	آب و سازه‌های هیدرولیکی	مهندسی عمران	۱۴۰۰		
۶۴	۵۸	۴۳	۱۵	۶	بدون گرایش	مهندسی برق	۱۳۹۸	کارشناسی	مهندسی برق
۹۵	۸۳	۶۲	۲۱	۱۲	بدون گرایش	مهندسی برق	۱۳۹۹		
۸۳	۶۴	۳۵	۲۹	۱۹	بدون گرایش	مهندسی برق	۱۴۰۰		
۶۴	۴۲	۱۸	۲۴	۲۲	بدون گرایش	مهندسی کامپیوتر	۱۳۹۸	کارشناسی	مهندسی کامپیوتر
۹۵	۸۳	۶۲	۲۱	۱۲	بدون گرایش	مهندسی کامپیوتر	۱۳۹۹		
۴۸	۲۳	۱۱	۱۲	۲۵	بدون گرایش	مهندسی کامپیوتر	۱۴۰۰		
۲۰	۵	۰	۵	۱۵	هوش مصنوعی و رباتیکز	مهندسی کامپیوتر	۱۴۰۰	کارشناسی ارشد	

سالنامه آماری ۹۹-۰۰ دانشگاه صنعتی سرجان

تعداد کل دانشجویان معرفی شده	تعداد دانشجویان بومی استان			تعداد دانشجویان غیر بومی استان	گرایش	رشته تحصیلی	سال	مقطع	دانشکده
	کل بومی استان	بومی شهرستان	غیر بومی شهرستان						
					بدون گرایش	ریاضیات و کاربردها	۱۳۹۸	کارشناسی	ریاضی و علوم کامپیوتر
					بدون گرایش	ریاضیات و کاربردها	۱۳۹۹		
۳۲	۲۵	۱۵	۱۰	۷	بدون گرایش	ریاضیات و کاربردها	۱۴۰۰		
					بدون گرایش	علوم کامپیوتر	۱۳۹۸		
					بدون گرایش	علوم کامپیوتر	۱۳۹۹		
۴۹	۴۰	۱۳	۲۷	۹	بدون گرایش	علوم کامپیوتر	۱۴۰۰		
					بدون گرایش	فیزیک	۱۳۹۸		
						فیزیک	۱۳۹۹		
۲۹	۱۹	۱۳	۶	۱۰	بدون گرایش	فیزیک	۱۴۰۰		
۶۴	۳۶	۱۷	۱۹	۲۸	بدون گرایش	مهندسی شیمی	۱۳۹۸	کارشناسی	مهندسی شیمی
۷۸	۴۳	۲۷	۱۶	۳۵	بدون گرایش	مهندسی شیمی	۱۳۹۹		
۴۱	۱۳	۸	۵	۲۸	بدون گرایش	مهندسی شیمی	۱۴۰۰		

آمار رشته‌های تحصیلی دانشگاه به تفکیک مقطع تحصیلی و دانشکده در سال تحصیلی ۹۹-۰۰

مقطع تحصیلی		دانشکده
کارشناسی ارشد	کارشناسی پیوسته	
۳	۱	مهندسی مکانیک
۳	۲	مهندسی عمران
۰	۱	مهندسی برق
۱	۱	مهندسی کامپیوتر
۰	۳	ریاضی و علوم کامپیوتر
۰	۱	مهندسی شیمی
۷	۹	جمع

وضعیت اعضای هیأت علمی دانشگاه در سال تحصیلی ۹۹-۰۰

اهم فعالیت‌های اداره کارگزینی و امور اداری

- ۱- صدور احکام کارگزینی- اعضای هیأت علمی و غیر هیأت علمی
- ۲- بروزرسانی احکام و اطلاعات اعضای هیأت علمی و غیر هیأت علمی در سامانه پاکنا
- ۳- بروزرسانی احکام و اطلاعات اعضای غیر هیأت علمی و هیأت علمی در سامانه حس
- ۴- درخواست مجوز استخدام اعضای هیأت علمی در سامانه حس
- ۵- درخواست ردیف کارکنان و اعضای هیأت علمی در سامانه کارمند ایران
- ۶- گزارش و آماری به سازمان برنامه‌ریزی استان - دیوان محاسبات به موسسه پژوهش و برنامه‌ریزی وزارت علوم و به قسمت‌های مختلف دانشگاه
- ۷- سیستم حضور و غیاب کارکنان و اعلام کسرکار و غیبت و تنظیم قراردادهای کارا ۲۰۰۰
- ۸- تهیه لیست اضافه کاری
- ۹- تأیید مأموریت و ارسال آن به امور مالی
- ۱۰- پرداخت حق مسکن اعضای هیأت علمی
- ۱۱- رسیدگی به مرخصی استعلاجی- استحقاقی و بدون حقوق
- ۱۲- تنظیم فرم ارزشیابی سالانه جهت کسب پایه سالانه اعضای غیر هیأت علمی
- ۱۳- تنظیم مدارک و بررسی پرونده اعضای غیر هیأت علمی جهت دریافت رتبه براساس مدرک تحصیلی عضو
- ۱۴- موضوعات هیأت اجرایی و بررسی مستندات جهت حکم
- ۱۵- موضوعات هیأت امنای و بررسی و آماده سازی مستندات برای جلسه
- ۱۶- پرداخت حقوق شرکتی‌ها
- ۱۷- ERP و نظارت برنامه های ارسالی به وزارت و دانشگاه‌ها و بالعکس
- ۱۸- دبیرخانه ثبت نامه‌ها و اسناد و قراردادها
- ۱۹- تایپ نامه‌های اداری توسط دبیرخانه
- ۲۰- بایگانی اسناد در پرونده های فیزیکی اعضای غیر هیأت علمی و هیأت علمی

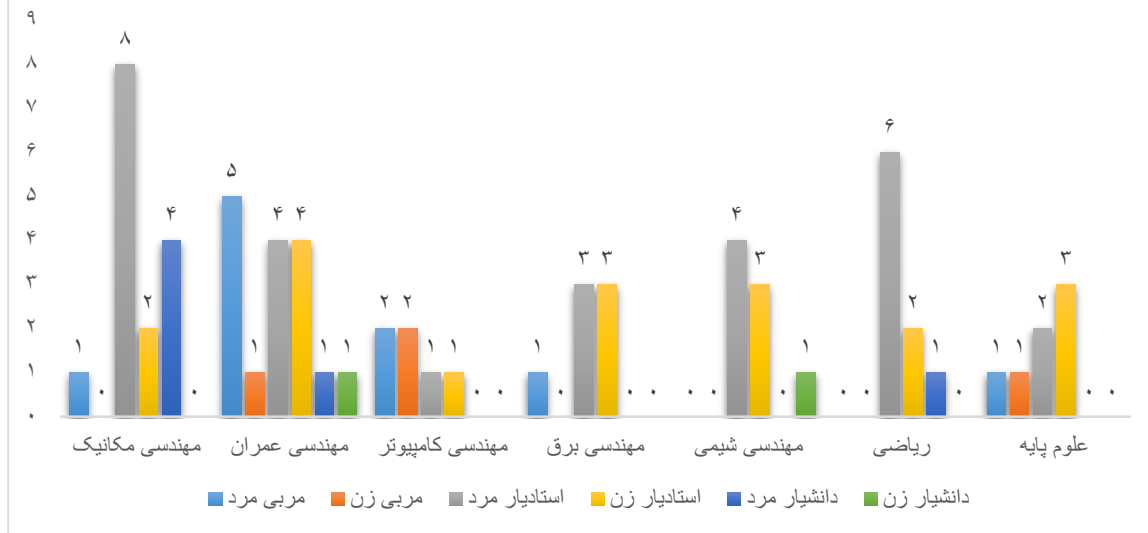
سالنامه آماری ۹۹-۰۰ دانشگاه صنعتی سرجان

- ۲۱- پاسخگویی تمام نامه‌های اداری مربوط به حوزه اداری
- ۲۲- تهیه و تنظیم دوره های آموزشی (۴۰ ساعت) در سال برای کارکنان
- ۲۳- ثبت اطلاعات در سیستم ساختار دستگاه‌های اجرایی وزارت
- ۲۴- هماهنگی با سازمان تأمین اجتماعی و سازمان بازنشستگی کشوری
- ۲۵- پاسخگویی به حسابرسی سالانه
- ۲۶- اعلام ذخایر مرخصی کارکنان و اعضای هیأت علمی
- ۲۷- نظارت بر ستاد رفاهی و انجام مسئولیت‌های پذیرفته شده
- ۲۸- بررسی قوانین و مقررات مربوط به کارگزینی و دبیرخانه مرکزی

آمار تعداد اعضای هیأت علمی دانشگاه به تفکیک دانشکده، مرتبه و جنسیت در سال تحصیلی ۹۹-۰۰

گروه آموزشی	استاد			دانشیار			استادیار			مرئی			جمع		
	زن	مرد	جمع	زن	مرد	جمع	زن	مرد	جمع	زن	مرد	جمع	زن	مرد	کل
مهندسی مکانیک	۰	۰	۰	۰	۴	۴	۲	۸	۱۰	۰	۱	۱	۲	۱۳	۱۵
مهندسی عمران	۰	۰	۰	۱	۱	۲	۴	۸	۱۲	۱	۵	۶	۶	۱۰	۱۶
مهندسی کامپیوتر	۰	۰	۰	۰	۰	۰	۱	۲	۳	۲	۲	۴	۳	۶	
مهندسی برق	۰	۰	۰	۰	۰	۰	۳	۳	۶	۰	۱	۱	۳	۴	۷
مهندسی شیمی	۰	۰	۰	۱	۰	۱	۳	۴	۷	۰	۰	۰	۴	۴	۸
ریاضی	۰	۰	۰	۰	۱	۱	۲	۶	۸	۰	۰	۰	۲	۷	۹
علوم پایه	۰	۰	۰	۰	۰	۰	۳	۲	۵	۱	۱	۲	۴	۳	۷
جمع کل	۰	۰	۰	۲	۶	۸	۱۸	۲۸	۴۶	۴	۱۰	۱۴	۲۴	۴۴	۶۸

نمودار تعداد کل اعضای هیات علمی دانشگاه به تفکیک جنسیت و مرتبه علمی در سال تحصیلی ۹۹-۰۰



درصد اعضای هیات علمی دانشگاه بر حسب تعداد کل آن‌ها به تفکیک دانشکده، مرتبه و جنسیت در سال ۹۹-۰۰

دانشکده	استاد			دانشیار			استادیار			مربی			جمع	
	جمع	مرد	زن	جمع	مرد	زن	جمع	مرد	زن	جمع	مرد	زن	کل	مرد
مهندسی مکانیک	%۰.۰۰	%۰.۰۰	%۰.۰۰	%۵.۸۸	%۵.۸۸	%۰.۰۰	%۱۴.۷۱	%۱۱.۷۶	%۲.۹۴	%۱.۴۷	%۱.۴۷	%۰.۰۰	%۲۳.۰۶	%۱۹.۱۲
مهندسی عمران	%۰.۰۰	%۰.۰۰	%۱.۴۷	%۲.۹۴	%۵.۸۸	%۵.۸۸	%۱۱.۷۶	%۵.۸۸	%۲.۹۴	%۸.۸۲	%۷.۳۵	%۱.۴۷	%۲۳.۵۳	%۱۴.۷۱
مهندسی کامپیوتر	%۰.۰۰	%۰.۰۰	%۰.۰۰	%۰.۰۰	%۰.۰۰	%۰.۰۰	%۲.۹۴	%۱.۴۷	%۱.۴۷	%۵.۸۸	%۲.۹۴	%۲.۹۴	%۸.۸۲	%۴.۴۱
مهندسی برق	%۰.۰۰	%۰.۰۰	%۰.۰۰	%۰.۰۰	%۰.۰۰	%۰.۰۰	%۷.۳۵	%۴.۴۱	%۴.۴۱	%۱.۴۷	%۱.۴۷	%۰.۰۰	%۱۰.۲۹	%۵.۸۸
مهندسی شیمی	%۰.۰۰	%۰.۰۰	%۱.۴۷	%۱.۴۷	%۰.۰۰	%۰.۰۰	%۱۰.۲۹	%۵.۸۸	%۴.۴۱	%۰.۰۰	%۰.۰۰	%۰.۰۰	%۱۱.۷۶	%۵.۸۸
ریاضی	%۰.۰۰	%۰.۰۰	%۰.۰۰	%۱.۴۷	%۱.۴۷	%۰.۰۰	%۱۱.۷۶	%۸.۸۲	%۲.۹۴	%۰.۰۰	%۰.۰۰	%۰.۰۰	%۱۳.۲۴	%۱۰.۲۹
علوم پایه	%۰.۰۰	%۰.۰۰	%۰.۰۰	%۰.۰۰	%۰.۰۰	%۰.۰۰	%۷.۳۵	%۲.۹۴	%۴.۴۱	%۱.۴۷	%۱.۴۷	%۰.۰۰	%۱۰.۲۹	%۴.۴۱
جمع کل	%۰.۰۰	%۰.۰۰	%۲.۹۴	%۱۱.۷۶	%۲۶.۴۷	%۴۱.۱۸	%۶۶.۱۸	%۴۱.۱۸	%۲۶.۴۷	%۲۰.۵۹	%۱۴.۷۱	%۵.۸۸	%۱۰۰.۰۰	%۶۴.۷۱

تعداد اعضای هیأت علمی جذب شده داخل و خارج کشور جاری دانشگاه

تعداد کل دانش آموخته گان	تعداد دانش آموخته گان خارج	تعداد دانش آموخته گان داخل
۶۸	۲	۶۶

تعداد اساتید حق التدریس دانشگاه به تفکیک مدرک تحصیلی در سال ۹۹-۰۰

دکتری				کارشناسی ارشد		کارشناسی
استاد	دانشیار	استادیار	بدون مرتبه	مربی	بدون مرتبه	
-	-	۲۱	-	۷۳	-	۴

تعداد اعضای هیأت علمی جاری دانشگاه به تفکیک وضعیت استخدامی

تعداد کل اعضای هیأت علمی	رسمی قطعی	رسمی آزمایشی	پیمانی
۶۸	۷	۳۲	۲۹

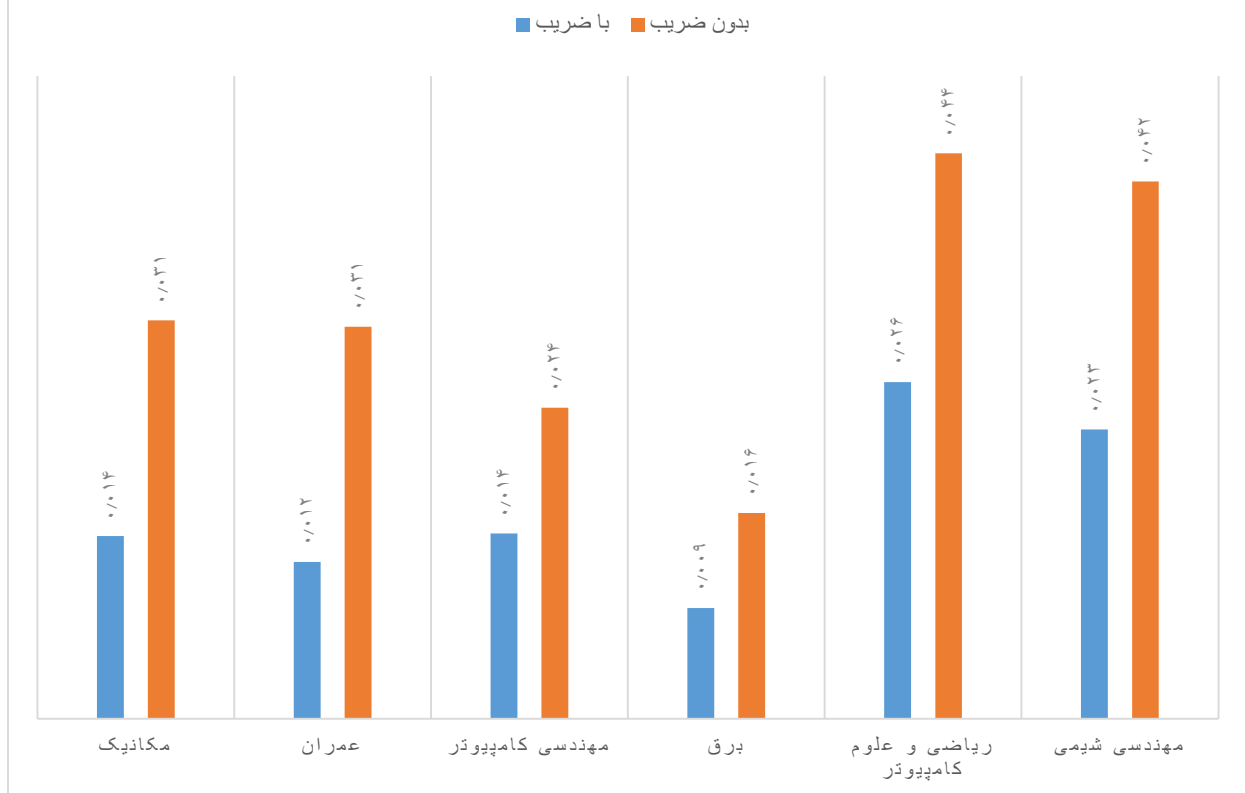
نسبت استاد به دانشجوی دانشگاه به تفکیک دانشکده در سال تحصیلی ۹۹-۰۰

تعداد اعضای هیأت علمی	تعداد کل دانشجو		نام دانشکده
	با ضریب *	بدون ضریب	
۱۵	۱۰۵۲	۴۷۳	مهندسی مکانیک
۱۶	۱۳۰۸	۵۲۳	مهندسی عمران
۶	۶۹۱	۳۷۳	مهندسی برق
۷	۴۸۶	۲۸۹	مهندسی کامپیوتر
۸	۳۵۴	۱۹۱	مهندسی شیمی
۹	۶۰۹	۳۶۳	ریاضی و علوم کامپیوتر
۷			علوم پایه
-	۱۴	۸	پرديس مجازی
۶۸	۴۵۱۴	۲۲۲۰	جمع

*ضرایب اعمال شده بر اساس جدول زیر محاسبه گردیده است. به طور نمونه، دانشکده مکانیک بدون ضریب دارای ۵۶۱ دانشجو است، که از این تعداد ۵۱۲ دانشجو کارشناسی و ۴۹ دانشجو ارشد می باشد. بنابراین، تعداد کل دانشجو این دانشکده با ضریب برابر است با:
 $۱۲۱۹ = ۵۱۲ * ۱,۸۵ + ۴۹ * ۵,۵۵$

مقطع تحصیلی	گروه آموزشی	
	کارشناسی	کارشناسی ارشد
فنی و مهندسی	۱,۸۵	۵,۵۵
علوم پایه	۱,۶۸	۵,۰۴

نمودار نسبت استاد به دانشجو دانشگاه به تفکیک دانشکده در سال تحصیلی ۹۹-۰۰



آمار استخدام و بازنشسته اعضای هیات علمی دانشگاه در سال های ۹۰ تا ۹۹

استخدام	بازنشسته	سال تحصیلی
۴	۰	۱۳۹۰
۸	۰	۱۳۹۱
۸	۰	۱۳۹۲
۵	۰	۱۳۹۴
۷	۱	۱۳۹۵
۴	۰	۱۳۹۶
۶	۰	۱۳۹۷
۱	۰	۱۳۹۸
۱۰	۰	۱۳۹۹

آمار ارتقای مرتبه اعضای هیات علمی دانشگاه در سال های مختلف

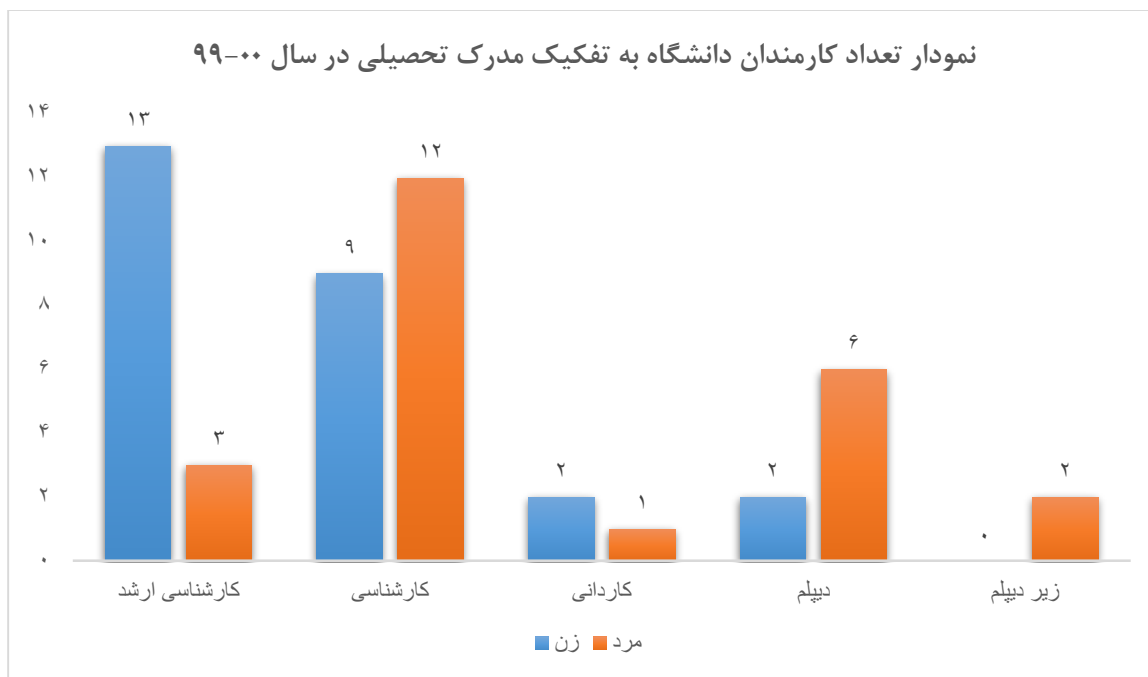
۱۳۹۹	۱۳۹۸	۱۳۹۷	۱۳۹۶	۱۳۹۵	۱۳۹۴	۱۳۹۳	۱۳۹۲	۱۳۹۱	۱۳۹۰	وضعیت
۰	۰	۱	۲	۱	۰	۲	۰	۰	۱	مربی به استادیار
۲	۲	۱	۰	۳	۰	۰	۰	۰	۰	استادیار به دانشیار
۰	۰	۰	۰	۰	۰	۰	۰	۰	۰	دانشیار به استاد

وضعیت کارمندان دانشگاه در سال تحصیلی ۹۹-۰۰

تعداد کل کارمندان دانشگاه به تفکیک مدرک تحصیلی در سال تحصیلی ۹۹-۰۰

مدرک	مرد	زن	جمع	درصد
دکتری	۰	۰	۰	٪۰
کارشناسی ارشد	۳	۱۳	۱۶	٪۳۲
کارشناسی	۱۲	۹	۲۱	٪۴۲
کاردانی	۱	۲	۳	٪۶
دیپلم	۶	۲	۸	٪۱۶
زیر دیپلم	۲	۰	۲	٪۴
کل	۲۴	۲۶	۵۰	٪۱۰۰

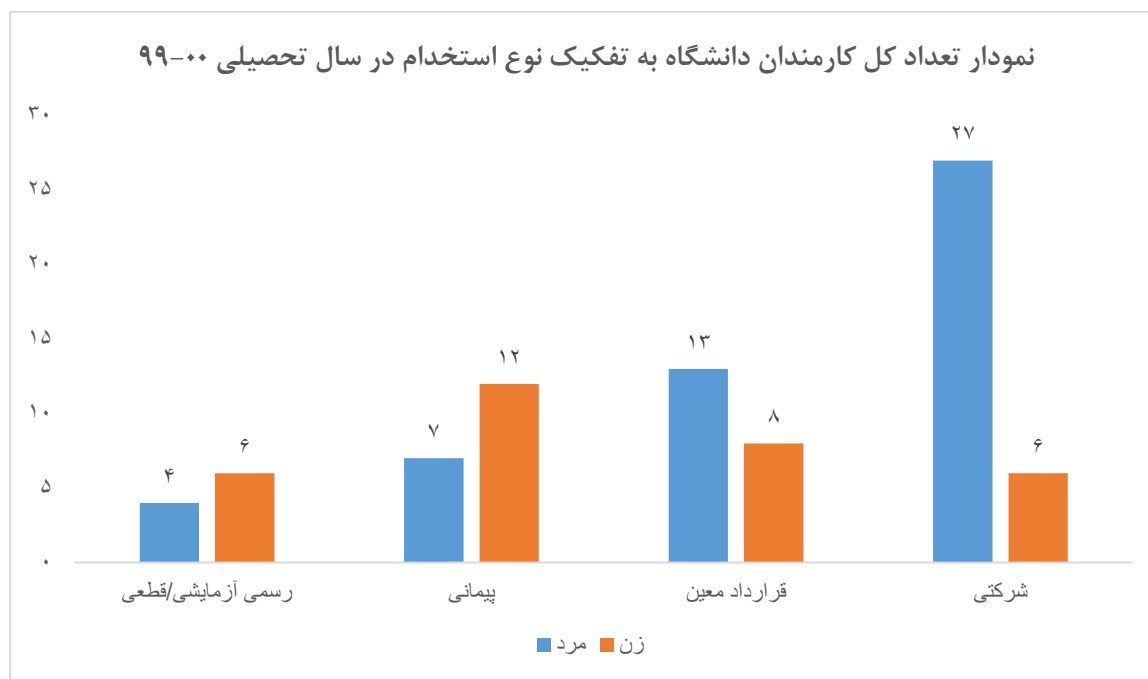
نمودار تعداد کارمندان دانشگاه به تفکیک مدرک تحصیلی در سال ۹۹-۰۰



تعداد کل کارمندان دانشگاه به تفکیک نوع استخدام در سال تحصیلی ۹۹-۰۰

وضعیت استخدامی	تعداد			درصد
	مرد	زن	کل	
رسمی قطعی	۴	۶	۱۰	%۱۲
رسمی آزمایشی	۰	۰	۰	%۰
پیمانی	۷	۱۲	۱۹	%۲۳
قرارداد معین کار	۱۳	۸	۲۱	%۲۵
شرکتی	۲۷	۶	۳۳	%۴۰
کل	۵۱	۳۲	۸۳	%۱۰۰

نمودار تعداد کل کارمندان دانشگاه به تفکیک نوع استخدام در سال تحصیلی ۹۹-۰۰



تعداد کارمندان قراردادی دانشگاه به تفکیک مدرک تحصیلی در سال تحصیلی ۹۹-۰۰

قراردادی		وضعیت مدرک تحصیلی
درصد	تعداد	
٪۰	۰	دکتری
٪۱۴/۳	۳	کارشناسی ارشد
٪۳۳/۳	۷	کارشناسی
٪۵	۱	کاردانی
٪۳۸	۸	دیپلم
٪۹/۵	۲	زیر دیپلم
٪۱۰۰	۲۱	جمع

وضعیت واحدهای آموزشی دانشگاه

دانشکده مهندسی مکانیک

دانشکده مهندسی عمران

دانشکده مهندسی برق

دانشکده مهندسی کامپیوتر

دانشکده مهندسی شیمی

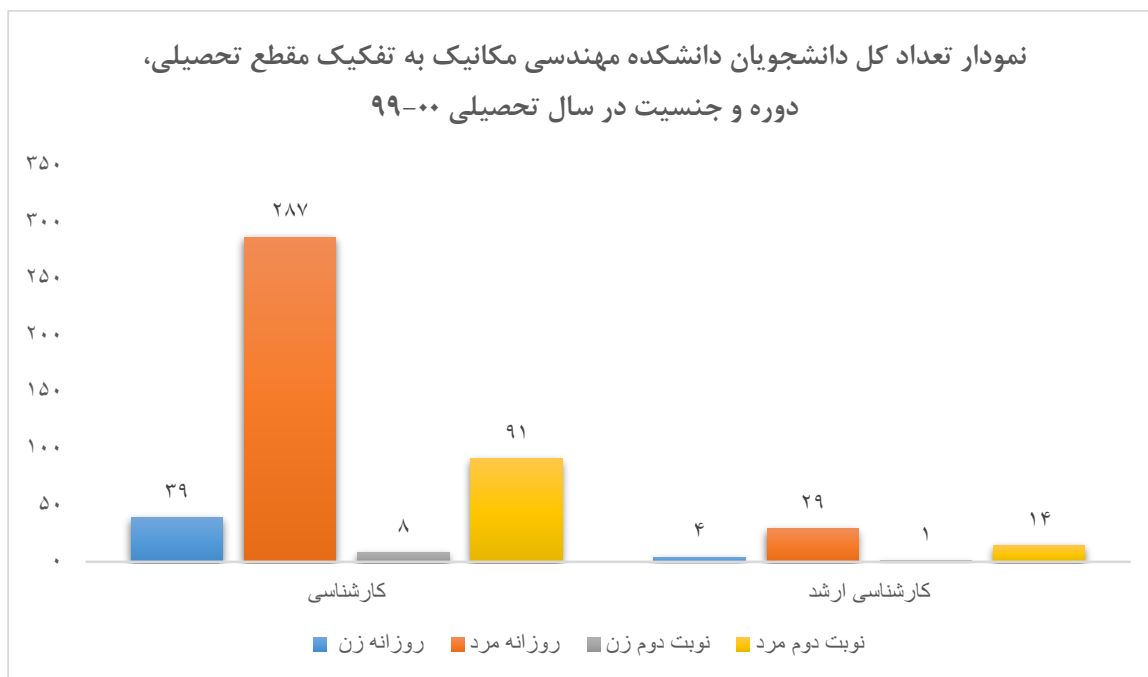
دانشکده ریاضی و علوم کامپیوتر

دانشکده مهندسی مکانیک

آمار تعداد کل دانشجویان دانشکده مهندسی مکانیک به تفکیک مقطع تحصیلی، دوره و جنسیت در سال تحصیلی ۹۹-۰۰

جمع کل			نوبت دوم			روزانه			دوره / مقطع تحصیلی
جمع	مرد	زن	جمع	مرد	زن	جمع	مرد	زن	
۴۲۵	۳۷۸	۴۷	۹۰	۹۱	۸	۳۲۶	۲۸۷	۳۹	کارشناسی
۴۸	۴۳	۵	۱۵	۱۴	۱	۳۳	۲۹	۴	کارشناسی ارشد
۴۷۳	۴۲۱	۵۲	۱۱۴	۱۰۵	۹	۳۵۹	۳۱۶	۴۳	جمع

نمودار تعداد کل دانشجویان دانشکده مهندسی مکانیک به تفکیک مقطع تحصیلی، دوره و جنسیت در سال تحصیلی ۹۹-۰۰



درصد دانشجویان مهندسی مکانیک بر حسب تعداد کل دانشجویان دانشگاه به تفکیک مقطع تحصیلی، دوره و جنسیت در سال تحصیلی ۹۹-۰۰

جمع کل			نوبت دوم			روزانه			دوره / مقطع تحصیلی
جمع	مرد	زن	جمع	مرد	زن	جمع	مرد	زن	
%۱۹.۱۴	%۱۷.۰۳	%۲.۱۲	%۴.۰۵	%۴.۱۰	%۰.۳۶	%۱۴.۶۸	%۱۲.۹۳	%۱.۷۶	کارشناسی
%۲.۱۶	%۱.۹۴	%۰.۲۳	%۰.۶۸	%۰.۶۳	%۰.۰۵	%۱.۴۹	%۱.۳۱	%۰.۱۸	کارشناسی ارشد
%۲۱.۳۱	%۱۸.۹۶	%۲.۳۴	%۵.۱۴	%۴.۷۳	%۰.۴۱	%۱۶.۱۷	%۱۴.۲۳	%۱.۹۴	جمع

درصد دانشجویان مهندسی مکانیک بر حسب تعداد کل دانشجویان دانشکده به تفکیک مقطع تحصیلی، دوره و جنسیت در سال تحصیلی ۹۹-۰۰

جمع کل			نوبت دوم			روزانه			دوره / مقطع تحصیلی
جمع	مرد	زن	جمع	مرد	زن	جمع	مرد	زن	
%۸۹.۸۵	%۷۹.۹۲	%۹.۹۴	%۱۹.۰۳	%۱۹.۲۴	%۱.۶۹	%۶۸.۹۲	%۶۰.۶۸	%۸.۲۵	کارشناسی
%۱۰.۱۵	%۹.۰۹	%۱.۰۶	%۳.۱۷	%۲.۹۶	%۰.۲۱	%۶.۹۸	%۶.۱۳	%۰.۸۵	کارشناسی ارشد
%۱۰۰.۰۰	%۸۹.۰۱	%۱۰.۹۹	%۲۴.۱۰	%۲۲.۲۰	%۱.۹۰	%۷۵.۹۰	%۶۶.۸۱	%۹.۰۹	جمع

آمار تعداد دانشجویان کارشناسی پیوسته دانشکده مهندسی مکانیک به تفکیک رشته، دوره و جنسیت در سال تحصیلی ۹۹-۰۰

جمع کل			نوبت دوم			روزانه			دوره / رشته تحصیلی
جمع	مرد	زن	جمع	مرد	زن	جمع	مرد	زن	
۳۹۶	۳۷۰	۲۶	۹۶	۹۰	۶	۳۰۰	۲۸۰	۲۰	نام رشته تحصیلی
۱۹	۴	۱۵	۲	۰	۲	۱۷	۴	۱۳	مهندسی مکانیک
۱۰	۴	۶	۱	۱	۰	۹	۳	۶	علوم مهندسی
۴۲۵	۳۷۸	۴۷	۹۹	۹۱	۸	۳۲۶	۲۸۷	۳۹	مهندسی رباتیک
									جمع

سالنامه آماری ۹۹-۰۰ دانشگاه صنعتی سرجان

درصد دانشجویان کارشناسی پیوسته دانشکده مهندسی مکانیک بر حسب تعداد کل دانشجویان دانشگاه به تفکیک رشته، دوره و جنسیت در سال تحصیلی ۹۹-۰۰

جمع کل			نوبت دوم			روزانه			دوره	
									رشته تحصیلی	
جمع	مرد	زن	جمع	مرد	زن	جمع	مرد	زن	نام رشته تحصیلی	
%۱۷.۸۴	%۱۶.۶۷	%۱.۱۷	%۴.۳۲	%۴.۰۵	%۰.۲۷	%۱۳.۵۱	%۱۲.۶۱	%۰.۹۰	مهندسی مکانیک	
%۰.۸۶	%۰.۱۸	%۰.۶۸	%۰.۰۹	%۰.۰۰	%۰.۰۹	%۰.۷۷	%۰.۱۸	%۰.۵۹	علوم مهندسی	
%۰.۴۵	%۰.۱۸	%۰.۲۷	%۰.۰۵	%۰.۰۵	%۰.۰۰	%۰.۴۱	%۰.۱۴	%۰.۲۷	مهندسی رباتیک	
%۱۹.۱۴	%۱۷.۰۳	%۲.۱۲	%۴.۴۶	%۴.۱۰	%۰.۳۶	%۱۴.۶۸	%۱۲.۹۳	%۱.۷۶	جمع	

درصد دانشجویان کارشناسی پیوسته دانشکده مهندسی مکانیک بر حسب تعداد کل دانشجویان کارشناسی دانشگاه به تفکیک رشته، دوره و جنسیت در سال تحصیلی ۹۹-۰۰

جمع کل			نوبت دوم			روزانه			دوره	
									رشته تحصیلی	
جمع	مرد	زن	جمع	مرد	زن	جمع	مرد	زن	نام رشته تحصیلی	
%۱۹.۰۴	%۱۷.۷۹	%۱.۲۵	%۴.۶۲	%۴.۳۳	%۰.۲۹	%۱۴.۴۲	%۱۳.۴۶	%۰.۹۶	مهندسی مکانیک	
%۰.۹۱	%۰.۱۹	%۰.۷۲	%۰.۱۰	%۰.۰۰	%۰.۱۰	%۰.۸۲	%۰.۱۹	%۰.۶۳	علوم مهندسی	
%۰.۴۸	%۰.۱۹	%۰.۲۹	%۰.۰۵	%۰.۰۵	%۰.۰۰	%۰.۴۳	%۰.۱۴	%۰.۲۹	مهندسی رباتیک	
%۲۰.۴۳	%۱۸.۱۷	%۲.۲۶	%۴.۷۶	%۴.۳۸	%۰.۳۸	%۱۵.۶۷	%۱۳.۸۰	%۱.۸۸	جمع	

درصد دانشجویان کارشناسی پیوسته دانشکده مهندسی مکانیک بر حسب تعداد کل دانشجویان دانشکده به تفکیک رشته، دوره و جنسیت در سال تحصیلی ۹۹-۰۰

جمع کل			نوبت دوم			روزانه			دوره	
									رشته تحصیلی	
جمع	مرد	زن	جمع	مرد	زن	جمع	مرد	زن	نام رشته تحصیلی	
%۸۳.۷۲	%۷۸.۲۲	%۵.۵۰	%۲۰.۳۰	%۱۹.۰۳	%۱.۲۷	%۶۳.۴۲	%۵۹.۲۰	%۴.۲۳	مهندسی مکانیک	
%۴.۰۲	%۰.۸۵	%۳.۱۷	%۰.۴۲	%۰.۰۰	%۰.۴۲	%۳.۵۹	%۰.۸۵	%۲.۷۵	علوم مهندسی	
%۲.۱۱	%۰.۸۵	%۱.۲۷	%۰.۲۱	%۰.۲۱	%۰.۰۰	%۱.۹۰	%۰.۶۳	%۱.۲۷	مهندسی رباتیک	
%۸۹.۸۵	%۷۹.۹۲	%۹.۹۴	%۲۰.۹۳	%۱۹.۲۴	%۱.۶۹	%۶۸.۹۲	%۶۰.۶۸	%۸.۲۵	جمع	

سالنامه آماری ۹۹-۰۰ دانشگاه صنعتی سیرجان

درصد دانشجویان کارشناسی پیوسته دانشکده مهندسی مکانیک بر حسب تعداد کل دانشجویان کارشناسی دانشکده به تفکیک رشته، دوره و جنسیت در سال تحصیلی ۹۹-۰۰

جمع کل			نوبت دوم			روزانه			دوره	
									رشته تحصیلی	
جمع	مرد	زن	جمع	مرد	زن	جمع	مرد	زن	نام رشته تحصیلی	
%۹۳.۱۸	%۸۷.۰۶	%۶.۱۲	%۲۲.۵۹	%۲۱.۱۸	%۱.۴۱	%۷۰.۵۹	%۶۵.۸۸	%۴.۷۱	مهندسی مکانیک	
%۴.۴۷	%۰.۹۴	%۳.۵۳	%۰.۴۷	%۰.۰۰	%۰.۴۷	%۴.۰۰	%۰.۹۴	%۳.۰۶	علوم مهندسی	
%۲.۳۵	%۰.۹۴	%۱.۴۱	%۰.۲۴	%۰.۲۴	%۰.۰۰	%۲.۱۲	%۰.۷۱	%۱.۴۱	مهندسی رباتیک	
%۱۰۰.۰۰	%۸۸.۹۴	%۱۱.۰۶	%۲۳.۲۹	%۲۱.۴۱	%۱.۸۸	%۷۶.۷۱	%۶۷.۵۳	%۹.۱۸	جمع	

آمار تعداد دانشجویان کارشناسی ارشد دانشکده مکانیک به تفکیک رشته، دوره و جنسیت در سال تحصیلی ۹۹-۰۰

جمع کل			نوبت دوم			روزانه			دوره	
									نوع تحصیل	
جمع	مرد	زن	جمع	مرد	زن	جمع	مرد	زن	نام رشته تحصیلی	
۴۸	۴۳	۵	۱۵	۱۴	۱	۳۳	۲۹	۴	مهندسی مکانیک - طراحی کاربردی	
۴۸	۴۳	۵	۱۵	۱۴	۱	۳۳	۲۹	۴	جمع کل	

درصد دانشجویان کارشناسی ارشد دانشکده مکانیک بر حسب تعداد کل دانشجویان دانشگاه به تفکیک رشته، دوره و جنسیت در سال تحصیلی ۹۹-۰۰

جمع کل			نوبت دوم			روزانه			دوره	
									نوع تحصیل	
جمع	مرد	زن	جمع	مرد	زن	جمع	مرد	زن	نام رشته تحصیلی	
%۲.۱۶	%۱.۹۴	%۰.۲۳	%۰.۶۸	%۰.۶۳	%۰.۰۵	%۱.۴۹	%۱.۳۱	%۰.۱۸	مهندسی مکانیک - طراحی کاربردی	
%۲.۱۶	%۱.۹۴	%۰.۲۳	%۰.۶۸	%۰.۶۳	%۰.۰۵	%۱.۴۹	%۱.۳۱	%۰.۱۸	جمع کل	

درصد دانشجویان کارشناسی ارشد دانشکده مکانیک بر حسب تعداد کل دانشجویان کارشناسی ارشد دانشگاه به تفکیک رشته، دوره و جنسیت در سال تحصیلی ۹۹-۰۰

جمع کل			نوبت دوم			روزانه			دوره
جمع	مرد	زن	جمع	مرد	زن	جمع	مرد	زن	نام رشته تحصیلی
%۳۴.۲۹	%۳۰.۷۱	%۳.۵۷	%۱۰.۷۱	%۱۰.۰۰	%۰.۷۱	%۲۳.۵۷	%۲۰.۷۱	%۲.۸۶	مهندسی مکانیک - طراحی کاربردی
%۳۴.۲۹	%۳۰.۷۱	%۳.۵۷	%۱۰.۷۱	%۱۰.۰۰	%۰.۷۱	%۲۳.۵۷	%۲۰.۷۱	%۲.۸۶	جمع کل

درصد دانشجویان کارشناسی ارشد دانشکده مکانیک بر حسب تعداد کل دانشجویان دانشکده به تفکیک رشته، دوره و جنسیت در سال تحصیلی ۹۹-۰۰

جمع کل			نوبت دوم			روزانه			دوره
جمع	مرد	زن	جمع	مرد	زن	جمع	مرد	زن	نام رشته تحصیلی
%۱۰.۱۵	%۹.۰۹	%۱.۰۶	%۳.۱۷	%۲.۹۶	%۰.۲۱	%۶.۹۸	%۶.۱۳	%۰.۸۵	مهندسی مکانیک - طراحی کاربردی
%۱۰.۱۵	%۹.۰۹	%۱.۰۶	%۳.۱۷	%۲.۹۶	%۰.۲۱	%۶.۹۸	%۶.۱۳	%۰.۸۵	جمع کل

درصد دانشجویان کارشناسی ارشد دانشکده مکانیک بر حسب تعداد کل دانشجویان کارشناسی ارشد دانشکده به تفکیک رشته، دوره و جنسیت در سال تحصیلی ۹۹-۰۰

جمع کل			نوبت دوم			روزانه			دوره
جمع	مرد	زن	جمع	مرد	زن	جمع	مرد	زن	نام رشته تحصیلی
%۱۰۰.۰۰	%۸۹.۵۸	%۱۰.۴۲	%۳۱.۲۵	%۲۹.۱۷	%۲.۰۸	%۶۸.۷۵	%۶۰.۴۲	%۸.۳۳	مهندسی مکانیک - طراحی کاربردی
%۱۰۰.۰۰	%۸۹.۵۸	%۱۰.۴۲	%۳۱.۲۵	%۲۹.۱۷	%۲.۰۸	%۶۸.۷۵	%۶۰.۴۲	%۸.۳۳	جمع کل

آمار تعداد پذیرفته‌شدگان دانشکده مهندسی مکانیک به تفکیک مقطع، دوره و جنسیت در سال تحصیلی ۹۹-۰۰

جمع کل			نوبت دوم			روزانه			وضعیت تحصیلی مقطع تحصیلی
جمع	مرد	زن	جمع	مرد	زن	جمع	مرد	زن	
۸۹	۸۵	۴	۲۸	۲۷	۱	۶۲	۵۸	۳	کارشناسی
۲۰	۱۹	۱	۹	۹	۰	۱۱	۱۰	۱	کارشناسی ارشد
۱۰۹	۱۰۴	۵	۳۷	۳۶	۱	۷۲	۶۸	۴	جمع

درصد پذیرفته‌شدگان دانشکده مهندسی مکانیک برحسب تعداد کل دانشجویان دانشگاه به تفکیک مقطع، دوره و

جنسیت در سال تحصیلی ۹۹-۰۰

جمع کل			نوبت دوم			روزانه			وضعیت تحصیلی مقطع تحصیلی
جمع	مرد	زن	جمع	مرد	زن	جمع	مرد	زن	
%۴.۰۱	%۳.۸۳	%۰.۱۸	%۱.۲۶	%۱.۲۲	%۰.۰۵	%۲.۷۹	%۲.۶۱	%۰.۱۴	کارشناسی
%۰.۹۰	%۰.۸۶	%۰.۰۵	%۰.۴۱	%۰.۴۱	%۰.۰۰	%۰.۵۰	%۰.۴۵	%۰.۰۵	کارشناسی ارشد
%۴.۹۱	%۴.۶۸	%۰.۲۳	%۱.۶۷	%۱.۶۲	%۰.۰۵	%۳.۲۴	%۳.۰۶	%۰.۱۸	جمع

درصد پذیرفته‌شدگان دانشکده مهندسی مکانیک برحسب تعداد کل پذیرفته‌شدگان دانشگاه به تفکیک مقطع، دوره و

جنسیت در سال تحصیلی ۹۹-۰۰

جمع کل			نوبت دوم			روزانه			وضعیت تحصیلی مقطع تحصیلی
جمع	مرد	زن	جمع	مرد	زن	جمع	مرد	زن	
%۱۶.۳۹	%۱۵.۶۵	%۰.۷۴	%۵.۱۶	%۴.۹۷	%۰.۱۸	%۱۱.۴۲	%۱۰.۶۸	%۰.۵۵	کارشناسی
%۳.۶۸	%۳.۵۰	%۰.۱۸	%۱.۶۶	%۱.۶۶	%۰.۰۰	%۲.۰۳	%۱.۸۴	%۰.۱۸	کارشناسی ارشد
%۲۰.۰۷	%۱۹.۱۵	%۰.۹۲	%۶.۸۱	%۶.۶۳	%۰.۱۸	%۱۳.۲۶	%۱۲.۵۲	%۰.۷۴	جمع

درصد پذیرفته شدگان دانشکده مهندسی مکانیک برحسب تعداد کل دانشجویان دانشکده به تفکیک مقطع، دوره و جنسیت در سال تحصیلی ۹۹-۰۰

جمع کل			نوبت دوم			روزانه			وضعیت تحصیلی مقطع تحصیلی
جمع	مرد	زن	جمع	مرد	زن	جمع	مرد	زن	
%۱۸.۸۲	%۱۷.۹۷	%۰.۸۵	%۵.۹۲	%۵.۷۱	%۰.۲۱	%۱۳.۱۱	%۱۲.۲۶	%۰.۶۳	کارشناسی
%۴.۲۳	%۴.۰۲	%۰.۲۱	%۱.۹۰	%۱.۹۰	%۰.۰۰	%۲.۳۳	%۲.۱۱	%۰.۲۱	کارشناسی ارشد
%۲۳.۰۴	%۲۱.۹۹	%۱.۰۶	%۷.۸۲	%۷.۶۱	%۰.۲۱	%۱۵.۲۲	%۱۴.۳۸	%۰.۸۵	جمع

درصد پذیرفته شدگان دانشکده مهندسی مکانیک برحسب تعداد کل پذیرفته شدگان دانشکده به تفکیک مقطع، دوره و جنسیت در سال تحصیلی ۹۹-۰۰

جمع کل			نوبت دوم			روزانه			وضعیت تحصیلی مقطع تحصیلی
جمع	مرد	زن	جمع	مرد	زن	جمع	مرد	زن	
%۸۱.۶۵	%۷۷.۹۸	%۳.۶۷	%۲۵.۶۹	%۲۴.۷۷	%۰.۹۲	%۵۶.۸۸	%۵۳.۲۱	%۲.۷۵	کارشناسی
%۱۸.۳۵	%۱۷.۴۳	%۰.۹۲	%۸.۲۶	%۸.۲۶	%۰.۰۰	%۱۰.۰۹	%۹.۱۷	%۰.۹۲	کارشناسی ارشد
%۱۰۰.۰۰	%۹۵.۴۱	%۴.۵۹	%۳۳.۹۴	%۳۳.۰۳	%۰.۹۲	%۶۶.۰۶	%۶۲.۳۹	%۳.۶۷	جمع

آمار پذیرفته شدگان کارشناسی پیوسته دانشکده مکانیک به تفکیک رشته تحصیلی، دوره و جنسیت در سال تحصیلی ۹۹-۰۰

جمع کل			نوبت دوم			روزانه			وضعیت تحصیل نوع تحصیل
جمع	مرد	زن	جمع	مرد	زن	جمع	مرد	زن	
۸۹	۸۵	۴	۲۸	۲۷	۱	۶۱	۵۸	۳	نام رشته تحصیلی
۰	۰	۰	۰	۰	۰	۰	۰	۰	مهندسی مکانیک
۰	۰	۰	۰	۰	۰	۰	۰	۰	علوم مهندسی
۰	۰	۰	۰	۰	۰	۰	۰	۰	مهندسی رباتیک
۸۹	۸۵	۴	۲۸	۲۷	۱	۶۱	۵۸	۳	جمع

سالنامه آماری ۹۹-۰۰ دانشگاه صنعتی سرجان

درصد پذیرفته شدگان کارشناسی پیوسته دانشکده بر حسب تعداد کل پذیرفته شدگان دانشگاه به تفکیک رشته تحصیلی، دوره و جنسیت در سال تحصیلی ۹۹-۰۰

وضعیت تحصیل			روزانه			نوبت دوم			جمع کل		
نوع تحصیل			زن	مرد	جمع	زن	مرد	جمع	زن	مرد	جمع
نام رشته تحصیلی											
مهندسی مکانیک			۱۵.۶۵٪	۰.۵۵٪	۱۰.۶۸٪	۱۱.۲۳٪	۰.۱۸٪	۴.۹۷٪	۵.۱۶٪	۰.۷۴٪	۱۵.۶۵٪
علوم مهندسی			۰.۰۰٪	۰.۰۰٪	۰.۰۰٪	۰.۰۰٪	۰.۰۰٪	۰.۰۰٪	۰.۰۰٪	۰.۰۰٪	۰.۰۰٪
مهندسی رباتیک			۰.۰۰٪	۰.۰۰٪	۰.۰۰٪	۰.۰۰٪	۰.۰۰٪	۰.۰۰٪	۰.۰۰٪	۰.۰۰٪	۰.۰۰٪
جمع			۱۵.۶۵٪	۰.۵۵٪	۱۰.۶۸٪	۱۱.۲۳٪	۰.۱۸٪	۴.۹۷٪	۵.۱۶٪	۰.۷۴٪	۱۵.۶۵٪

درصد پذیرفته شدگان کارشناسی پیوسته دانشکده بر حسب تعداد کل پذیرفته شدگان کارشناسی دانشگاه به تفکیک رشته تحصیلی، دوره و جنسیت در سال تحصیلی ۹۹-۰۰

وضعیت تحصیل			روزانه			نوبت دوم			جمع کل		
نوع تحصیل			زن	مرد	جمع	زن	مرد	جمع	زن	مرد	جمع
نام رشته تحصیلی											
مهندسی مکانیک			۱۷.۳۵٪	۰.۶۱٪	۱۱.۸۴٪	۱۲.۴۵٪	۰.۲۰٪	۵.۵۱٪	۵.۷۱٪	۰.۸۲٪	۱۷.۳۵٪
علوم مهندسی			۰.۰۰٪	۰.۰۰٪	۰.۰۰٪	۰.۰۰٪	۰.۰۰٪	۰.۰۰٪	۰.۰۰٪	۰.۰۰٪	۰.۰۰٪
مهندسی رباتیک			۰.۰۰٪	۰.۰۰٪	۰.۰۰٪	۰.۰۰٪	۰.۰۰٪	۰.۰۰٪	۰.۰۰٪	۰.۰۰٪	۰.۰۰٪
جمع			۱۷.۳۵٪	۰.۶۱٪	۱۱.۸۴٪	۱۲.۴۵٪	۰.۲۰٪	۵.۵۱٪	۵.۷۱٪	۰.۸۲٪	۱۷.۳۵٪

سالنامه آماری ۹۹-۰۰ دانشگاه صنعتی سرجان

درصد پذیرفته شدگان کارشناسی پیوسته دانشکده بر حسب تعداد کل پذیرفته شدگان دانشکده به تفکیک رشته تحصیلی، دوره و جنسیت در سال تحصیلی ۹۹-۰۰

جمع کل			نوبت دوم			روزانه			وضعیت تحصیل	
									نوع تحصیل	
جمع	مرد	زن	جمع	مرد	زن	جمع	مرد	زن	نام رشته تحصیلی	
٪۱۵.۶۵	٪۰.۷۴	٪۵.۱۶	٪۴.۹۷	٪۰.۱۸	٪۱۱.۲۳	٪۱۰.۶۸	٪۰.۵۵	٪۱۵.۶۵	مهندسی مکانیک	
٪۰.۰۰	٪۰.۰۰	٪۰.۰۰	٪۰.۰۰	٪۰.۰۰	٪۰.۰۰	٪۰.۰۰	٪۰.۰۰	٪۰.۰۰	علوم مهندسی	
٪۰.۰۰	٪۰.۰۰	٪۰.۰۰	٪۰.۰۰	٪۰.۰۰	٪۰.۰۰	٪۰.۰۰	٪۰.۰۰	٪۰.۰۰	مهندسی رباتیک	
٪۱۵.۶۵	٪۰.۷۴	٪۵.۱۶	٪۴.۹۷	٪۰.۱۸	٪۱۱.۲۳	٪۱۰.۶۸	٪۰.۵۵	٪۱۵.۶۵	جمع	

آمار پذیرفته شدگان کارشناسی ارشد دانشکده مکانیک به تفکیک رشته تحصیلی، دوره و جنسیت در سال تحصیلی ۹۹-۰۰

جمع کل			نوبت دوم			روزانه			وضعیت تحصیل	
									نوع تحصیل	
جمع	مرد	زن	جمع	مرد	زن	جمع	مرد	زن	نام رشته تحصیلی	
۲۰	۱۹	۱	۹	۹	۰	۱۱	۱۰	۱	مهندسی مکانیک - طراحی کاربردی	
۲۰	۱۹	۱	۹	۹	۰	۱۱	۱۰	۱	جمع کل	

درصد پذیرفته شدگان کارشناسی ارشد دانشکده مکانیک بر حسب تعداد کل پذیرفته شدگان دانشگاه به تفکیک رشته تحصیلی، دوره و جنسیت در سال تحصیلی ۹۹-۰۰

جمع کل			نوبت دوم			روزانه			وضعیت تحصیل	
									نوع تحصیل	
جمع	مرد	زن	جمع	مرد	زن	جمع	مرد	زن	نام رشته تحصیلی	
٪۳.۶۸	٪۳.۵۰	٪۰.۱۸	٪۱.۶۶	٪۱.۶۶	٪۰.۰۰	٪۲.۰۳	٪۱.۸۴	٪۰.۱۸	مهندسی مکانیک - طراحی کاربردی	
٪۳.۶۸	٪۳.۵۰	٪۰.۱۸	٪۱.۶۶	٪۱.۶۶	٪۰.۰۰	٪۲.۰۳	٪۱.۸۴	٪۰.۱۸	جمع کل	

درصد پذیرفته‌شدگان کارشناسی ارشد دانشکده مکانیک بر حسب تعداد کل پذیرفته‌شدگان کارشناسی ارشد دانشگاه به تفکیک رشته تحصیلی، دوره و جنسیت در سال تحصیلی ۹۹-۰۰

وضعیت تحصیل			روزانه			نوبت دوم			جمع کل		
نام رشته تحصیلی			زن	مرد	جمع	زن	مرد	جمع	زن	مرد	جمع
مهندسی مکانیک - طراحی کاربردی			۱.۸۹%	۱۸.۸۷%	۲۰.۷۵%	۰.۰۰%	۱۶.۹۸%	۱۶.۹۸%	۱.۸۹%	۳۵.۸۵%	۳۷.۷۴%
جمع کل			۱.۸۹%	۱۸.۸۷%	۲۰.۷۵%	۰.۰۰%	۱۶.۹۸%	۱۶.۹۸%	۱.۸۹%	۳۵.۸۵%	۳۷.۷۴%

درصد پذیرفته‌شدگان کارشناسی ارشد دانشکده مکانیک بر حسب تعداد کل پذیرفته‌شدگان دانشکده به تفکیک رشته تحصیلی، دوره و جنسیت در سال تحصیلی ۹۹-۰۰

وضعیت تحصیل			روزانه			نوبت دوم			جمع کل		
نام رشته تحصیلی			زن	مرد	جمع	زن	مرد	جمع	زن	مرد	جمع
مهندسی مکانیک - طراحی کاربردی			۰.۹۲%	۹.۱۷%	۱۰.۰۹%	۰.۰۰%	۸.۲۶%	۸.۲۶%	۰.۹۲%	۱۷.۴۳%	۱۸.۳۵%
جمع کل			۰.۹۲%	۹.۱۷%	۱۰.۰۹%	۰.۰۰%	۸.۲۶%	۸.۲۶%	۰.۹۲%	۱۷.۴۳%	۱۸.۳۵%

درصد پذیرفته‌شدگان کارشناسی ارشد دانشکده مکانیک بر حسب تعداد کل پذیرفته‌شدگان کارشناسی ارشد دانشکده به تفکیک رشته تحصیلی، دوره و جنسیت در سال تحصیلی ۹۹-۰۰

وضعیت تحصیل			روزانه			نوبت دوم			جمع کل		
نام رشته تحصیلی			زن	مرد	جمع	زن	مرد	جمع	زن	مرد	جمع
مهندسی مکانیک - طراحی کاربردی			۵.۰۰%	۵۰.۰۰%	۵۵.۰۰%	۰.۰۰%	۴۵.۰۰%	۴۵.۰۰%	۵.۰۰%	۹۵.۰۰%	۱۰۰.۰۰%
جمع کل			۵.۰۰%	۵۰.۰۰%	۵۵.۰۰%	۰.۰۰%	۴۵.۰۰%	۴۵.۰۰%	۵.۰۰%	۹۵.۰۰%	۱۰۰.۰۰%

آمار تعداد دانش آموختگان دانشکده مهندسی مکانیک به تفکیک مقطع، دوره و جنسیت در سال تحصیلی ۹۹-۰۰

جمع کل			نوبت دوم			روزانه			دوره / مقطع تحصیلی
جمع	مرد	زن	جمع	مرد	زن	جمع	مرد	زن	
۳۲	۲۹	۳	۳	۲	۱	۲۹	۲۷	۲	کاردانی
۵۰	۴۷	۳	۸	۸	۰	۴۲	۳۹	۳	کارشناسی
۴	۳	۱	۱	۱	۰	۳	۲	۱	کارشناسی ارشد
۸۶	۷۹	۷	۱۲	۱۱	۱	۷۴	۶۸	۶	جمع

درصد دانش آموختگان دانشکده مهندسی مکانیک بر حسب تعداد کل دانش آموختگان دانشگاه به تفکیک مقطع، دوره و جنسیت در سال تحصیلی ۹۹-۰۰

جمع کل			نوبت دوم			روزانه			دوره / مقطع تحصیلی
جمع	مرد	زن	جمع	مرد	زن	جمع	مرد	زن	
%۱۰.۶۳	%۹.۶۳	%۱.۰۰	%۱.۰۰	%۰.۶۶	%۰.۳۳	%۹.۶۳	%۸.۹۷	%۰.۶۶	کاردانی
%۱۶.۶۱	%۱۵.۶۱	%۱.۰۰	%۲.۶۶	%۲.۶۶	%۰.۰۰	%۱۳.۹۵	%۱۲.۹۶	%۱.۰۰	کارشناسی
%۱.۳۳	%۱.۰۰	%۰.۳۳	%۰.۳۳	%۰.۳۳	%۰.۰۰	%۱.۰۰	%۰.۶۶	%۰.۳۳	کارشناسی ارشد
%۲۸.۵۷	%۲۶.۲۵	%۲.۳۳	%۳.۹۹	%۳.۶۵	%۰.۳۳	%۲۴.۵۸	%۲۲.۵۹	%۱.۹۹	جمع

درصد دانش آموختگان دانشکده مهندسی مکانیک بر حسب تعداد کل دانشکده به تفکیک مقطع، دوره و جنسیت در سال تحصیلی ۹۹-۰۰

جمع کل			نوبت دوم			روزانه			دوره / مقطع تحصیلی
جمع	مرد	زن	جمع	مرد	زن	جمع	مرد	زن	
%۳۷.۲۱	%۳۳.۷۲	%۳.۴۹	%۳.۴۹	%۲.۳۳	%۱.۱۶	%۳۳.۷۲	%۳۱.۴۰	%۲.۳۳	کاردانی
%۵۸.۱۴	%۵۴.۶۵	%۳.۴۹	%۹.۳۰	%۹.۳۰	%۰.۰۰	%۴۸.۸۴	%۴۵.۳۵	%۳.۴۹	کارشناسی
%۴.۶۵	%۳.۴۹	%۱.۱۶	%۱.۱۶	%۱.۱۶	%۰.۰۰	%۳.۴۹	%۲.۳۳	%۱.۱۶	کارشناسی ارشد
%۱۰۰.۰۰	%۹۱.۸۶	%۸.۱۴	%۱۳.۹۵	%۱۲.۷۹	%۱.۱۶	%۸۶.۰۵	%۷۹.۰۷	%۶.۹۸	جمع

آمار دانش آموخته‌گان مقطع کارشناسی پیوسته دانشکده مکانیک به تفکیک رشته تحصیلی، دوره و جنسیت در سال

تحصیلی ۹۹-۰۰

نام رشته تحصیلی	روزانه			نوبت دوم			جمع کل	
	زن	مرد	جمع	زن	مرد	جمع	زن	مرد
مهندسی مکانیک	۲	۳۵	۳۷	۰	۸	۸	۲	۴۳
علوم مهندسی	۰	۳	۳	۰	۰	۰	۰	۳
مهندسی رباتیک	۱	۱	۲	۰	۰	۰	۱	۱
جمع کل	۳	۳۹	۴۲	۰	۸	۸	۳	۴۷

درصد دانش آموخته‌گان مقطع کارشناسی پیوسته دانشکده مکانیک بر حسب تعداد کل دانش آموخته‌گان دانشگاه به

تفکیک رشته تحصیلی، دوره و جنسیت در سال تحصیلی ۹۹-۰۰

نام رشته تحصیلی	روزانه			نوبت دوم			جمع کل	
	زن	مرد	جمع	زن	مرد	جمع	زن	مرد
مهندسی مکانیک	۰.۶۶٪	۱۱.۶۳٪	۱۲.۲۹٪	۰.۰۰٪	۲.۶۶٪	۲.۶۶٪	۰.۶۶٪	۱۴.۲۹٪
علوم مهندسی	۰.۰۰٪	۱.۰۰٪	۱.۰۰٪	۰.۰۰٪	۰.۰۰٪	۰.۰۰٪	۰.۰۰٪	۱.۰۰٪
مهندسی رباتیک	۰.۳۳٪	۰.۳۳٪	۰.۶۶٪	۰.۰۰٪	۰.۰۰٪	۰.۰۰٪	۰.۳۳٪	۰.۳۳٪
جمع کل	۱.۰۰٪	۱۲.۹۶٪	۱۳.۹۵٪	۰.۰۰٪	۲.۶۶٪	۲.۶۶٪	۱.۰۰٪	۱۵.۶۱٪

درصد دانش آموخته‌گان مقطع کارشناسی پیوسته دانشکده مکانیک بر حسب تعداد کل دانش آموخته‌گان کارشناسی

دانشگاه به تفکیک رشته تحصیلی، دوره و جنسیت در سال تحصیلی ۹۹-۰۰

نام رشته تحصیلی	روزانه			نوبت دوم			جمع کل	
	زن	مرد	جمع	زن	مرد	جمع	زن	مرد
مهندسی مکانیک	۱.۰۰٪	۱۷.۵۰٪	۱۸.۵۰٪	۰.۰۰٪	۴.۰۰٪	۴.۰۰٪	۱.۰۰٪	۲۱.۵۰٪
علوم مهندسی	۰.۰۰٪	۱.۵۰٪	۱.۵۰٪	۰.۰۰٪	۰.۰۰٪	۰.۰۰٪	۰.۰۰٪	۱.۵۰٪
مهندسی رباتیک	۰.۵۰٪	۰.۵۰٪	۱.۰۰٪	۰.۰۰٪	۰.۰۰٪	۰.۰۰٪	۰.۵۰٪	۰.۵۰٪
جمع کل	۱.۵۰٪	۱۹.۵۰٪	۲۱.۰۰٪	۰.۰۰٪	۴.۰۰٪	۴.۰۰٪	۱.۵۰٪	۲۳.۵۰٪

درصد دانش آموخته‌گان مقطع کارشناسی پیوسته دانشکده مکانیک بر حسب تعداد کل دانش آموختگان دانشکده به تفکیک رشته تحصیلی، دوره و جنسیت در سال تحصیلی ۹۹-۰۰

نام رشته تحصیلی	روزانه			نوبت دوم			جمع کل	
	زن	مرد	جمع	زن	مرد	جمع	مرد	زن
مهندسی مکانیک	۲.۳۳%	۴۰.۷۰%	۴۳.۰۲%	۰.۰۰%	۹.۳۰%	۹.۳۰%	۵۰.۰۰%	۵۲.۳۳%
علوم مهندسی	۰.۰۰%	۳.۴۹%	۳.۴۹%	۰.۰۰%	۰.۰۰%	۰.۰۰%	۳.۴۹%	۳.۴۹%
مهندسی رباتیک	۱.۱۶%	۱.۱۶%	۲.۳۳%	۰.۰۰%	۰.۰۰%	۰.۰۰%	۱.۱۶%	۲.۳۳%
جمع کل	۳.۴۹%	۴۵.۳۵%	۴۸.۸۴%	۰.۰۰%	۹.۳۰%	۹.۳۰%	۵۴.۶۵%	۵۸.۱۴%

درصد دانش آموخته‌گان مقطع کارشناسی پیوسته دانشکده مکانیک بر حسب تعداد کل دانش آموختگان کارشناسی پیوسته دانشکده به تفکیک رشته تحصیلی، دوره و جنسیت در سال تحصیلی ۹۹-۰۰

نام رشته تحصیلی	روزانه			نوبت دوم			جمع کل	
	زن	مرد	جمع	زن	مرد	جمع	مرد	زن
مهندسی مکانیک	۴.۰۰%	۷۰.۰۰%	۷۴.۰۰%	۰.۰۰%	۱۶.۰۰%	۱۶.۰۰%	۸۶.۰۰%	۹۰.۰۰%
علوم مهندسی	۰.۰۰%	۶.۰۰%	۶.۰۰%	۰.۰۰%	۰.۰۰%	۰.۰۰%	۶.۰۰%	۶.۰۰%
مهندسی رباتیک	۲.۰۰%	۲.۰۰%	۴.۰۰%	۰.۰۰%	۰.۰۰%	۰.۰۰%	۲.۰۰%	۴.۰۰%
جمع کل	۶.۰۰%	۷۸.۰۰%	۸۴.۰۰%	۰.۰۰%	۱۶.۰۰%	۱۶.۰۰%	۹۴.۰۰%	۱۰۰.۰۰%

آمار دانش آموخته‌گان مقطع کارشناسی ارشد دانشکده مکانیک به تفکیک رشته تحصیلی، دوره و جنسیت در سال تحصیلی ۹۹-۰۰

نام رشته تحصیلی	روزانه			نوبت دوم			جمع کل	
	زن	مرد	جمع	زن	مرد	جمع	مرد	زن
مهندسی مکانیک	۱	۲	۳	۰	۱	۱	۳	۴
جمع کل	۱	۲	۳	۰	۱	۱	۳	۴

درصد دانش آموخته گان مقطع کارشناسی ارشد دانشکده مکانیک بر حسب تعداد کل دانش آموختگان دانشگاه به تفکیک رشته تحصیلی، دوره و جنسیت در سال تحصیلی ۹۹-۰۰

نام رشته تحصیلی	روزانه			نوبت دوم			جمع کل		
	زن	مرد	جمع	زن	مرد	جمع	زن	مرد	جمع
مهندسی مکانیک	۰.۳۳	۰.۶۶	۱.۰۰	۰.۰۰	۰.۳۳	۰.۳۳	۰.۳۳	۱.۰۰	۱.۳۳
جمع کل	۰.۳۳	۰.۶۶	۱.۰۰	۰.۰۰	۰.۳۳	۰.۳۳	۰.۳۳	۱.۰۰	۱.۳۳

درصد دانش آموخته گان مقطع کارشناسی ارشد دانشکده مکانیک بر حسب تعداد کل دانش آموختگان کارشناسی ارشد دانشگاه به تفکیک رشته تحصیلی، دوره و جنسیت در سال تحصیلی ۹۹-۰۰

نام رشته تحصیلی	روزانه			نوبت دوم			جمع کل		
	زن	مرد	جمع	زن	مرد	جمع	زن	مرد	جمع
مهندسی مکانیک	۹.۰۹	۱۸.۱۸	۲۷.۲۷	۰.۰۰	۹.۰۹	۹.۰۹	۹.۰۹	۲۷.۲۷	۳۶.۳۶
جمع کل	۹.۰۹	۱۸.۱۸	۲۷.۲۷	۰.۰۰	۹.۰۹	۹.۰۹	۹.۰۹	۲۷.۲۷	۳۶.۳۶

درصد دانش آموخته گان مقطع کارشناسی ارشد دانشکده مکانیک بر حسب تعداد کل دانش آموختگان دانشکده به تفکیک رشته تحصیلی، دوره و جنسیت در سال تحصیلی ۹۹-۰۰

نام رشته تحصیلی	روزانه			نوبت دوم			جمع کل		
	زن	مرد	جمع	زن	مرد	جمع	زن	مرد	جمع
مهندسی مکانیک	۱.۱۶	۲.۳۳	۳.۴۹	۰.۰۰	۱.۱۶	۱.۱۶	۱.۱۶	۳.۴۹	۴.۶۵
جمع کل	۱.۱۶	۲.۳۳	۳.۴۹	۰.۰۰	۱.۱۶	۱.۱۶	۱.۱۶	۳.۴۹	۴.۶۵

درصد دانش آموخته‌گان مقطع کارشناسی ارشد دانشکده مکانیک بر حسب تعداد کل دانش آموختگان کارشناسی ارشد دانشکده به تفکیک رشته تحصیلی، دوره و جنسیت در سال تحصیلی ۹۹-۰۰

نام رشته تحصیلی	روزانه			نوبت دوم			جمع کل		
	زن	مرد	جمع	زن	مرد	جمع	زن	مرد	جمع
مهندسی مکانیک	۲۵.۰۰٪	۵۰.۰۰٪	۷۵.۰۰٪	۲۵.۰۰٪	۲۵.۰۰٪	۲۵.۰۰٪	۲۵.۰۰٪	۷۵.۰۰٪	۱۰۰.۰۰٪
جمع کل	۲۵.۰۰٪	۵۰.۰۰٪	۷۵.۰۰٪	۲۵.۰۰٪	۲۵.۰۰٪	۲۵.۰۰٪	۲۵.۰۰٪	۷۵.۰۰٪	۱۰۰.۰۰٪

آمار تعداد اعضای هیأت علمی دانشکده مکانیک در سال تحصیلی ۹۹-۰۰ به تفکیک رشته، مرتبه علمی و جنسیت

مرتبه علمی	استاد			دانشیار			استادیار			مربی			جمع		
	زن	مرد	جمع	زن	مرد	جمع	زن	مرد	جمع	زن	مرد	جمع	زن	مرد	کل
مکانیک	۰	۰	۰	۰	۰	۰	۷	۷	۷	۰	۰	۰	۰	۰	۷
مکانیک - طراحی جامدات	۰	۰	۰	۰	۲	۲	۱	۳	۴	۱	۰	۱	۲	۵	۷
جمع	۰	۰	۰	۰	۲	۲	۱	۱۰	۱۱	۱	۰	۱	۲	۱۲	۱۴

درصد اعضای هیأت علمی دانشکده مکانیک بر حسب تعداد کل اعضای هیأت علمی دانشگاه در سال تحصیلی ۹۹-۰۰ به تفکیک رشته، مرتبه علمی و جنسیت

مرتبه علمی	استاد			دانشیار			استادیار			مربی			جمع		
	زن	مرد	جمع	زن	مرد	جمع	زن	مرد	جمع	زن	مرد	جمع	زن	مرد	کل
مکانیک	۰.۰۰٪	۰.۰۰٪	۰.۰۰٪	۰.۰۰٪	۰.۰۰٪	۰.۰۰٪	۱۰.۲۹٪	۱۰.۲۹٪	۱۰.۲۹٪	۰.۰۰٪	۰.۰۰٪	۰.۰۰٪	۰.۰۰٪	۱۰.۲۹٪	۱۰.۲۹٪
مکانیک - طراحی جامدات	۰.۰۰٪	۰.۰۰٪	۰.۰۰٪	۰.۰۰٪	۲.۹۴٪	۲.۹۴٪	۱.۴۷٪	۴.۴۱٪	۵.۸۸٪	۱.۴۷٪	۰.۰۰٪	۱.۴۷٪	۲.۹۴٪	۷.۳۵٪	۱۰.۲۹٪
جمع	۰.۰۰٪	۰.۰۰٪	۰.۰۰٪	۰.۰۰٪	۲.۹۴٪	۲.۹۴٪	۱.۴۷٪	۱۴.۷۱٪	۱۶.۱۸٪	۱.۴۷٪	۰.۰۰٪	۱.۴۷٪	۲.۹۴٪	۱۷.۶۵٪	۲۰.۵۹٪

سالنامه آماری ۹۹-۰۰ دانشگاه صنعتی سرجان

درصد اعضای هیأت علمی دانشکده مکانیک بر حسب تعداد کل اعضای هیأت علمی دانشکده در سال تحصیلی ۹۹-۰۰
به تفکیک رشته، مرتبه علمی و جنسیت

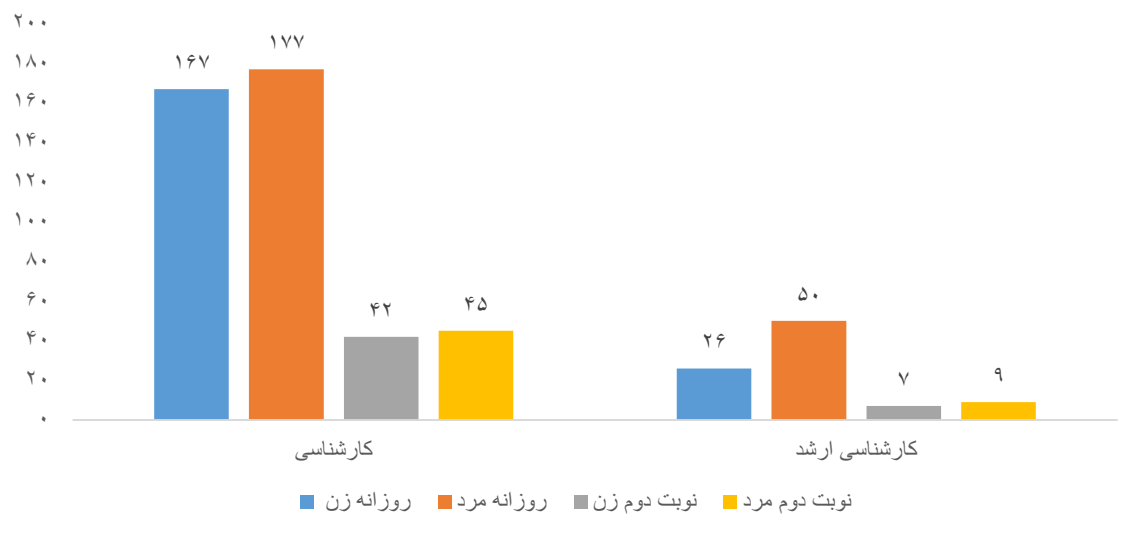
گروه آموزشی مرتبه علمی	استاد			دانشیار			استادیار			مربی			جمع	
	زن	مرد	جمع	زن	مرد	جمع	زن	مرد	جمع	زن	مرد	جمع	مرد	کل
مکانیک	%۰.۰۰	%۰.۰۰	%۰.۰۰	%۰.۰۰	%۰.۰۰	%۰.۰۰	%۰.۰۰	%۰.۰۰	%۰.۰۰	%۰.۰۰	%۰.۰۰	%۰.۰۰	%۰.۰۰	%۰.۰۰
مکانیک - طراحی جامدات	%۰.۰۰	%۰.۰۰	%۰.۰۰	%۰.۰۰	%۰.۰۰	%۰.۰۰	%۰.۰۰	%۰.۰۰	%۰.۰۰	%۰.۰۰	%۰.۰۰	%۰.۰۰	%۰.۰۰	%۰.۰۰
جمع	%۰.۰۰	%۰.۰۰	%۰.۰۰	%۰.۰۰	%۰.۰۰	%۰.۰۰	%۰.۰۰	%۰.۰۰	%۰.۰۰	%۰.۰۰	%۰.۰۰	%۰.۰۰	%۰.۰۰	%۰.۰۰

دانشکده مهندسی عمران

آمار تعداد کل دانشجویان دانشکده مهندسی عمران به تفکیک مقطع، دوره و جنسیت در سال تحصیلی ۹۹-۰۰

جمع کل			نوبت دوم			روزانه			وضعیت تحصیلی مقطع تحصیلی
جمع	مرد	زن	جمع	مرد	زن	جمع	مرد	زن	
۴۳۱	۲۲۲	۲۰۹	۸۷	۴۵	۴۲	۳۴۴	۱۷۷	۱۶۷	کارشناسی
۹۲	۵۹	۳۳	۱۶	۹	۷	۷۶	۵۰	۲۶	کارشناسی ارشد
۵۲۳	۲۸۱	۲۴۲	۱۰۳	۵۴	۴۹	۴۲۰	۲۲۷	۱۹۳	جمع

نمودار تعداد کل دانشجویان دانشکده مهندسی عمران به تفکیک مقطع، دوره و جنسیت در سال تحصیلی ۹۹-۰۰



درصد دانشجویان دانشکده مهندسی عمران بر حسب تعداد کل دانشجویان دانشگاه به تفکیک مقطع، دوره و جنسیت

در سال تحصیلی ۹۹-۰۰

وضعیت تحصیلی			روزانه			نوبت دوم			جمع کل		
مقطع تحصیلی			زن	مرد	جمع	زن	مرد	جمع	زن	مرد	جمع
کارشناسی			۷.۵۲٪	۷.۹۷٪	۱۵.۵۰٪	۱.۸۹٪	۲.۰۳٪	۳.۹۲٪	۹.۴۱٪	۱۰.۰۰٪	۱۹.۴۱٪
کارشناسی ارشد			۱.۱۷٪	۲.۲۵٪	۳.۴۲٪	۰.۳۲٪	۰.۴۱٪	۰.۷۲٪	۱.۴۹٪	۲.۶۶٪	۴.۱۴٪
جمع			۸.۶۹٪	۱۰.۲۳٪	۱۸.۹۲٪	۲.۲۱٪	۲.۴۳٪	۴.۶۴٪	۱۰.۹۰٪	۱۲.۶۶٪	۲۳.۵۶٪

درصد دانشجویان دانشکده مهندسی عمران بر حسب تعداد کل دانشجویان دانشکده به تفکیک مقطع، دوره و جنسیت

در سال تحصیلی ۹۹-۰۰

وضعیت تحصیلی			روزانه			نوبت دوم			جمع کل		
مقطع تحصیلی			زن	مرد	جمع	زن	مرد	جمع	زن	مرد	جمع
کارشناسی			۳۱.۹۳٪	۳۳.۸۴٪	۶۵.۷۷٪	۸.۰۳٪	۸.۶۰٪	۱۶.۶۳٪	۳۹.۹۶٪	۴۲.۴۵٪	۸۲.۴۱٪
کارشناسی ارشد			۴.۹۷٪	۹.۵۶٪	۱۴.۵۳٪	۱.۳۴٪	۱.۷۲٪	۳.۰۶٪	۶.۳۱٪	۱۱.۲۸٪	۱۷.۵۹٪
جمع			۳۶.۹۰٪	۴۳.۴۰٪	۸۰.۳۱٪	۹.۳۷٪	۱۰.۳۳٪	۱۹.۶۹٪	۴۶.۲۷٪	۵۳.۷۳٪	۱۰۰.۰۰٪

آمار تعداد کل پذیرفته شدگان دانشکده مهندسی عمران به تفکیک مقطع، دوره و جنسیت در سال تحصیلی ۹۹-۰۰

وضعیت تحصیلی			روزانه			نوبت دوم			جمع کل		
مقطع تحصیلی			زن	مرد	جمع	زن	مرد	جمع	زن	مرد	جمع
کارشناسی			۳۱	۵۶	۸۷	۱۰	۱۴	۲۴	۴۱	۷۰	۱۱۱
کارشناسی ارشد			۶	۲۱	۲۷	۱	۵	۶	۷	۲۶	۳۳
جمع			۳۷	۷۷	۱۱۴	۱۱	۱۹	۳۰	۴۸	۹۶	۱۴۴

درصد تعداد کل پذیرفته‌شدگان دانشکده مهندسی عمران بر حسب تعداد کل پذیرفته‌شدگان دانشگاه به تفکیک

مقطع، دوره و جنسیت در سال تحصیلی ۹۹-۰۰

وضعیت تحصیلی			روزانه			نوبت دوم			جمع کل		
مقطع تحصیلی			جمع	مرد	زن	جمع	مرد	زن	جمع	مرد	زن
کارشناسی			۱۶.۰۲٪	۱۰.۳۱٪	۱.۸۴٪	۴.۴۲٪	۲.۵۸٪	۱.۸۴٪	۲۰.۴۴٪	۱۲.۸۹٪	۷.۵۵٪
کارشناسی ارشد			۴.۹۷٪	۳.۸۷٪	۰.۱۸٪	۱.۱۰٪	۰.۹۲٪	۰.۱۸٪	۶.۰۸٪	۴.۷۹٪	۱.۲۹٪
جمع			۲۰.۹۹٪	۱۴.۱۸٪	۲.۰۳٪	۵.۵۲٪	۳.۵۰٪	۲.۰۳٪	۲۶.۵۲٪	۱۷.۶۸٪	۸.۸۴٪

درصد تعداد کل پذیرفته‌شدگان دانشکده مهندسی عمران بر حسب تعداد کل پذیرفته‌شدگان دانشکده به تفکیک

مقطع، دوره و جنسیت در سال تحصیلی ۹۹-۰۰

وضعیت تحصیلی			روزانه			نوبت دوم			جمع کل		
مقطع تحصیلی			جمع	مرد	زن	جمع	مرد	زن	جمع	مرد	زن
کارشناسی			۶۰.۴۲٪	۳۸.۸۹٪	۶.۹۴٪	۱۶.۶۷٪	۹.۷۲٪	۶.۹۴٪	۷۷.۰۸٪	۴۸.۶۱٪	۲۸.۴۷٪
کارشناسی ارشد			۱۸.۷۵٪	۱۴.۵۸٪	۰.۶۹٪	۴.۱۷٪	۳.۴۷٪	۰.۶۹٪	۲۲.۹۲٪	۱۸.۰۶٪	۴.۸۶٪
جمع			۷۹.۱۷٪	۵۳.۴۷٪	۷.۶۴٪	۲۰.۸۳٪	۱۳.۱۹٪	۷.۶۴٪	۱۰۰.۰۰٪	۶۶.۶۷٪	۳۳.۳۳٪

آمار دانش آموخته‌گان دانشکده مهندسی عمران به تفکیک مقطع، دوره و جنسیت در سال تحصیلی ۹۹-۰۰

وضعیت تحصیلی			روزانه			نوبت دوم			جمع کل		
مقطع تحصیلی			جمع	مرد	زن	جمع	مرد	زن	جمع	مرد	زن
کاردانی			۹	۵	۴	۳	۱	۲	۱۲	۶	۶
کارشناسی			۳۹	۱۵	۲۴	۸	۴	۴	۴۷	۱۹	۲۸
کارشناسی ارشد			۷	۶	۱	۰	۰	۰	۷	۶	۱
جمع کل			۶۵	۳۶	۲۹	۱۱	۵	۶	۶۶	۳۱	۳۵

درصد تعداد دانش آموخته‌گان دانشکده مهندسی عمران بر حسب تعداد کل دانش آموخته‌گان دانشگاه به تفکیک مقطع، دوره و جنسیت در سال تحصیلی ۹۹-۰۰

وضعیت تحصیلی			روزانه			نوبت دوم			جمع کل		
مقطع تحصیلی			جمع	مرد	زن	جمع	مرد	زن	جمع	مرد	زن
کاردانی			%۲.۹۹	%۱.۶۶	%۱.۳۳	%۱.۰۰	%۰.۳۳	%۰.۶۶	%۳.۹۹	%۱.۹۹	%۱.۹۹
کارشناسی			%۱۲.۹۶	%۴.۹۸	%۷.۹۷	%۲.۶۶	%۱.۳۳	%۱.۳۳	%۱۵.۶۱	%۶.۳۱	%۹.۳۰
کارشناسی ارشد			%۲.۳۳	%۱.۹۹	%۰.۳۳	%۰.۰۰	%۰.۰۰	%۰.۰۰	%۲.۳۳	%۱.۹۹	%۰.۳۳
جمع کل			%۲۱.۵۹	%۱۱.۹۶	%۹.۶۳	%۳.۶۵	%۱.۶۶	%۱.۹۹	%۲۱.۹۳	%۱۰.۳۰	%۱۱.۶۳

درصد تعداد دانش آموخته‌گان دانشکده مهندسی عمران بر حسب تعداد کل دانش آموخته‌گان دانشکده به تفکیک مقطع، دوره و جنسیت در سال تحصیلی ۹۹-۰۰

وضعیت تحصیلی			روزانه			نوبت دوم			جمع کل		
مقطع تحصیلی			جمع	مرد	زن	جمع	مرد	زن	جمع	مرد	زن
کاردانی			%۱۳.۶۴	%۷.۵۸	%۳.۰۳	%۴.۵۵	%۱.۵۲	%۳.۰۳	%۱۸.۱۸	%۹.۰۹	%۹.۰۹
کارشناسی			%۵۹.۰۹	%۲۲.۷۳	%۳۶.۳۶	%۱۲.۱۲	%۶.۰۶	%۶.۰۶	%۷۱.۲۱	%۲۸.۷۹	%۴۲.۴۲
کارشناسی ارشد			%۱۰.۶۱	%۹.۰۹	%۱.۵۲	%۰.۰۰	%۰.۰۰	%۰.۰۰	%۱۰.۶۱	%۹.۰۹	%۱.۵۲

جمع کل	%۴۳.۹۴	%۵۴.۵۵	%۹۸.۴۸	%۹.۰۹	%۷.۵۸	%۱۶.۶۷	%۵۳.۰۳	%۴۶.۹۷	%۱۰۰.۰۰
--------	--------	--------	--------	-------	-------	--------	--------	--------	---------

آمار دانش آموخته‌گان مقطع کاردانی دانشکده مهندسی عمران به تفکیک رشته تحصیلی، مقطع و جنسی در سال

تحصیلی ۹۹-۰۰

نام رشته تحصیلی	روزانه			نوبت دوم			جمع کل		
	زن	مرد	جمع	زن	مرد	جمع	زن	مرد	جمع
مهندسی عمران	۴	۳	۷	۱	۰	۱	۵	۳	۸
مهندسی نقشه برداری	۰	۲	۲	۱	۱	۲	۱	۳	۴
جمع کل	۴	۵	۹	۲	۱	۳	۶	۶	۱۲

درصد دانش آموخته‌گان مقطع کاردانی دانشکده مهندسی عمران بر حسب تعداد کل دانش آموختگان دانشگاه به

تفکیک رشته تحصیلی، مقطع و جنسیت در سال تحصیلی ۹۹-۰۰

نام رشته تحصیلی	روزانه			نوبت دوم			جمع کل		
	زن	مرد	جمع	زن	مرد	جمع	زن	مرد	جمع
مهندسی عمران	%۱.۳۳	%۱.۰۰	%۲.۳۳	%۰.۳۳	%۰.۰۰	%۰.۳۳	%۱.۶۶	%۱.۰۰	%۲.۶۶
مهندسی نقشه برداری	%۰.۰۰	%۰.۶۶	%۰.۶۶	%۰.۳۳	%۰.۳۳	%۰.۶۶	%۰.۳۳	%۱.۰۰	%۱.۳۳
جمع کل	%۱.۳۳	%۱.۶۶	%۲.۹۹	%۰.۶۶	%۰.۳۳	%۱.۰۰	%۱.۹۹	%۱.۹۹	%۳.۹۹

درصد دانش آموخته‌گان مقطع کاردانی دانشکده مهندسی عمران بر حسب تعداد کل دانش آموختگان دانشکده به

تفکیک رشته تحصیلی، مقطع و جنسی در سال تحصیلی ۹۹-۰۰

نام رشته تحصیلی	روزانه			نوبت دوم			جمع کل		
	زن	مرد	جمع	زن	مرد	جمع	زن	مرد	جمع
مهندسی عمران	%۶.۰۶	%۴.۵۵	%۱۰.۶۱	%۱.۵۲	%۰.۰۰	%۱.۵۲	%۷.۵۸	%۴.۵۵	%۱۲.۱۲
مهندسی نقشه برداری	%۰.۰۰	%۳.۰۳	%۳.۰۳	%۱.۵۲	%۱.۵۲	%۳.۰۳	%۱.۵۲	%۴.۵۵	%۶.۰۶
جمع کل	%۶.۰۶	%۷.۵۸	%۱۳.۶۴	%۳.۰۳	%۱.۵۲	%۴.۵۵	%۹.۰۹	%۹.۰۹	%۱۸.۱۸

درصد دانش آموخته‌گان مقطع کاردانی دانشکده مهندسی عمران بر حسب تعداد کل دانش آموختگان کاردانی دانشکده به تفکیک رشته تحصیلی، مقطع و جنسی در سال تحصیلی ۹۹-۰۰

نام رشته تحصیلی	روزانه			نوبت دوم			جمع کل		
	زن	مرد	جمع	زن	مرد	جمع	زن	مرد	جمع
مهندسی عمران	۳۳.۳۳٪	۲۵.۰۰٪	۵۸.۳۳٪	۸.۳۳٪	۰.۰۰٪	۸.۳۳٪	۴۱.۶۷٪	۲۵.۰۰٪	۶۶.۶۷٪
مهندسی نقشه برداری	۰.۰۰٪	۱۶.۶۷٪	۱۶.۶۷٪	۸.۳۳٪	۸.۳۳٪	۱۶.۶۷٪	۸.۳۳٪	۲۵.۰۰٪	۳۳.۳۳٪
جمع کل	۳۳.۳۳٪	۴۱.۶۷٪	۷۵.۰۰٪	۱۶.۶۷٪	۸.۳۳٪	۲۵.۰۰٪	۵۰.۰۰٪	۵۰.۰۰٪	۱۰۰.۰۰٪

درصد دانش آموخته‌گان مقطع کارشناسی پیوسته دانشکده مهندسی عمران بر حسب تعداد کل دانش آموختگان دانشگاه به تفکیک رشته، دوره و جنسیت در سال تحصیلی ۹۹-۰۰

نام رشته تحصیلی	روزانه			نوبت دوم			جمع کل		
	زن	مرد	جمع	زن	مرد	جمع	زن	مرد	جمع
مهندسی عمران	۵.۶۵٪	۲.۹۹٪	۸.۶۴٪	۱.۳۳٪	۰.۶۶٪	۱.۹۹٪	۶.۹۸٪	۳.۶۵٪	۱۱.۳۰٪
مهندسی نقشه برداری	۲.۳۳٪	۰.۶۶٪	۲.۹۹٪	۰.۳۳٪	۰.۳۳٪	۰.۳۳٪	۲.۳۳٪	۱.۰۰٪	۳.۳۲٪
مهندسی عمران نقشه برداری	۰.۰۰٪	۱.۳۳٪	۱.۳۳٪	۰.۳۳٪	۰.۳۳٪	۰.۳۳٪	۰.۰۰٪	۱.۶۶٪	۱.۶۶٪
جمع کل	۷.۹۷٪	۴.۹۸٪	۱۲.۹۶٪	۱.۳۳٪	۱.۳۳٪	۲.۶۶٪	۹.۳۰٪	۱۰.۹۶٪	۲۰.۲۷٪

درصد دانش آموخته‌گان مقطع کارشناسی پیوسته دانشکده مهندسی عمران بر حسب تعداد کل دانش آموختگان دانشکده به تفکیک رشته، دوره و جنسیت در سال تحصیلی ۹۹-۰۰

نام رشته تحصیلی	روزانه			نوبت دوم			جمع کل		
	زن	مرد	جمع	زن	مرد	جمع	زن	مرد	جمع
مهندسی عمران	۲۵.۷۶٪	۱۳.۶۴٪	۳۹.۳۹٪	۶.۰۶٪	۳.۰۳٪	۹.۰۹٪	۳۱.۸۲٪	۱۶.۶۷٪	۵۱.۵۲٪
مهندسی نقشه برداری	۱۰.۶۱٪	۳.۰۳٪	۱۳.۶۴٪	۰.۰۰٪	۱.۵۲٪	۱.۵۲٪	۱۰.۶۱٪	۴.۵۵٪	۱۵.۱۵٪
مهندسی عمران نقشه برداری	۰.۰۰٪	۶.۰۶٪	۶.۰۶٪	۰.۰۰٪	۱.۵۲٪	۱.۵۲٪	۰.۰۰٪	۷.۵۸٪	۷.۵۸٪
جمع کل	۳۶.۳۶٪	۲۲.۷۳٪	۵۹.۰۹٪	۶.۰۶٪	۶.۰۶٪	۱۲.۱۲٪	۴۲.۴۲٪	۵۰.۰۰٪	۹۲.۴۲٪

درصد دانش آموخته‌گان مقطع کارشناسی پیوسته دانشکده مهندسی عمران بر حسب تعداد کل دانش آموختگان کارشناسی دانشکده به تفکیک رشته، دوره و جنسیت در سال تحصیلی ۹۹-۰۰

نام رشته تحصیلی	روزانه			نوبت دوم			جمع کل		
	زن	مرد	جمع	زن	مرد	جمع	زن	مرد	جمع
مهندسی عمران	۲۷.۸۷%	۱۴.۷۵%	۴۲.۶۲%	۳.۲۸%	۳.۲۸%	۹.۸۴%	۳۴.۴۳%	۱۸.۰۳%	۵۵.۷۴%
مهندسی نقشه برداری	۱۱.۴۸%	۳.۲۸%	۱۴.۷۵%	۱.۶۴%	۱.۶۴%	۱.۶۴%	۱۱.۴۸%	۴.۹۲%	۱۶.۳۹%
مهندسی عمران نقشه برداری	۰.۰۰%	۶.۵۶%	۶.۵۶%	۱.۶۴%	۱.۶۴%	۱.۶۴%	۰.۰۰%	۸.۲۰%	۸.۲۰%
جمع کل	۳۹.۳۴%	۲۴.۵۹%	۶۳.۹۳%	۶.۵۶%	۶.۵۶%	۱۳.۱۱%	۴۵.۹۰%	۵۴.۱۰%	۱۰۰.۰۰%

آمار دانش آموخته‌گان مقطع کارشناسی ارشد دانشکده مهندسی عمران به تفکیک رشته، دوره و جنسیت در سال تحصیلی ۹۹-۰۰

نام رشته تحصیلی	روزانه			نوبت دوم			جمع کل		
	زن	مرد	جمع	زن	مرد	جمع	زن	مرد	جمع
مهندسی ژئوتکنیک (خاک و پی)	۰	۲	۲	۰	۰	۰	۰	۲	۲
مهندسی محیط زیست	۱	۲	۳	۰	۰	۰	۱	۲	۳
سازه‌های هیدرولیکی	۰	۲	۲	۰	۰	۰	۰	۲	۲
جمع کل	۱	۶	۷	۰	۰	۰	۱	۶	۷

درصد دانش آموخته‌گان مقطع کارشناسی ارشد دانشکده مهندسی عمران بر حسب تعداد کل دانش آموخته‌گان دانشگاه به تفکیک رشته، دوره و جنسیت در سال تحصیلی ۹۹-۰۰

نام رشته تحصیلی	روزانه			نوبت دوم			جمع کل		
	زن	مرد	جمع	زن	مرد	جمع	زن	مرد	جمع
مهندسی ژئوتکنیک (خاک و پی)	۰.۰۰%	۰.۶۶%	۰.۶۶%	۰.۰۰%	۰.۰۰%	۰.۰۰%	۰.۰۰%	۰.۶۶%	۰.۶۶%
مهندسی محیط زیست	۰.۳۳%	۰.۶۶%	۱.۰۰%	۰.۰۰%	۰.۰۰%	۰.۰۰%	۰.۳۳%	۰.۶۶%	۱.۰۰%

سالنامه آماری ۹۹-۰۰ دانشگاه صنعتی سرجان

سازه‌های هیدرولیکی	٪۰.۶۶	٪۰.۶۶	٪۰.۰۰	٪۰.۰۰	٪۰.۰۰	٪۰.۰۰	٪۰.۶۶	٪۰.۶۶	٪۰.۰۰
جمع کل	٪۰.۳۳	٪۱.۹۹	٪۰.۳۳	٪۰.۰۰	٪۰.۰۰	٪۰.۰۰	٪۰.۳۳	٪۱.۹۹	٪۰.۳۳

درصد دانش آموخته‌گان مقطع کارشناسی ارشد دانشکده مهندسی عمران بر حسب تعداد کل دانش آموخته‌گان
دانشکده به تفکیک رشته، دوره و جنسیت در سال تحصیلی ۹۹-۰۰

نام رشته تحصیلی	روزانه			نوبت دوم			جمع کل		
	زن	مرد	جمع	زن	مرد	جمع	زن	مرد	جمع
مهندسی ژئوتکنیک (خاک و پی)	٪۰.۰۰	٪۳.۰۳	٪۳.۰۳	٪۰.۰۰	٪۰.۰۰	٪۰.۰۰	٪۰.۰۰	٪۳.۰۳	٪۳.۰۳
مهندسی محیط زیست	٪۱.۵۲	٪۳.۰۳	٪۴.۵۵	٪۰.۰۰	٪۰.۰۰	٪۰.۰۰	٪۱.۵۲	٪۳.۰۳	٪۴.۵۵
سازه‌های هیدرولیکی	٪۰.۰۰	٪۳.۰۳	٪۳.۰۳	٪۰.۰۰	٪۰.۰۰	٪۰.۰۰	٪۰.۰۰	٪۳.۰۳	٪۳.۰۳
جمع کل	٪۱.۵۲	٪۹.۰۹	٪۱۰.۶۱	٪۰.۰۰	٪۰.۰۰	٪۰.۰۰	٪۱.۵۲	٪۹.۰۹	٪۱۰.۶۱

درصد دانش آموخته‌گان مقطع کارشناسی ارشد دانشکده مهندسی عمران بر حسب تعداد کل دانش آموخته‌گان
کارشناسی ارشد دانشکده به تفکیک رشته، دوره و جنسیت در سال تحصیلی ۹۹-۰۰

نام رشته تحصیلی	روزانه			نوبت دوم			جمع کل		
	زن	مرد	جمع	زن	مرد	جمع	زن	مرد	جمع
مهندسی ژئوتکنیک (خاک و پی)	٪۰.۰۰	٪۲۸.۵۷	٪۲۸.۵۷	٪۰.۰۰	٪۰.۰۰	٪۰.۰۰	٪۰.۰۰	٪۲۸.۵۷	٪۲۸.۵۷
مهندسی محیط زیست	٪۱۴.۲۹	٪۲۸.۵۷	٪۴۲.۸۶	٪۰.۰۰	٪۰.۰۰	٪۰.۰۰	٪۱۴.۲۹	٪۲۸.۵۷	٪۴۲.۸۶
سازه‌های هیدرولیکی	٪۰.۰۰	٪۲۸.۵۷	٪۲۸.۵۷	٪۰.۰۰	٪۰.۰۰	٪۰.۰۰	٪۰.۰۰	٪۲۸.۵۷	٪۲۸.۵۷
جمع کل	٪۱۴.۲۹	٪۸۵.۷۱	٪۱۰۰.۰۰	٪۰.۰۰	٪۰.۰۰	٪۰.۰۰	٪۱۴.۲۹	٪۸۵.۷۱	٪۱۰۰.۰۰

آمار دانشجویان پذیرفته‌شدگان مقطع کارشناسی پیوسته به تفکیک رشته، دوره و جنسیت دانشکده مهندسی عمران
به تفکیک رشته تحصیلی ۹۹-۰۰

پذیرفته‌شدگان									وضعیت تحصیل
جمع کل			نوبت دوم			روزانه			
جمع	مرد	زن	جمع	مرد	زن	جمع	مرد	زن	نام رشته تحصیلی
۶۰	۳۷	۲۳	۱۴	۹	۵	۴۶	۲۸	۱۸	مهندسی عمران
۴۹	۳۱	۱۸	۱۰	۵	۵	۳۹	۲۶	۱۳	مهندسی نقشه برداری
۰	۰	۰	۰	۰	۰	۰	۰	۰	مهندسی عمران نقشه برداری
۱	۱	۰	۰	۰	۰	۱	۱	۰	مهندسی عمران- عمران
۱	۱	۰	۰	۰	۰	۱	۱	۰	مهندسی عمران-آب و سازه‌های هیدرولیکی
۱۱۱	۶۸	۵۱	۲۴	۱۴	۱۰	۷۷	۵۶	۳۱	جمع کل

درصد دانشجویان پذیرفته‌شدگان مقطع کارشناسی پیوسته بر حسب تعداد کل پذیرفته‌شدگان دانشگاه به تفکیک رشته، دوره و جنسیت دانشکده مهندسی عمران به تفکیک رشته تحصیلی ۹۹-۰۰

پذیرفته‌شدگان									وضعیت تحصیل
جمع کل			نوبت دوم			روزانه			
جمع	مرد	زن	جمع	مرد	زن	جمع	مرد	زن	نام رشته تحصیلی
%۱۱.۰۵	%۶.۸۱	%۴.۲۴	%۲.۵۸	%۱.۶۶	%۰.۹۲	%۸.۴۷	%۵.۱۶	%۳.۳۱	مهندسی عمران
%۹.۰۲	%۵.۷۱	%۳.۳۱	%۱.۸۴	%۰.۹۲	%۰.۹۲	%۷.۱۸	%۴.۷۹	%۲.۳۹	مهندسی نقشه برداری
%۰.۰۰	%۰.۰۰	%۰.۰۰	%۰.۰۰	%۰.۰۰	%۰.۰۰	%۰.۰۰	%۰.۰۰	%۰.۰۰	مهندسی عمران نقشه برداری
%۰.۱۸	%۰.۱۸	%۰.۰۰	%۰.۰۰	%۰.۰۰	%۰.۰۰	%۰.۱۸	%۰.۱۸	%۰.۰۰	مهندسی عمران- عمران
%۰.۱۸	%۰.۱۸	%۰.۰۰	%۰.۰۰	%۰.۰۰	%۰.۰۰	%۰.۱۸	%۰.۱۸	%۰.۰۰	مهندسی عمران-آب و سازه‌های هیدرولیکی
%۲۰.۴۴	%۱۲.۵۲	%۹.۳۹	%۴.۴۲	%۲.۵۸	%۱.۸۴	%۱۴.۱۸	%۱۰.۳۱	%۵.۷۱	جمع کل

درصد دانشجویان پذیرفته شدگان مقطع کارشناسی پیوسته بر حسب تعداد کل پذیرفته شدگان کارشناسی دانشگاه به تفکیک رشته، دوره و جنسیت دانشکده مهندسی عمران به تفکیک رشته تحصیلی ۹۹-۰۰

پذیرفته شدگان									وضعیت تحصیل نوع تحصیل
جمع کل			نوبت دوم			روزانه			
جمع	مرد	زن	جمع	مرد	زن	جمع	مرد	زن	نام رشته تحصیلی
%۱۲.۲۴	%۷.۵۵	%۴.۶۹	%۲.۸۶	%۱.۸۴	%۱.۰۲	%۹.۳۹	%۵.۷۱	%۳.۶۷	مهندسی عمران
%۱۰.۰۰	%۶.۳۳	%۳.۶۷	%۲.۰۴	%۱.۰۲	%۱.۰۲	%۷.۹۶	%۵.۳۱	%۲.۶۵	مهندسی نقشه برداری
%۰.۰۰	%۰.۰۰	%۰.۰۰	%۰.۰۰	%۰.۰۰	%۰.۰۰	%۰.۰۰	%۰.۰۰	%۰.۰۰	مهندسی عمران نقشه برداری
%۰.۲۰	%۰.۲۰	%۰.۰۰	%۰.۰۰	%۰.۰۰	%۰.۰۰	%۰.۲۰	%۰.۲۰	%۰.۰۰	مهندسی عمران- عمران
%۰.۲۰	%۰.۲۰	%۰.۰۰	%۰.۰۰	%۰.۰۰	%۰.۰۰	%۰.۲۰	%۰.۲۰	%۰.۰۰	مهندسی عمران- آب و سازه‌های هیدرولیکی
%۲۲.۶۵	%۱۳.۸۸	%۱۰.۴۱	%۴.۹۰	%۲.۸۶	%۲.۰۴	%۱۵.۷۱	%۱۱.۴۳	%۶.۳۳	جمع کل

درصد دانشجویان پذیرفته شدگان مقطع کارشناسی پیوسته بر حسب تعداد کل پذیرفته شدگان کارشناسی دانشگاه به تفکیک رشته، دوره و جنسیت دانشکده مهندسی عمران به تفکیک رشته تحصیلی ۹۹-۰۰

پذیرفته شدگان									وضعیت تحصیل نوع تحصیل
جمع کل			نوبت دوم			روزانه			
جمع	مرد	زن	جمع	مرد	زن	جمع	مرد	زن	نام رشته تحصیلی
%۱۲.۲۴	%۷.۵۵	%۴.۶۹	%۲.۸۶	%۱.۸۴	%۱.۰۲	%۹.۳۹	%۵.۷۱	%۳.۶۷	مهندسی عمران
%۱۰.۰۰	%۶.۳۳	%۳.۶۷	%۲.۰۴	%۱.۰۲	%۱.۰۲	%۷.۹۶	%۵.۳۱	%۲.۶۵	مهندسی نقشه برداری
%۰.۰۰	%۰.۰۰	%۰.۰۰	%۰.۰۰	%۰.۰۰	%۰.۰۰	%۰.۰۰	%۰.۰۰	%۰.۰۰	مهندسی عمران نقشه برداری
%۰.۲۰	%۰.۲۰	%۰.۰۰	%۰.۰۰	%۰.۰۰	%۰.۰۰	%۰.۲۰	%۰.۲۰	%۰.۰۰	مهندسی عمران- عمران
%۰.۲۰	%۰.۲۰	%۰.۰۰	%۰.۰۰	%۰.۰۰	%۰.۰۰	%۰.۲۰	%۰.۲۰	%۰.۰۰	مهندسی عمران- آب و سازه‌های هیدرولیکی
%۲۲.۶۵	%۱۳.۸۸	%۱۰.۴۱	%۴.۹۰	%۲.۸۶	%۲.۰۴	%۱۵.۷۱	%۱۱.۴۳	%۶.۳۳	جمع کل

درصد دانشجویان پذیرفته‌شدگان مقطع کارشناسی پیوسته بر حسب تعداد کل پذیرفته‌شدگان دانشکده دانشگاه به تفکیک رشته، دوره و جنسیت دانشکده مهندسی عمران به تفکیک رشته تحصیلی ۹۹-۰۰

پذیرفته‌شدگان									وضعیت تحصیل نوع تحصیل
جمع کل			نوبت دوم			روزانه			
جمع	مرد	زن	جمع	مرد	زن	جمع	مرد	زن	نام رشته تحصیلی
%۴۱.۶۷	%۲۵.۶۹	%۱۵.۹۷	%۹.۷۲	%۶.۲۵	%۳.۴۷	%۳۱.۹۴	%۱۹.۴۴	%۱۲.۵۰	مهندسی عمران
%۲۴.۰۳	%۲۱.۵۳	%۱۲.۵۰	%۶.۹۴	%۳.۴۷	%۳.۴۷	%۲۷.۰۸	%۱۸.۰۶	%۹.۰۳	مهندسی نقشه برداری
%۰.۰۰	%۰.۰۰	%۰.۰۰	%۰.۰۰	%۰.۰۰	%۰.۰۰	%۰.۰۰	%۰.۰۰	%۰.۰۰	مهندسی عمران نقشه برداری
%۰.۶۹	%۰.۶۹	%۰.۰۰	%۰.۰۰	%۰.۰۰	%۰.۰۰	%۰.۶۹	%۰.۶۹	%۰.۰۰	مهندسی عمران- عمران
%۰.۶۹	%۰.۶۹	%۰.۰۰	%۰.۰۰	%۰.۰۰	%۰.۰۰	%۰.۶۹	%۰.۶۹	%۰.۰۰	مهندسی عمران-آب و سازه‌های هیدرولیکی
%۷۷.۰۸	%۴۷.۲۲	%۳۵.۴۲	%۱۶.۶۷	%۹.۷۲	%۶.۹۴	%۵۳.۴۷	%۳۸.۸۹	%۲۱.۵۳	جمع کل

درصد دانشجویان پذیرفته‌شدگان مقطع کارشناسی پیوسته بر حسب تعداد کل پذیرفته‌شدگان کارشناسی دانشکده دانشگاه به تفکیک رشته، دوره و جنسیت دانشکده مهندسی عمران به تفکیک رشته تحصیلی ۹۹-۰۰

پذیرفته‌شدگان									وضعیت تحصیل نوع تحصیل
جمع کل			نوبت دوم			روزانه			
جمع	مرد	زن	جمع	مرد	زن	جمع	مرد	زن	نام رشته تحصیلی
%۵۴.۰۵	%۳۳.۳۳	%۲۰.۷۲	%۱۲.۶۱	%۸.۱۱	%۴.۵۰	%۴۱.۴۴	%۲۵.۲۳	%۱۶.۲۲	مهندسی عمران
%۴۴.۱۴	%۲۷.۹۳	%۱۶.۲۲	%۹.۰۱	%۴.۵۰	%۴.۵۰	%۳۵.۱۴	%۲۳.۴۲	%۱۱.۷۱	مهندسی نقشه برداری
%۰.۰۰	%۰.۰۰	%۰.۰۰	%۰.۰۰	%۰.۰۰	%۰.۰۰	%۰.۰۰	%۰.۰۰	%۰.۰۰	مهندسی عمران نقشه برداری
%۰.۹۰	%۰.۹۰	%۰.۰۰	%۰.۰۰	%۰.۰۰	%۰.۰۰	%۰.۹۰	%۰.۹۰	%۰.۰۰	مهندسی عمران- عمران
%۰.۹۰	%۰.۹۰	%۰.۰۰	%۰.۰۰	%۰.۰۰	%۰.۰۰	%۰.۹۰	%۰.۹۰	%۰.۰۰	مهندسی عمران-آب و سازه‌های هیدرولیکی
%۱۰۰.۰۰	%۶۱.۲۶	%۴۵.۹۵	%۲۱.۶۲	%۱۲.۶۱	%۹.۰۱	%۶۹.۳۷	%۵۰.۴۵	%۲۷.۹۳	جمع کل

آمار دانشجویان مقطع کارشناسی ارشد دانشکده مهندسی عمران به تفکیک رشته، دوره و جنسیت به تفکیک رشته در

سال تحصیلی ۹۹-۰۰

پذیرفته شدگان									وضعیت تحصیل
جمع کل			نوبت دوم			روزانه			نوع تحصیل
جمع	مرد	زن	جمع	مرد	زن	جمع	مرد	زن	نام رشته تحصیلی
۱۳	۱۰	۳	۳	۲	۱	۱۰	۸	۲	مهندسی عمران - آب و سازه های هیدرولیکی
۱۰	۸	۲	۱	۱	۰	۹	۷	۲	مهندسی عمران - محیط زیست
۱۰	۸	۲	۲	۲	۰	۸	۶	۲	مهندسی عمران - ژئوتکنیک
۳۳	۲۶	۷	۶	۵	۱	۲۷	۲۱	۶	جمع کل

درصد دانشجویان مقطع کارشناسی ارشد دانشکده مهندسی عمران بر حسب تعداد کل پذیرفته شدگان دانشگاه به

تفکیک رشته، دوره و جنسیت به تفکیک رشته در سال تحصیلی ۹۹-۰۰

پذیرفته شدگان									وضعیت تحصیل
جمع کل			نوبت دوم			روزانه			نوع تحصیل
جمع	مرد	زن	جمع	مرد	زن	جمع	مرد	زن	نام رشته تحصیلی
%۲.۳۹	%۱.۸۴	%۰.۵۵	%۰.۵۵	%۰.۳۷	%۰.۱۸	%۱.۸۴	%۱.۴۷	%۰.۳۷	مهندسی عمران - آب و سازه های هیدرولیکی
%۱.۸۴	%۱.۴۷	%۰.۳۷	%۰.۱۸	%۰.۱۸	%۰.۰۰	%۱.۶۶	%۱.۲۹	%۰.۳۷	مهندسی عمران - محیط زیست
%۱.۸۴	%۱.۴۷	%۰.۳۷	%۰.۳۷	%۰.۳۷	%۰.۰۰	%۱.۴۷	%۱.۱۰	%۰.۳۷	مهندسی عمران - ژئوتکنیک
%۶.۰۸	%۴.۷۹	%۱.۲۹	%۱.۱۰	%۰.۹۲	%۰.۱۸	%۴.۹۷	%۳.۸۷	%۱.۱۰	جمع کل

درصد دانشجویان مقطع کارشناسی ارشد دانشکده مهندسی عمران بر حسب تعداد کل پذیرفته شدگان کارشناسی ارشد دانشگاه به تفکیک رشته، دوره و جنسیت به تفکیک رشته در سال تحصیلی ۹۹-۰۰

پذیرفته شدگان									وضعیت تحصیل نوع تحصیل
جمع کل			نوبت دوم			روزانه			
جمع	مرد	زن	جمع	مرد	زن	جمع	مرد	زن	نام رشته تحصیلی
%۲۴.۵۳	%۱۸.۸۷	%۵.۶۶	%۵.۶۶	%۳.۷۷	%۱.۸۹	%۱۸.۸۷	%۱۵.۰۹	%۳.۷۷	مهندسی عمران - آب و سازه های هیدرولیکی
%۱۸.۸۷	%۱۵.۰۹	%۳.۷۷	%۱.۸۹	%۱.۸۹	%۰.۰۰	%۱۶.۹۸	%۱۳.۲۱	%۳.۷۷	مهندسی عمران - محیط زیست
%۱۸.۸۷	%۱۵.۰۹	%۳.۷۷	%۳.۷۷	%۳.۷۷	%۰.۰۰	%۱۵.۰۹	%۱۱.۳۲	%۳.۷۷	مهندسی عمران - ژئوتکنیک
%۶۲.۲۶	%۴۹.۰۶	%۱۳.۲۱	%۱۱.۳۲	%۹.۴۳	%۱.۸۹	%۵۰.۹۴	%۳۹.۶۲	%۱۱.۳۲	جمع کل

درصد دانشجویان مقطع کارشناسی ارشد دانشکده مهندسی عمران بر حسب تعداد کل پذیرفته شدگان دانشکده به تفکیک رشته، دوره و جنسیت به تفکیک رشته در سال تحصیلی ۹۹-۰۰

پذیرفته شدگان									وضعیت تحصیل نوع تحصیل
جمع کل			نوبت دوم			روزانه			
جمع	مرد	زن	جمع	مرد	زن	جمع	مرد	زن	نام رشته تحصیلی
%۹.۰۳	%۶.۹۴	%۲.۰۸	%۲.۰۸	%۱.۳۹	%۰.۶۹	%۶.۹۴	%۵.۵۶	%۱.۳۹	مهندسی عمران - آب و سازه های هیدرولیکی
%۶.۹۴	%۵.۵۶	%۱.۳۹	%۰.۶۹	%۰.۶۹	%۰.۰۰	%۶.۲۵	%۴.۸۶	%۱.۳۹	مهندسی عمران - محیط زیست
%۶.۹۴	%۵.۵۶	%۱.۳۹	%۱.۳۹	%۱.۳۹	%۰.۰۰	%۵.۵۶	%۴.۱۷	%۱.۳۹	مهندسی عمران - ژئوتکنیک
%۲۲.۹۲	%۱۸.۰۶	%۴.۸۶	%۴.۱۷	%۳.۴۷	%۰.۶۹	%۱۸.۷۵	%۱۴.۵۸	%۴.۱۷	جمع کل

درصد دانشجویان مقطع کارشناسی ارشد دانشکده مهندسی عمران بر حسب تعداد کل پذیرفته شدگان کارشناسی ارشد دانشکده به تفکیک رشته، دوره و جنسیت به تفکیک رشته در سال تحصیلی ۹۹-۰۰

پذیرفته شدگان									وضعیت تحصیل نوع تحصیل
جمع کل			نوبت دوم			روزانه			
جمع	مرد	زن	جمع	مرد	زن	جمع	مرد	زن	نام رشته تحصیلی

سالنامه آماری ۹۹-۰۰ دانشگاه صنعتی سیرجان

مهندسی عمران - آب و	سازه های هیدرولیکی	۶.۰۶	۲۴.۲۴	۳۰.۳۰	۳.۰۳	۶.۰۶	۹.۰۹	۹.۰۹	۳۰.۳۰	۳۹.۳۹
مهندسی عمران -	محیط زیست	۶.۰۶	۲۱.۲۱	۲۷.۲۷	۰.۰۰	۳.۰۳	۳.۰۳	۳.۰۳	۲۴.۲۴	۳۰.۳۰
مهندسی عمران -	ژئوتکنیک	۶.۰۶	۱۸.۱۸	۲۴.۲۴	۰.۰۰	۶.۰۶	۶.۰۶	۶.۰۶	۲۴.۲۴	۳۰.۳۰
جمع کل		۱۸.۱۸	۶۳.۶۴	۸۱.۸۲	۳.۰۳	۱۵.۱۵	۱۸.۱۸	۲۱.۲۱	۷۸.۷۹	۱۰۰.۰۰

آمار اعضای هیأت علمی دانشکده مهندسی عمران به تفکیک رشته، مرتبه و جنسیت در سال تحصیلی ۹۹-۰۰ به تفکیک مرتبه علمی

گروه آموزشی مرتبه علمی	استاد			دانشیار			استادیار			مربی			جمع		
	زن	مرد	جمع	زن	مرد	جمع	زن	مرد	جمع	زن	مرد	جمع	زن	مرد	کل
عمران - عمران	۰	۰	۰	۰	۲	۲	۳	۳	۶	۵	۵	۱۱	۳	۸	۱۱
عمران	۰	۰	۰	۱	۱	۲	۰	۱	۱	۰	۰	۳	۱	۲	۳
جمع	۰	۰	۰	۱	۱	۲	۳	۳	۶	۴	۴	۱۴	۴	۱۰	۱۴

درصد اعضای هیأت علمی دانشکده مهندسی عمران بر حسب تعداد کل اعضای هیأت علمی دانشگاه به تفکیک رشته، مرتبه و جنسیت در سال تحصیلی ۹۹-۰۰ به تفکیک مرتبه علمی

گروه آموزشی مرتبه علمی	استاد			دانشیار			استادیار			مربی			جمع		
	زن	مرد	جمع	زن	مرد	جمع	زن	مرد	جمع	زن	مرد	جمع	زن	مرد	کل
عمران -	۴.۴	۸.۸	۷.۳												
عمران	۱	۲	۵	۰.۰۰	۰.۰۰	۰.۰۰	۲.۹۴	۰.۰۰	۲.۹۴	۴.۴۱	۴.۴۱	۵	۲	۰.۰۰	۵
عمران	۷	۷	۱.۴	۰.۰۰	۰.۰۰	۰.۰۰	۲.۹۴	۰.۰۰	۱.۴۷	۱.۴۷	۰.۰۰	۷	۷	۰.۰۰	۷
جمع	۱	۲	۵.۸	۰.۰۰	۰.۰۰	۰.۰۰	۲.۹۴	۰.۰۰	۱.۴۷	۱.۴۷	۰.۰۰	۸	۲	۰.۰۰	۸

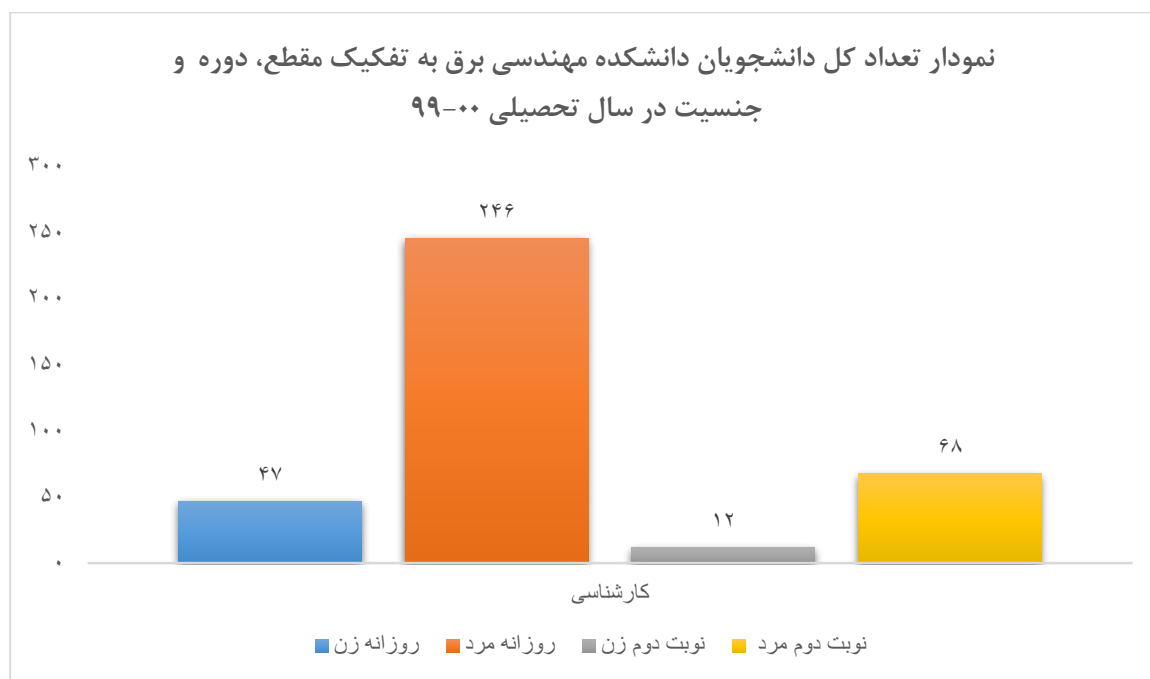
درصد اعضای هیأت علمی دانشکده مهندسی عمران بر حسب تعداد کل اعضای هیأت علمی دانشکده به تفکیک رشته، مرتبه و جنسیت در سال تحصیلی ۹۹-۰۰ به تفکیک مرتبه علمی

جمع			مربی			استادیار			دانشیار			استاد			گروه آموزشی مرتبه علمی
کل	مرد	زن	جمع	مرد	زن	جمع	مرد	زن	جمع	مرد	زن	جمع	مرد	زن	
%۷۸.۵	%۵۷.۱	%۲۱.۴	%۳۵.۷	%۳۵.۷						%۱۴.۲					عمران -
۷	۴	۳	۱	۱	%۰.۰۰	%۴۲.۸۶	%۲۱.۴۳	%۲۱.۴۳	%۱۴.۲۹	۹	%۰.۰۰	%۰.۰۰	%۰.۰۰	%۰.۰۰	عمران
%۲۱.۴	%۱۴.۲		%۰.۰۰	%۰.۰۰	%۰.۰۰	%۷.۱۴	%۷.۱۴	%۰.۰۰	%۱۴.۲۹	%۷.۱۴	%۷.۱۴	%۰.۰۰	%۰.۰۰	%۰.۰۰	عمران
۳	۹	%۷.۱۴	%۰.۰۰	%۰.۰۰	%۰.۰۰	%۷.۱۴	%۷.۱۴	%۰.۰۰	%۱۴.۲۹	%۷.۱۴	%۷.۱۴	%۰.۰۰	%۰.۰۰	%۰.۰۰	جمع
%۱۰۰.۰۰	%۷۱.۴	%۲۸.۵	%۲۸.۵	%۲۸.۵	%۰.۰۰	%۴۲.۸۶	%۲۱.۴۳	%۲۱.۴۳	%۱۴.۲۹	%۷.۱۴	%۷.۱۴	%۰.۰۰	%۰.۰۰	%۰.۰۰	
	۳	۷	۷	۷	%۰.۰۰										

دانشکده مهندسی برق

آمار تعداد کل دانشجویان دانشکده مهندسی برق به تفکیک مقطع، دوره و جنسیت در سال تحصیلی ۹۹-۰۰

جمع کل			نوبت دوم			روزانه			وضعیت تحصیلی مقطع تحصیلی
جمع	مرد	زن	جمع	مرد	زن	جمع	مرد	زن	
۳۷۳	۳۱۴	۵۹	۸۰	۶۸	۱۲	۲۹۳	۲۴۶	۴۷	کارشناسی
۳۷۳	۳۱۴	۵۹	۸۰	۶۸	۱۲	۲۹۳	۲۴۶	۴۷	جمع کل



درصد تعداد کل دانشجویان دانشکده مهندسی برق بر حسب تعداد کل دانشجویان دانشگاه به تفکیک مقطع، دوره و جنسیت در سال تحصیلی ۹۹-۰۰

جنسیت در سال تحصیلی ۹۹-۰۰

جمع کل			نوبت دوم			روزانه			وضعیت تحصیلی مقطع تحصیلی
جمع	مرد	زن	جمع	مرد	زن	جمع	مرد	زن	
%۱۶.۸۰	%۱۴.۱۴	%۲.۶۶	%۳.۶۰	%۳.۰۶	%۰.۵۴	%۱۳.۲۰	%۱۱.۰۸	%۲.۱۲	کارشناسی
%۱۶.۸۰	%۱۴.۱۴	%۲.۶۶	%۳.۶۰	%۳.۰۶	%۰.۵۴	%۱۳.۲۰	%۱۱.۰۸	%۲.۱۲	جمع کل

درصد تعداد کل دانشجویان دانشکده مهندسی برق بر حسب تعداد کل دانشجویان دانشکده به تفکیک مقطع، دوره و جنسیت در سال تحصیلی ۹۹-۰۰

وضعیت تحصیلی			روزانه			نوبت دوم			جمع کل		
مقطع تحصیلی	زن	مرد	جمع	زن	مرد	جمع	زن	مرد	جمع	زن	مرد
جمع کل	۱۲.۶۰	۶۵.۹۵	۷۸.۵۵	۳.۲۲	۱۸.۲۳	۲۱.۴۵	۱۵.۸۲	۸۴.۱۸	۱۰۰.۰۰		

آمار تعداد کل پذیرفته شدگان دانشکده مهندسی برق به تفکیک مقطع، دوره و جنسیت در سال تحصیلی ۹۹-۰۰

وضعیت تحصیلی			روزانه			نوبت دوم			جمع کل		
مقطع تحصیلی	زن	مرد	جمع	زن	مرد	جمع	زن	مرد	جمع	زن	مرد
جمع کل	۷	۵۴	۶۱	۳	۲۱	۲۴	۱۰	۷۵	۸۵		

درصد تعداد کل پذیرفته شدگان دانشکده مهندسی برق بر حسب تعداد کل پذیرفته شدگان دانشگاه به تفکیک مقطع، دوره و جنسیت در سال تحصیلی ۹۹-۰۰

وضعیت تحصیلی			روزانه			نوبت دوم			جمع کل		
مقطع تحصیلی	زن	مرد	جمع	زن	مرد	جمع	زن	مرد	جمع	زن	مرد
جمع کل	۱.۲۹	۹.۹۴	۱۱.۲۳	۰.۵۵	۳.۸۷	۴.۴۲	۱.۸۴	۱۳.۸۱	۱۵.۶۵		

درصد تعداد کل پذیرفته شدگان دانشکده مهندسی برق بر حسب تعداد کل پذیرفته شدگان دانشکده به تفکیک مقطع،

دوره و جنسیت در سال تحصیلی ۹۹-۰۰

وضعیت تحصیلی			روزانه			نوبت دوم			جمع کل		
مقطع تحصیلی	زن	مرد	جمع	زن	مرد	جمع	زن	مرد	جمع	مرد	زن
	کارشناسی	۸.۲۴٪	۶۳.۵۳٪	۷۱.۷۶٪	۳.۵۳٪	۲۴.۷۱٪	۲۸.۲۴٪	۱۱.۷۶٪	۸۸.۲۴٪	۱۰۰.۰۰٪	
جمع کل	۸.۲۴٪	۶۳.۵۳٪	۷۱.۷۶٪	۳.۵۳٪	۲۴.۷۱٪	۲۸.۲۴٪	۱۱.۷۶٪	۸۸.۲۴٪	۱۰۰.۰۰٪		

آمار تعداد کل دانش آموخته گان دانشکده مهندسی برق به تفکیک مقطع، دوره و جنسیت در سال تحصیلی ۹۹-۰۰

وضعیت تحصیلی			روزانه			نوبت دوم			جمع کل		
مقطع تحصیلی	زن	مرد	جمع	زن	مرد	جمع	زن	مرد	جمع	مرد	زن
	کاردانی	۱	۱۳	۱۴	۰	۴	۴	۱	۱۷	۱۸	
کارشناسی	۵	۲۵	۳۰	۱	۴	۵	۶	۲۹	۳۵		
جمع کل	۶	۳۸	۴۴	۱	۸	۹	۷	۴۵	۵۳		

درصد تعداد کل دانش آموخته گان دانشکده مهندسی برق بر حسب تعداد کل دانش آموخته گان دانشگاه به تفکیک

مقطع، دوره و جنسیت در سال تحصیلی ۹۹-۰۰

وضعیت تحصیلی			روزانه			نوبت دوم			جمع کل		
مقطع تحصیلی	زن	مرد	جمع	زن	مرد	جمع	زن	مرد	جمع	مرد	زن
	کاردانی	۴.۳۲٪	۴.۶۵٪	۰.۰۰٪	۰.۰۰٪	۱.۳۳٪	۱.۳۳٪	۰.۳۳٪	۵.۶۵٪	۵.۹۸٪	
کارشناسی	۸.۳۱٪	۹.۹۷٪	۰.۳۳٪	۰.۰۰٪	۱.۳۳٪	۱.۶۶٪	۱.۹۹٪	۹.۶۳٪	۱۱.۶۳٪		
جمع کل	۱۲.۶۲٪	۱۴.۶۲٪	۰.۳۳٪	۰.۰۰٪	۲.۶۶٪	۲.۹۹٪	۲.۳۳٪	۱۴.۹۵٪	۱۷.۶۱٪		

درصد تعداد کل دانش آموخته‌گان دانشکده مهندسی برق بر حسب تعداد کل دانش آموختگان دانشکده به تفکیک مقطع، دوره و جنسیت در سال تحصیلی ۹۹-۰۰

وضعیت تحصیلی مقطع تحصیلی	روزانه			نوبت دوم			جمع کل		
	زن	مرد	جمع	زن	مرد	جمع	زن	مرد	جمع
کاردانی	۲۴.۵۳٪	۲۶.۴۲٪	۰.۰۰٪	۰.۰۰٪	۷.۵۵٪	۷.۵۵٪	۱.۸۹٪	۳۲.۰۸٪	۳۳.۹۶٪
کارشناسی	۴۷.۱۷٪	۵۶.۶۰٪	۱.۸۹٪	۰.۰۰٪	۷.۵۵٪	۹.۴۳٪	۱۱.۳۲٪	۵۴.۷۲٪	۶۶.۰۴٪
جمع کل	۷۱.۷۰٪	۸۳.۰۲٪	۱.۸۹٪	۰.۰۰٪	۱۵.۰۹٪	۱۶.۹۸٪	۱۳.۲۱٪	۸۴.۹۱٪	۱۰۰.۰۰٪

آمار تعداد دانش آموخته‌گان مقطع کارشناسی پیوسته دانشکده مهندسی برق به تفکیک رشته، دوره و جنسیت در سال تحصیلی ۹۹-۰۰

نام رشته تحصیلی	روزانه			نوبت دوم			جمع کل		
	زن	مرد	جمع	زن	مرد	جمع	زن	مرد	جمع
مهندسی برق - الکترونیک	۱	۱	۲	۰	۰	۰	۱	۱	۲
مهندسی برق	۴	۲۴	۲۸	۱	۴	۵	۵	۲۸	۳۳
جمع کل	۵	۲۵	۳۰	۱	۴	۵	۶	۲۹	۳۵

درصد دانش آموخته‌گان مقطع کارشناسی پیوسته دانشکده مهندسی برق بر حسب تعداد کل دانش آموختگان دانشگاه به تفکیک رشته، دوره و جنسیت در سال تحصیلی ۹۹-۰۰

نام رشته تحصیلی	روزانه			نوبت دوم			جمع کل		
	زن	مرد	جمع	زن	مرد	جمع	زن	مرد	جمع
مهندسی برق - الکترونیک	۰.۳۳٪	۰.۳۳٪	۰.۶۶٪	۰.۰۰٪	۰.۰۰٪	۰.۰۰٪	۰.۳۳٪	۰.۳۳٪	۰.۶۶٪
مهندسی برق	۱.۳۳٪	۷.۹۷٪	۹.۳۰٪	۰.۳۳٪	۱.۳۳٪	۱.۶۶٪	۱.۶۶٪	۹.۳۰٪	۱۰.۹۶٪
جمع کل	۱.۶۶٪	۸.۳۱٪	۹.۹۷٪	۰.۳۳٪	۱.۳۳٪	۱.۶۶٪	۱.۹۹٪	۹.۶۳٪	۱۱.۶۳٪

درصد دانش آموخته‌گان مقطع کارشناسی پیوسته دانشکده مهندسی برق بر حسب تعداد کل دانش آموخته‌گان کارشناسی دانشگاه به تفکیک رشته، دوره و جنسیت در سال تحصیلی ۹۹-۰۰

نام رشته تحصیلی	روزانه			نوبت دوم			جمع کل		
	زن	مرد	جمع	زن	مرد	جمع	زن	مرد	جمع
مهندسی برق - الکترونیک	۰.۵۰٪	۰.۵۰٪	۱.۰۰٪	۰.۰۰٪	۰.۰۰٪	۰.۰۰٪	۰.۵۰٪	۰.۵۰٪	۱.۰۰٪
مهندسی برق	۲.۰۰٪	۱۲.۰۰٪	۱۴.۰۰٪	۰.۵۰٪	۲.۰۰٪	۲.۵۰٪	۲.۵۰٪	۱۴.۰۰٪	۱۶.۵۰٪
جمع کل	۲.۵۰٪	۱۲.۵۰٪	۱۵.۰۰٪	۰.۵۰٪	۲.۰۰٪	۲.۵۰٪	۳.۰۰٪	۱۴.۵۰٪	۱۷.۵۰٪

درصد دانش آموخته‌گان مقطع کارشناسی پیوسته دانشکده مهندسی برق بر حسب تعداد کل دانش آموخته‌گان دانشکده به تفکیک رشته، دوره و جنسیت در سال تحصیلی ۹۹-۰۰

نام رشته تحصیلی	روزانه			نوبت دوم			جمع کل		
	زن	مرد	جمع	زن	مرد	جمع	زن	مرد	جمع
مهندسی برق - الکترونیک	۱.۸۹٪	۱.۸۹٪	۳.۷۷٪	۰.۰۰٪	۰.۰۰٪	۰.۰۰٪	۱.۸۹٪	۱.۸۹٪	۳.۷۷٪
مهندسی برق	۷.۵۵٪	۴۵.۲۸٪	۵۲.۸۳٪	۱.۸۹٪	۷.۵۵٪	۹.۴۳٪	۹.۴۳٪	۵۲.۸۳٪	۶۲.۲۶٪
جمع کل	۹.۴۳٪	۴۷.۱۷٪	۵۶.۶۰٪	۱.۸۹٪	۷.۵۵٪	۹.۴۳٪	۱۱.۳۲٪	۵۴.۷۲٪	۶۶.۰۴٪

درصد دانش آموخته‌گان مقطع کارشناسی پیوسته دانشکده مهندسی برق بر حسب تعداد کل دانش آموخته‌گان کارشناسی دانشکده به تفکیک رشته، دوره و جنسیت در سال تحصیلی ۹۹-۰۰

نام رشته تحصیلی	روزانه			نوبت دوم			جمع کل		
	زن	مرد	جمع	زن	مرد	جمع	زن	مرد	جمع
مهندسی برق - الکترونیک	۲.۸۶٪	۲.۸۶٪	۵.۷۱٪	۰.۰۰٪	۰.۰۰٪	۰.۰۰٪	۲.۸۶٪	۲.۸۶٪	۵.۷۱٪
مهندسی برق	۱۱.۴۳٪	۶۸.۵۷٪	۸۰.۰۰٪	۲.۸۶٪	۱۱.۴۳٪	۱۴.۲۹٪	۱۴.۲۹٪	۸۰.۰۰٪	۹۴.۲۹٪
جمع کل	۱۴.۲۹٪	۷۱.۴۳٪	۸۵.۷۱٪	۲.۸۶٪	۱۱.۴۳٪	۱۴.۲۹٪	۱۷.۱۴٪	۸۲.۸۶٪	۱۰۰.۰۰٪

آمار تعداد کل دانش آموخته‌گان مقطع کاردانی دانشکده مهندسی برق به تفکیک رشته، دوره و جنسیت در سال

تحصیلی ۹۹-۰۰

نام رشته تحصیلی			روزانه			نوبت دوم			جمع کل		
جمع	مرد	زن	جمع	مرد	زن	جمع	مرد	زن	جمع	مرد	زن
۰	۰	۰	۰	۰	۰	۰	۰	۰	۰	۰	۰
۱	۱۳	۱۴	۰	۴	۴	۱	۱۷	۱۸	۱	۱۳	۱۴
۱	۱۳	۱۴	۰	۴	۴	۱	۱۷	۱۸	۱	۱۳	۱۴

درصد تعداد کل دانش آموخته‌گان مقطع کاردانی دانشکده مهندسی برق بر حسب تعداد کل دانش آموخته‌گان

دانشگاه به تفکیک رشته، دوره و جنسیت در سال تحصیلی ۹۹-۰۰

نام رشته تحصیلی			روزانه			نوبت دوم			جمع کل		
جمع	مرد	زن	جمع	مرد	زن	جمع	مرد	زن	جمع	مرد	زن
%۰.۰۰	%۰.۰۰	%۰.۰۰	%۰.۰۰	%۰.۰۰	%۰.۰۰	%۰.۰۰	%۰.۰۰	%۰.۰۰	%۰.۰۰	%۰.۰۰	%۰.۰۰
%۰.۳۳	%۴.۳۲	%۴.۶۵	%۰.۰۰	%۱.۳۳	%۱.۳۳	%۰.۳۳	%۵.۶۵	%۵.۹۸	%۰.۳۳	%۴.۳۲	%۴.۶۵
%۰.۳۳	%۴.۳۲	%۴.۶۵	%۰.۰۰	%۱.۳۳	%۱.۳۳	%۰.۳۳	%۵.۶۵	%۵.۹۸	%۰.۳۳	%۴.۳۲	%۴.۶۵

درصد تعداد کل دانش آموخته‌گان مقطع کاردانی دانشکده مهندسی برق بر حسب تعداد کل دانش آموخته‌گان کاردانی

دانشگاه به تفکیک رشته، دوره و جنسیت در سال تحصیلی ۹۹-۰۰

نام رشته تحصیلی			روزانه			نوبت دوم			جمع کل		
جمع	مرد	زن	جمع	مرد	زن	جمع	مرد	زن	جمع	مرد	زن
%۰.۰۰	%۰.۰۰	%۰.۰۰	%۰.۰۰	%۰.۰۰	%۰.۰۰	%۰.۰۰	%۰.۰۰	%۰.۰۰	%۰.۰۰	%۰.۰۰	%۰.۰۰
%۱.۱۱	%۱۴.۴۴	%۱۵.۵۶	%۰.۰۰	%۴.۴۴	%۴.۴۴	%۱.۱۱	%۱۸.۸۹	%۲۰.۰۰	%۱.۱۱	%۱۴.۴۴	%۱۵.۵۶
%۱.۱۱	%۱۴.۴۴	%۱۵.۵۶	%۰.۰۰	%۴.۴۴	%۴.۴۴	%۱.۱۱	%۱۸.۸۹	%۲۰.۰۰	%۱.۱۱	%۱۴.۴۴	%۱۵.۵۶

درصد تعداد کل دانش آموخته‌گان مقطع کاردانی دانشکده مهندسی برق بر حسب تعداد کل دانش آموخته‌گان دانشکده به تفکیک رشته، دوره و جنسیت در سال تحصیلی ۹۹-۰۰

نام رشته تحصیلی	روزانه			نوبت دوم			جمع کل		
	زن	مرد	جمع	زن	مرد	جمع	زن	مرد	جمع
مهندسی برق - الکترونیک	%۰.۰۰	%۰.۰۰	%۰.۰۰	%۰.۰۰	%۰.۰۰	%۰.۰۰	%۰.۰۰	%۰.۰۰	%۰.۰۰
مهندسی برق	%۱.۸۹	%۲۴.۵۳	%۲۶.۴۲	%۰.۰۰	%۷.۵۵	%۷.۵۵	%۱.۸۹	%۳۲.۰۸	%۳۳.۹۶
جمع کل	%۱.۸۹	%۲۴.۵۳	%۲۶.۴۲	%۰.۰۰	%۷.۵۵	%۷.۵۵	%۱.۸۹	%۳۲.۰۸	%۳۳.۹۶

درصد تعداد کل دانش آموخته‌گان مقطع کاردانی دانشکده مهندسی برق بر حسب تعداد کل دانش آموخته‌گان کاردانی دانشکده به تفکیک رشته، دوره و جنسیت در سال تحصیلی ۹۹-۰۰

نام رشته تحصیلی	روزانه			نوبت دوم			جمع کل		
	زن	مرد	جمع	زن	مرد	جمع	زن	مرد	جمع
مهندسی برق - الکترونیک	%۰.۰۰	%۰.۰۰	%۰.۰۰	%۰.۰۰	%۰.۰۰	%۰.۰۰	%۰.۰۰	%۰.۰۰	%۰.۰۰
مهندسی برق	%۵.۵۶	%۷۲.۲۲	%۷۷.۷۸	%۰.۰۰	%۲۲.۲۲	%۲۲.۲۲	%۵.۵۶	%۹۴.۴۴	%۱۰۰.۰۰
جمع کل	%۵.۵۶	%۷۲.۲۲	%۷۷.۷۸	%۰.۰۰	%۲۲.۲۲	%۲۲.۲۲	%۵.۵۶	%۹۴.۴۴	%۱۰۰.۰۰

آمار تعداد پذیرفته شدگان دانشجویان مقطع کارشناسی پیوسته دانشکده مهندسی برق به تفکیک رشته، دوره و جنسیت در سال تحصیلی ۹۹-۰۰

وضعیت تحصیل	پذیرفته شدگان								
	روزانه			نوبت دوم			جمع کل		
نوع تحصیل	زن	مرد	جمع	زن	مرد	جمع	زن	مرد	جمع
مهندسی برق - الکترونیک	%۰.۰۰	%۰.۰۰	%۰.۰۰	%۰.۰۰	%۰.۰۰	%۰.۰۰	%۰.۰۰	%۰.۰۰	%۰.۰۰
مهندسی برق - قدرت	%۰.۰۰	%۰.۰۰	%۰.۰۰	%۰.۰۰	%۰.۱۸	%۰.۱۸	%۰.۰۰	%۰.۱۸	%۰.۱۸
مهندسی برق	%۱.۲۹	%۹.۹۴	%۱۱.۲۳	%۰.۵۵	%۳.۶۸	%۴.۲۴	%۱.۸۴	%۱۳.۶۳	%۱۵.۴۷
جمع کل	%۱.۲۹	%۹.۹۴	%۱۱.۲۳	%۰.۵۵	%۳.۸۷	%۴.۴۲	%۱.۸۴	%۱۳.۸۱	%۱۵.۶۵

درصد تعداد پذیرفته شدگان دانشجویان مقطع کارشناسی پیوسته دانشکده مهندسی برق بر حسب تعداد کل پذیرفته شدگان دانشگاه به تفکیک رشته، دوره و جنسیت در سال تحصیلی ۹۹-۰۰

پذیرفته شدگان									وضعیت تحصیل نوع تحصیل
جمع کل			نوبت دوم			روزانه			
جمع	مرد	زن	جمع	مرد	زن	جمع	مرد	زن	نام رشته تحصیلی
%۰.۰۰	%۰.۰۰	%۰.۰۰	%۰.۰۰	%۰.۰۰	%۰.۰۰	%۰.۰۰	%۰.۰۰	%۰.۰۰	مهندسی برق - الکترونیک
%۱.۱۸	%۱.۱۸	%۰.۰۰	%۰.۰۰	%۱.۱۸	%۰.۰۰	%۰.۰۰	%۰.۰۰	%۰.۰۰	مهندسی برق - قدرت
%۹۸.۸۲	%۸۷.۰۶	%۱۱.۷۶	%۲۷.۰۶	%۲۳.۵۳	%۳.۵۳	%۷۱.۷۶	%۶۳.۵۳	%۸.۲۴	مهندسی برق
%۱۰۰.۰۰	%۸۸.۲۴	%۱۱.۷۶	%۲۷.۰۶	%۲۴.۷۱	%۳.۵۳	%۷۱.۷۶	%۶۳.۵۳	%۸.۲۴	جمع کل

آمار تعداد اعضای هیات علمی دانشکده مهندسی برق به تفکیک رشته، مرتبه و جنسیت در سال تحصیلی ۹۹-۰۰

گروه آموزشی															مرتبه علمی
جمع کل			مربی			استادیار			دانشیار			استاد			
جمع	مرد	زن	جمع	مرد	زن	جمع	مرد	زن	جمع	مرد	زن	جمع	مرد	زن	
۳	۲	۱	۰	۰	۰	۳	۲	۱	۰	۰	۰	۰	۰	۰	مهندسی برق
۳	۲	۱	۱	۱	۰	۲	۱	۱	۰	۰	۰	۰	۰	۰	مهندسی برق - قدرت
۶	۴	۲	۱	۱	۰	۵	۳	۲	۰	۰	۰	۰	۰	۰	جمع

درصد تعداد اعضای هیات علمی دانشکده مهندسی برق بر حسب تعداد کل اعضای هیات علمی به تفکیک رشته، مرتبه و جنسیت در سال تحصیلی ۹۹-۰۰

گروه آموزشی															مرتبه علمی
جمع کل			مربی			استادیار			دانشیار			استاد			
جمع	مرد	زن	جمع	مرد	زن	جمع	مرد	زن	جمع	مرد	زن	جمع	مرد	زن	
%۴.۴۱	%۲.۹۴	%۱.۴۷	%۰.۰۰	%۰.۰۰	%۰.۰۰	%۴.۴۱	%۲.۹۴	%۱.۴۷	%۰.۰۰	%۰.۰۰	%۰.۰۰	%۰.۰۰	%۰.۰۰	%۰.۰۰	مهندسی برق
%۴.۴۱	%۲.۹۴	%۱.۴۷	%۱.۴۷	%۱.۴۷	%۰.۰۰	%۲.۹۴	%۱.۴۷	%۱.۴۷	%۰.۰۰	%۰.۰۰	%۰.۰۰	%۰.۰۰	%۰.۰۰	%۰.۰۰	مهندسی برق - قدرت

سالنامه آماری ۹۹-۰۰ دانشگاه صنعتی سیرجان

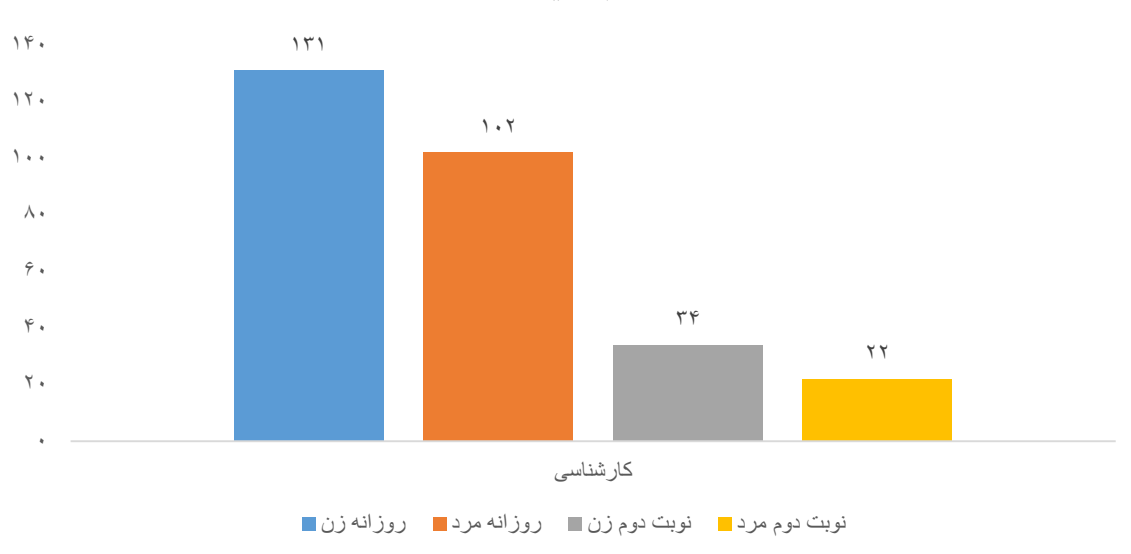
٪۸.۸۲	٪۵.۸۸	٪۲.۹۴	٪۱.۴۷	٪۱.۴۷	٪۰.۰۰	٪۷.۳۵	٪۴.۴۱	٪۲.۹۴	٪۰.۰۰	٪۰.۰۰	٪۰.۰۰	٪۰.۰۰	٪۰.۰۰	جمع
-------	-------	-------	-------	-------	-------	-------	-------	-------	-------	-------	-------	-------	-------	-----

دانشکده مهندسی کامپیوتر

آمار تعداد کل دانشجویان دانشکده مهندسی کامپیوتر به تفکیک مقطع، دوره و جنسیت در سال تحصیلی ۹۹-۰۰

جمع کل			نوبت دوم			روزانه			وضعیت تحصیلی مقطع تحصیلی
جمع	مرد	زن	جمع	مرد	زن	جمع	مرد	زن	
۲۸۹	۱۲۴	۱۶۵	۵۶	۲۲	۳۴	۲۳۳	۱۰۲	۱۳۱	کارشناسی
۲۸۹	۱۲۴	۱۶۵	۵۶	۲۲	۳۴	۲۳۳	۱۰۲	۱۳۱	جمع کل

نمودار تعداد کل دانشجویان دانشکده مهندسی کامپیوتر به تفکیک مقطع تحصیلی و جنسیت



درصد تعداد کل دانشجویان دانشکده مهندسی کامپیوتر بر حسب تعداد کل دانشجویان دانشگاه به تفکیک مقطع، دوره و جنسیت در سال تحصیلی ۹۹-۰۰

وضعیت تحصیلی			روزانه			نوبت دوم			جمع کل		
مقطع تحصیلی	زن	مرد	جمع	زن	مرد	جمع	زن	مرد	جمع	مرد	زن
	کارشناسی	۴.۵۹٪	۱۰.۵۰٪	۱.۵۳٪	۰.۰۰٪	۰.۹۹٪	۲.۵۲٪	۷.۴۳٪	۵.۵۹٪	۱۳.۰۲٪	
جمع کل	۴.۵۹٪	۱۰.۵۰٪	۰.۰۰٪	۱.۵۳٪	۰.۹۹٪	۲.۵۲٪	۷.۴۳٪	۵.۵۹٪	۱۳.۰۲٪		

درصد تعداد کل دانشجویان دانشکده مهندسی کامپیوتر بر حسب تعداد کل دانشجویان دانشکده به تفکیک مقطع، دوره و جنسیت در سال تحصیلی ۹۹-۰۰

وضعیت تحصیلی			روزانه			نوبت دوم			جمع کل		
مقطع تحصیلی	زن	مرد	جمع	زن	مرد	جمع	زن	مرد	جمع	مرد	زن
	کارشناسی	۳۵.۲۹٪	۸۰.۶۲٪	۱۱.۷۶٪	۰.۰۰٪	۷.۶۱٪	۱۹.۳۸٪	۵۷.۰۹٪	۴۲.۹۱٪	۱۰۰.۰۰٪	
جمع کل	۳۵.۲۹٪	۸۰.۶۲٪	۰.۰۰٪	۱۱.۷۶٪	۷.۶۱٪	۱۹.۳۸٪	۵۷.۰۹٪	۴۲.۹۱٪	۱۰۰.۰۰٪		

آمار تعداد کل پذیرفته شدگان دانشکده مهندسی کامپیوتر به تفکیک مقطع، دوره و جنسیت در سال تحصیلی ۹۹-۰۰

وضعیت تحصیلی			روزانه			نوبت دوم			جمع کل		
مقطع تحصیلی	زن	مرد	جمع	زن	مرد	جمع	زن	مرد	جمع	مرد	زن
	کارشناسی	۱۹	۲۷	۴۶	۱۴	۹	۲۳	۳۳	۳۶	۶۹	
جمع کل	۱۹	۲۷	۴۶	۱۴	۹	۲۳	۳۳	۳۶	۶۹		

درصد تعداد کل پذیرفته شدگان دانشکده مهندسی کامپیوتر بر حسب تعداد کل پذیرفته شدگان دانشگاه به تفکیک مقطع، دوره و جنسیت در سال تحصیلی ۹۹-۰۰

جمع			نوبت دوم			روزانه			وضعیت تحصیلی مقطع تحصیلی
جمع	مرد	زن	جمع	مرد	زن	جمع	مرد	زن	
%۱۲.۷۱	%۶.۶۳	%۶.۰۸	%۴.۲۴	%۱.۶۶	%۲.۵۸	%۸.۴۷	%۴.۹۷	%۳.۵۰	کارشناسی
%۱۲.۷۱	%۶.۶۳	%۶.۰۸	%۴.۲۴	%۱.۶۶	%۲.۵۸	%۸.۴۷	%۴.۹۷	%۳.۵۰	جمع کل

درصد تعداد کل پذیرفته شدگان دانشکده مهندسی کامپیوتر بر حسب تعداد کل پذیرفته شدگان دانشکده به تفکیک مقطع، دوره و جنسیت در سال تحصیلی ۹۹-۰۰

جمع			نوبت دوم			روزانه			وضعیت تحصیلی مقطع تحصیلی
جمع	مرد	زن	جمع	مرد	زن	جمع	مرد	زن	
%۱۰۰.۰۰	%۵۲.۱۷	%۴۷.۸۳	%۳۳.۳۳	%۱۳.۰۴	%۲۰.۲۹	%۶۶.۶۷	%۳۹.۱۳	%۲۷.۵۴	کارشناسی
%۱۰۰.۰۰	%۵۲.۱۷	%۴۷.۸۳	%۳۳.۳۳	%۱۳.۰۴	%۲۰.۲۹	%۶۶.۶۷	%۳۹.۱۳	%۲۷.۵۴	جمع کل

آمار تعداد دانش آموخته گان دانشکده مهندسی کامپیوتر به تفکیک مقطع، دوره و جنسیت در سال تحصیلی ۹۹-۰۰

جمع کل			نوبت دوم			روزانه			وضعیت تحصیلی مقطع تحصیلی
جمع	مرد	زن	جمع	مرد	زن	جمع	مرد	زن	
۱۱	۶	۵	۱	۱	۰	۱۰	۵	۵	کاردانی
۲۳	۱۵	۸	۰	۰	۰	۲۳	۱۵	۸	کارشناسی
۳۴	۲۱	۱۳	۱	۱	۰	۳۳	۲۰	۱۳	جمع کل

درصد تعداد دانش آموخته‌گان دانشکده مهندسی کامپیوتر بر حسب تعداد کل دانش آموختگان دانشگاه به تفکیک

مقطع، دوره و جنسیت در سال تحصیلی ۹۹-۰۰

وضعیت تحصیلی			روزانه			نوبت دوم			جمع کل	
مقطع تحصیلی			جمع	مرد	زن	جمع	مرد	زن	جمع	مرد
کاردانی			۱.۶۶%	۱.۶۶%	۳.۳۲%	۰.۳۳%	۰.۳۳%	۰.۳۳%	۱.۹۹%	۳.۶۵%
کارشناسی			۲.۶۶%	۴.۹۸%	۷.۶۴%	۰.۰۰%	۰.۰۰%	۰.۰۰%	۴.۹۸%	۷.۶۴%
جمع کل			۴.۳۲%	۶.۶۴%	۱۰.۹۶%	۰.۳۳%	۰.۳۳%	۰.۳۳%	۶.۹۸%	۱۱.۳۰%

درصد تعداد دانش آموخته‌گان دانشکده مهندسی کامپیوتر بر حسب تعداد کل دانش آموختگان دانشکده به تفکیک

مقطع، دوره و جنسیت در سال تحصیلی ۹۹-۰۰

وضعیت تحصیلی			روزانه			نوبت دوم			جمع کل	
مقطع تحصیلی			جمع	مرد	زن	جمع	مرد	زن	جمع	مرد
کاردانی			۱۴.۷۱%	۱۴.۷۱%	۲۹.۴۱%	۰.۰۰%	۲.۹۴%	۲.۹۴%	۱۷.۶۵%	۳۲.۳۵%
کارشناسی			۲۳.۵۳%	۴۴.۱۲%	۶۷.۶۵%	۰.۰۰%	۰.۰۰%	۲۳.۵۳%	۴۴.۱۲%	۶۷.۶۵%
جمع کل			۳۸.۲۴%	۵۸.۸۲%	۹۷.۰۶%	۰.۰۰%	۲.۹۴%	۲۶.۴۷%	۶۱.۷۷%	۱۰۰.۰۰%

آمار تعداد کل دانشجویان پذیرفته شدگان کارشناسی دانشکده مهندسی کامپیوتر به تفکیک رشته، دوره و جنسیت در سال تحصیلی ۹۹-۰۰

پذیرفته شدگان									وضعیت تحصیل
جمع کل			نوبت دوم			روزانه			
جمع	مرد	زن	جمع	مرد	زن	جمع	مرد	زن	نام رشته تحصیلی
۶۳	۳۶	۲۷	۱۷	۹	۸	۴۶	۲۷	۱۹	مهندسی کامپیوتر
۰	۰	۰	۰	۰	۰	۰	۰	۰	مهندسی کامپیوتر - نرم افزار
۰	۰	۰	۰	۰	۰	۰	۰	۰	مهندسی کامپیوتر - معماری
۶	۰	۶	۶	۰	۶	۰	۰	۰	مهندسی کامپیوتر - فناوری اطلاعات
۰	۰	۰	۰	۰	۰	۰	۰	۰	مهندسی تکنولوژی نرم افزار کامپیوتر
۶۹	۳۶	۳۳	۲۳	۹	۱۴	۴۶	۲۷	۱۹	جمع کل

درصد تعداد کل دانشجویان پذیرفته شدگان کارشناسی دانشکده مهندسی کامپیوتر بر حسب تعداد کل پذیرفته شدگان دانشگاه به تفکیک رشته، دوره و جنسیت در سال تحصیلی ۹۹-۰۰

پذیرفته شدگان									وضعیت تحصیل
جمع کل			نوبت دوم			روزانه			
جمع	مرد	زن	جمع	مرد	زن	جمع	مرد	زن	نام رشته تحصیلی
%۱۱.۶۰	%۶.۶۳	%۴.۹۷	%۳.۱۳	%۱.۶۶	%۱.۴۷	%۸.۴۷	%۴.۹۷	%۳.۵۰	مهندسی کامپیوتر
%۰.۰۰	%۰.۰۰	%۰.۰۰	%۰.۰۰	%۰.۰۰	%۰.۰۰	%۰.۰۰	%۰.۰۰	%۰.۰۰	مهندسی کامپیوتر - نرم افزار
%۰.۰۰	%۰.۰۰	%۰.۰۰	%۰.۰۰	%۰.۰۰	%۰.۰۰	%۰.۰۰	%۰.۰۰	%۰.۰۰	مهندسی کامپیوتر - معماری
%۱.۱۰	%۰.۰۰	%۱.۱۰	%۱.۱۰	%۰.۰۰	%۱.۱۰	%۰.۰۰	%۰.۰۰	%۰.۰۰	مهندسی کامپیوتر - فناوری اطلاعات
%۰.۰۰	%۰.۰۰	%۰.۰۰	%۰.۰۰	%۰.۰۰	%۰.۰۰	%۰.۰۰	%۰.۰۰	%۰.۰۰	مهندسی تکنولوژی نرم افزار کامپیوتر
%۱۲.۷۱	%۶.۶۳	%۶.۰۸	%۴.۲۴	%۱.۶۶	%۲.۵۸	%۸.۴۷	%۴.۹۷	%۳.۵۰	جمع کل

درصد تعداد کل دانشجویان پذیرفته شدگان کارشناسی دانشکده مهندسی کامپیوتر بر حسب تعداد کل پذیرفته شدگان دانشکده به تفکیک رشته، دوره و جنسیت در سال تحصیلی ۹۹-۰۰

پذیرفته شدگان									وضعیت تحصیل نوع تحصیل
جمع کل			نوبت دوم			روزانه			
جمع	مرد	زن	جمع	مرد	زن	جمع	مرد	زن	نام رشته تحصیلی
%۹۱.۳۰	%۵۲.۱۷	%۳۹.۱۳	%۲۴.۶۴	%۱۳.۰۴	%۱۱.۵۹	%۶۶.۶۷	%۳۹.۱۳	%۲۷.۵۴	مهندسی کامپیوتر
%۰.۰۰	%۰.۰۰	%۰.۰۰	%۰.۰۰	%۰.۰۰	%۰.۰۰	%۰.۰۰	%۰.۰۰	%۰.۰۰	مهندسی کامپیوتر - نرم افزار
%۰.۰۰	%۰.۰۰	%۰.۰۰	%۰.۰۰	%۰.۰۰	%۰.۰۰	%۰.۰۰	%۰.۰۰	%۰.۰۰	مهندسی کامپیوتر - معماری
%۸.۷۰	%۰.۰۰	%۸.۷۰	%۸.۷۰	%۰.۰۰	%۸.۷۰	%۰.۰۰	%۰.۰۰	%۰.۰۰	مهندسی کامپیوتر - فناوری اطلاعات
%۰.۰۰	%۰.۰۰	%۰.۰۰	%۰.۰۰	%۰.۰۰	%۰.۰۰	%۰.۰۰	%۰.۰۰	%۰.۰۰	مهندسی تکنولوژی نرم افزار کامپیوتر
%۱۰۰.۰۰	%۵۲.۱۷	%۴۷.۸۳	%۳۳.۳۳	%۱۳.۰۴	%۲۰.۲۹	%۶۶.۶۷	%۳۹.۱۳	%۲۷.۵۴	جمع کل

آمار تعداد دانش آموخته‌گان مقطع کارشناسی پیوسته دانشکده مهندسی کامپیوتر به تفکیک رشته، دوره و جنسیت در سال تحصیلی ۹۹-۰۰

جمع کل			نوبت دوم			روزانه			نام رشته تحصیلی
جمع	مرد	زن	جمع	مرد	زن	جمع	مرد	زن	
۴	۳	۱	۰	۰	۰	۴	۳	۱	مهندسی کامپیوتر - نرم افزار
۵	۴	۱	۰	۰	۰	۵	۴	۱	مهندسی کامپیوتر - معماری
۳	۱	۲	۰	۰	۰	۳	۱	۲	مهندسی کامپیوتر - فناوری اطلاعات
۱۱	۷	۴	۰	۰	۰	۱۱	۷	۴	مهندسی کامپیوتر
۲۳	۱۵	۸	۰	۰	۰	۲۳	۱۵	۸	جمع کل

درصد تعداد دانش آموخته‌گان مقطع کارشناسی پیوسته دانشکده مهندسی کامپیوتر بر حسب تعداد کل دانش آموختگان دانشگاه به تفکیک رشته، دوره و جنسیت در سال تحصیلی ۹۹-۰۰

نام رشته تحصیلی	روزانه			نوبت دوم			جمع کل	
	زن	مرد	جمع	زن	مرد	جمع	زن	مرد
مهندسی کامپیوتر - نرم افزار	۰.۳۳%	۱.۰۰%	۱.۳۳%	۰.۰۰%	۰.۰۰%	۰.۰۰%	۰.۳۳%	۱.۰۰%
مهندسی کامپیوتر - معماری	۰.۳۳%	۱.۳۳%	۱.۶۶%	۰.۰۰%	۰.۰۰%	۰.۰۰%	۰.۳۳%	۱.۳۳%
مهندسی کامپیوتر - فناوری اطلاعات	۰.۶۶%	۰.۳۳%	۱.۰۰%	۰.۰۰%	۰.۰۰%	۰.۰۰%	۰.۶۶%	۰.۳۳%
مهندسی کامپیوتر	۱.۳۳%	۲.۳۳%	۳.۶۵%	۰.۰۰%	۰.۰۰%	۰.۰۰%	۱.۳۳%	۲.۳۳%
جمع کل	۲.۶۶%	۴.۹۸%	۷.۶۴%	۰.۰۰%	۰.۰۰%	۰.۰۰%	۲.۶۶%	۴.۹۸%

درصد تعداد دانش آموخته‌گان مقطع کارشناسی پیوسته دانشکده مهندسی کامپیوتر بر حسب تعداد کل دانش آموختگان کارشناسی دانشگاه به تفکیک رشته، دوره و جنسیت در سال تحصیلی ۹۹-۰۰

نام رشته تحصیلی	روزانه			نوبت دوم			جمع کل	
	زن	مرد	جمع	زن	مرد	جمع	زن	مرد
مهندسی کامپیوتر - نرم افزار	۰.۵۰%	۱.۵۰%	۲.۰۰%	۰.۰۰%	۰.۰۰%	۰.۰۰%	۰.۵۰%	۱.۵۰%
مهندسی کامپیوتر - معماری	۰.۵۰%	۲.۰۰%	۲.۵۰%	۰.۰۰%	۰.۰۰%	۰.۰۰%	۰.۵۰%	۲.۰۰%
مهندسی کامپیوتر - فناوری اطلاعات	۱.۰۰%	۰.۵۰%	۱.۵۰%	۰.۰۰%	۰.۰۰%	۰.۰۰%	۱.۰۰%	۰.۵۰%
مهندسی کامپیوتر	۲.۰۰%	۳.۵۰%	۵.۵۰%	۰.۰۰%	۰.۰۰%	۰.۰۰%	۲.۰۰%	۳.۵۰%
جمع کل	۴.۰۰%	۷.۵۰%	۱۱.۵۰%	۰.۰۰%	۰.۰۰%	۰.۰۰%	۴.۰۰%	۷.۵۰%

درصد تعداد دانش آموخته‌گان مقطع کارشناسی پیوسته دانشکده مهندسی کامپیوتر بر حسب تعداد کل دانش آموختگان دانشکده به تفکیک رشته، دوره و جنسیت در سال تحصیلی ۹۹-۰۰

نام رشته تحصیلی	روزانه			نوبت دوم			جمع کل	
	زن	مرد	جمع	زن	مرد	جمع	زن	مرد
مهندسی کامپیوتر - نرم افزار	۲.۹۴%	۸.۸۲%	۱۱.۷۶%	۰.۰۰%	۰.۰۰%	۰.۰۰%	۲.۹۴%	۸.۸۲%
مهندسی کامپیوتر - معماری	۲.۹۴%	۱۱.۷۶%	۱۴.۷۱%	۰.۰۰%	۰.۰۰%	۰.۰۰%	۲.۹۴%	۱۱.۷۶%

مهندسی کامپیوتر- فناوری اطلاعات	%۵.۸۸	%۲.۹۴	%۸.۸۲	%۰.۰۰	%۰.۰۰	%۰.۰۰	%۵.۸۸	%۲.۹۴	%۸.۸۲
مهندسی کامپیوتر	%۱۱.۷۶	%۲۰.۵۹	%۳۲.۳۵	%۰.۰۰	%۰.۰۰	%۰.۰۰	%۱۱.۷۶	%۲۰.۵۹	%۳۲.۳۵
جمع کل	%۲۳.۵۳	%۴۴.۱۲	%۶۷.۶۵	%۰.۰۰	%۰.۰۰	%۰.۰۰	%۲۳.۵۳	%۴۴.۱۲	%۶۷.۶۵

درصد تعداد دانش آموخته‌گان مقطع کارشناسی پیوسته دانشکده مهندسی کامپیوتر بر حسب تعداد کل دانش آموختگان کارشناسی دانشکده به تفکیک رشته، دوره و جنسیت در سال تحصیلی ۹۹-۰۰

نام رشته تحصیلی	روزانه			نوبت دوم			جمع کل		
	زن	مرد	جمع	زن	مرد	جمع	زن	مرد	جمع
مهندسی کامپیوتر- نرم افزار	%۴.۳۵	%۱۳.۰۴	%۱۷.۳۹	%۰.۰۰	%۰.۰۰	%۰.۰۰	%۴.۳۵	%۱۳.۰۴	%۱۷.۳۹
مهندسی کامپیوتر- معماری	%۴.۳۵	%۱۷.۳۹	%۲۱.۷۴	%۰.۰۰	%۰.۰۰	%۰.۰۰	%۴.۳۵	%۱۷.۳۹	%۲۱.۷۴
مهندسی کامپیوتر- فناوری اطلاعات	%۸.۷۰	%۴.۳۵	%۱۳.۰۴	%۰.۰۰	%۰.۰۰	%۰.۰۰	%۸.۷۰	%۴.۳۵	%۱۳.۰۴
مهندسی کامپیوتر	%۱۷.۳۹	%۳۰.۴۳	%۴۷.۸۳	%۰.۰۰	%۰.۰۰	%۰.۰۰	%۱۷.۳۹	%۳۰.۴۳	%۴۷.۸۳
جمع کل	%۳۴.۷۸	%۶۵.۲۲	%۱۰۰.۰۰	%۰.۰۰	%۰.۰۰	%۰.۰۰	%۳۴.۷۸	%۶۵.۲۲	%۱۰۰.۰۰

آمار تعداد دانش آموخته‌گان مقطع کاردانی دانشکده مهندسی کامپیوتر به تفکیک رشته، دوره و جنسیت در سال تحصیلی ۹۹-۰۰

نام رشته تحصیلی	روزانه			نوبت دوم			جمع کل		
	زن	مرد	جمع	زن	مرد	جمع	زن	مرد	جمع
مهندسی کامپیوتر- نرم افزار	۰	۰	۰	۰	۰	۰	۰	۰	۰
مهندسی کامپیوتر- معماری	۱	۰	۱	۰	۰	۰	۱	۰	۱
مهندسی کامپیوتر- فناوری اطلاعات	۰	۰	۰	۰	۰	۰	۰	۰	۰
مهندسی کامپیوتر	۴	۵	۹	۰	۱	۱	۴	۶	۱۰
جمع کل	۵	۵	۱۰	۰	۱	۱	۵	۶	۱۱

درصد تعداد دانش آموخته‌گان مقطع کاردانی دانشکده مهندسی کامپیوتر بر حسب تعداد کل دانش آموختگان دانشگاه به تفکیک رشته، دوره و جنسیت در سال تحصیلی ۹۹-۰۰

نام رشته تحصیلی	روزانه			نوبت دوم			جمع کل		
	زن	مرد	جمع	زن	مرد	جمع	زن	مرد	جمع
مهندسی کامپیوتر- نرم افزار	%۰.۰۰	%۰.۰۰	%۰.۰۰	%۰.۰۰	%۰.۰۰	%۰.۰۰	%۰.۰۰	%۰.۰۰	%۰.۰۰
مهندسی کامپیوتر- معماری	%۰.۳۳	%۰.۰۰	%۰.۳۳	%۰.۰۰	%۰.۰۰	%۰.۰۰	%۰.۳۳	%۰.۰۰	%۰.۳۳
مهندسی کامپیوتر- فناوری اطلاعات	%۰.۰۰	%۰.۰۰	%۰.۰۰	%۰.۰۰	%۰.۰۰	%۰.۰۰	%۰.۰۰	%۰.۰۰	%۰.۰۰
مهندسی کامپیوتر	%۱.۳۳	%۱.۶۶	%۲.۹۹	%۰.۰۰	%۰.۳۳	%۰.۳۳	%۱.۳۳	%۱.۹۹	%۳.۳۲
جمع کل	%۱.۶۶	%۱.۶۶	%۳.۳۲	%۰.۰۰	%۰.۳۳	%۰.۳۳	%۱.۶۶	%۱.۹۹	%۳.۶۵

درصد تعداد دانش آموخته‌گان مقطع کاردانی دانشکده مهندسی کامپیوتر بر حسب تعداد کل دانش آموختگان کاردانی دانشگاه به تفکیک رشته، دوره و جنسیت در سال تحصیلی ۹۹-۰۰

نام رشته تحصیلی	روزانه			نوبت دوم			جمع کل		
	زن	مرد	جمع	زن	مرد	جمع	زن	مرد	جمع
مهندسی کامپیوتر- نرم افزار	%۰.۰۰	%۰.۰۰	%۰.۰۰	%۰.۰۰	%۰.۰۰	%۰.۰۰	%۰.۰۰	%۰.۰۰	%۰.۰۰
مهندسی کامپیوتر- معماری	%۱.۱۱	%۰.۰۰	%۱.۱۱	%۰.۰۰	%۰.۰۰	%۰.۰۰	%۱.۱۱	%۰.۰۰	%۱.۱۱
مهندسی کامپیوتر- فناوری اطلاعات	%۰.۰۰	%۰.۰۰	%۰.۰۰	%۰.۰۰	%۰.۰۰	%۰.۰۰	%۰.۰۰	%۰.۰۰	%۰.۰۰
مهندسی کامپیوتر	%۴.۴۴	%۵.۵۶	%۱۰.۰۰	%۰.۰۰	%۱.۱۱	%۱.۱۱	%۴.۴۴	%۶.۶۷	%۱۱.۱۱
جمع کل	%۵.۵۶	%۵.۵۶	%۱۱.۱۱	%۰.۰۰	%۱.۱۱	%۱.۱۱	%۵.۵۶	%۶.۶۷	%۱۲.۲۲

درصد تعداد دانش آموخته‌گان مقطع کاردانی دانشکده مهندسی کامپیوتر بر حسب تعداد کل دانش آموختگان دانشکده به تفکیک رشته، دوره و جنسیت در سال تحصیلی ۹۹-۰۰

نام رشته تحصیلی	روزانه			نوبت دوم			جمع کل		
	زن	مرد	جمع	زن	مرد	جمع	زن	مرد	جمع
مهندسی کامپیوتر- نرم افزار	%۰.۰۰	%۰.۰۰	%۰.۰۰	%۰.۰۰	%۰.۰۰	%۰.۰۰	%۰.۰۰	%۰.۰۰	%۰.۰۰

مهندسی کامپیوتر- معماری	٪۲.۹۴	٪۰.۰۰	٪۲.۹۴	٪۰.۰۰	٪۰.۰۰	٪۰.۰۰	٪۲.۹۴	٪۰.۰۰	٪۲.۹۴
مهندسی کامپیوتر- فناوری اطلاعات	٪۰.۰۰	٪۰.۰۰	٪۰.۰۰	٪۰.۰۰	٪۰.۰۰	٪۰.۰۰	٪۰.۰۰	٪۰.۰۰	٪۰.۰۰
مهندسی کامپیوتر	٪۲۹.۴۱	٪۱۷.۶۵	٪۱۱.۷۶	٪۲.۹۴	٪۲.۹۴	٪۰.۰۰	٪۲۶.۴۷	٪۱۴.۷۱	٪۱۱.۷۶
جمع کل	٪۳۲.۳۵	٪۱۷.۶۵	٪۱۴.۷۱	٪۲.۹۴	٪۲.۹۴	٪۰.۰۰	٪۲۹.۴۱	٪۱۴.۷۱	٪۱۴.۷۱

درصد تعداد دانش آموخته گان مقطع کاردانی دانشکده مهندسی کامپیوتر بر حسب تعداد کل دانش آموختگان کاردانی دانشکده به تفکیک رشته، دوره و جنسیت در سال تحصیلی ۹۹-۰۰

نام رشته تحصیلی	روزانه			نوبت دوم			جمع کل		
	زن	مرد	جمع	زن	مرد	جمع	زن	مرد	جمع
مهندسی کامپیوتر- نرم افزار	٪۰.۰۰	٪۰.۰۰	٪۰.۰۰	٪۰.۰۰	٪۰.۰۰	٪۰.۰۰	٪۰.۰۰	٪۰.۰۰	٪۰.۰۰
مهندسی کامپیوتر- معماری	٪۹.۰۹	٪۰.۰۰	٪۹.۰۹	٪۰.۰۰	٪۰.۰۰	٪۰.۰۰	٪۹.۰۹	٪۰.۰۰	٪۹.۰۹
مهندسی کامپیوتر- فناوری اطلاعات	٪۰.۰۰	٪۰.۰۰	٪۰.۰۰	٪۰.۰۰	٪۰.۰۰	٪۰.۰۰	٪۰.۰۰	٪۰.۰۰	٪۰.۰۰
مهندسی کامپیوتر	٪۳۶.۳۶	٪۴۵.۴۵	٪۸۱.۸۲	٪۹.۰۹	٪۹.۰۹	٪۱۸.۱۸	٪۳۶.۳۶	٪۵۴.۵۵	٪۹۰.۹۱
جمع کل	٪۴۵.۴۵	٪۴۵.۴۵	٪۹۰.۹۱	٪۹.۰۹	٪۹.۰۹	٪۱۸.۱۸	٪۴۵.۴۵	٪۵۴.۵۵	٪۱۰۰.۰۰

آمار تعداد اعضای هیأت علمی دانشکده مهندسی کامپیوتر به تفکیک رشته، مرتبه و جنسیت در سال تحصیلی ۹۹-۰۰ به تفکیک مرتبه علمی و بخش

مرتبه علمی	استاد			دانشیار			استادیار			مری			جمع کل		
	زن	مرد	جمع	زن	مرد	جمع	زن	مرد	جمع	زن	مرد	جمع	زن	مرد	جمع
مهندسی کامپیوتر	۰	۰	۰	۰	۰	۰	۱	۱	۰	۰	۰	۰	۰	۱	۰
مهندسی کامپیوتر - نرم افزار	۰	۰	۰	۰	۰	۰	۱	۱	۰	۲	۱	۳	۲	۲	۴
جمع	۰	۰	۰	۰	۰	۰	۲	۲	۰	۲	۱	۳	۲	۳	۵

سالنامه آماری ۹۹-۰۰ دانشگاه صنعتی سرجان

درصد تعداد اعضای هیأت علمی دانشکده مهندسی کامپیوتر بر حسب تعداد کل اعضای هیأت علمی دانشگاه به تفکیک رشته، مرتبه و جنسیت در سال تحصیلی ۹۹-۰۰

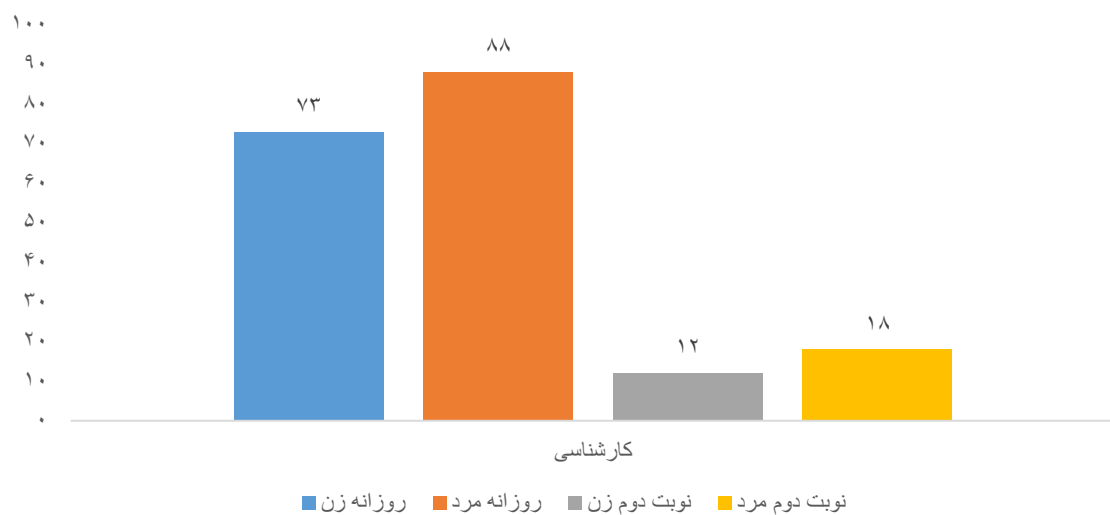
گروه مؤزشی رتبه لمی	استاد			دانشیار			استادیار			مربی			جمع کل			
	جمع	مرد	زن	جمع	مرد	زن	جمع	مرد	زن	جمع	مرد	زن	جمع	مرد	زن	
هندسی کامپیوتر	%۰.۰۰	%۰.۰۰	%۰.۰۰	%۰.۰۰	%۰.۰۰	%۰.۰۰	%۱.۴۷	%۱.۴۷	%۰.۰۰	%۰.۰۰	%۰.۰۰	%۰.۰۰	%۰.۰۰	%۱.۴۷	%۱.۴۷	%۰.۰۰
هندسی کامپیوتر - نرم افزار	%۰.۰۰	%۰.۰۰	%۰.۰۰	%۰.۰۰	%۰.۰۰	%۰.۰۰	%۱.۴۷	%۱.۴۷	%۰.۰۰	%۰.۰۰	%۰.۰۰	%۰.۰۰	%۴.۴۱	%۲.۹۴	%۲.۹۴	%۵.۸۸
جمع	%۰.۰۰	%۰.۰۰	%۰.۰۰	%۰.۰۰	%۰.۰۰	%۰.۰۰	%۲.۹۴	%۲.۹۴	%۰.۰۰	%۰.۰۰	%۰.۰۰	%۰.۰۰	%۴.۴۱	%۴.۴۱	%۲.۹۴	%۷.۳۵

دانشکده مهندسی شیمی

آمار تعداد کل دانشجویان دانشکده مهندسی شیمی به تفکیک مقطع، دوره و جنسیت در سال تحصیلی ۹۹-۰۰

جمع کل			نوبت دوم			روزانه			وضعیت تحصیلی مقطع تحصیلی
جمع	مرد	زن	جمع	مرد	زن	جمع	مرد	زن	
۱۹۱	۱۰۶	۸۵	۳۰	۱۸	۱۲	۱۶۱	۸۸	۷۳	کارشناسی
۱۹۱	۱۰۶	۸۵	۳۰	۱۸	۱۲	۱۶۱	۸۸	۷۳	جمع کل

نمودار تعداد کل دانشجویان دانشکده مهندسی شیمی به تفکیک مقطع، دوره و جنسیت در سال تحصیلی ۹۹-۰۰



درصد تعداد کل دانشجویان دانشکده مهندسی شیمی بر حسب تعداد کل دانشجویان دانشگاه به تفکیک مقطع، دوره و

جنسیت در سال تحصیلی ۹۹-۰۰

وضعیت تحصیلی			روزانه			نوبت دوم			جمع کل		
مقطع تحصیلی	زن	مرد	جمع	زن	مرد	جمع	زن	مرد	جمع	مرد	زن
	کارشناسی	۳.۲۹٪	۳.۹۶٪	۷.۲۵٪	۰.۵۴٪	۰.۸۱٪	۱.۳۵٪	۳.۸۳٪	۴.۷۷٪	۸.۶۰٪	
جمع کل	۳.۲۹٪	۳.۹۶٪	۷.۲۵٪	۰.۵۴٪	۰.۸۱٪	۱.۳۵٪	۳.۸۳٪	۴.۷۷٪	۸.۶۰٪		

درصد تعداد کل دانشجویان دانشکده مهندسی شیمی بر حسب تعداد کل دانشجویان دانشکده به تفکیک مقطع، دوره و

و جنسیت در سال تحصیلی ۹۹-۰۰

وضعیت تحصیلی			روزانه			نوبت دوم			جمع کل		
مقطع تحصیلی	زن	مرد	جمع	زن	مرد	جمع	زن	مرد	جمع	مرد	زن
	کارشناسی	۳۸.۲۲٪	۴۶.۰۷٪	۸۴.۲۹٪	۶.۲۸٪	۹.۴۲٪	۱۵.۷۱٪	۴۴.۵۰٪	۵۵.۵۰٪	۱۰۰.۰۰٪	
جمع کل	۳۸.۲۲٪	۴۶.۰۷٪	۸۴.۲۹٪	۶.۲۸٪	۹.۴۲٪	۱۵.۷۱٪	۴۴.۵۰٪	۵۵.۵۰٪	۱۰۰.۰۰٪		

آمار تعداد پذیرفته شدگان دانشکده مهندسی شیمی به تفکیک مقطع، دوره و جنسیت در سال تحصیلی ۹۹-۰۰

وضعیت تحصیلی			روزانه			نوبت دوم			جمع کل		
مقطع تحصیلی	زن	مرد	جمع	زن	مرد	جمع	زن	مرد	جمع	مرد	زن
	کارشناسی	۲۱	۱۸	۳۹	۲	۵	۷	۲۳	۲۳	۴۶	
جمع کل	۲۱	۱۸	۳۹	۲	۵	۷	۲۳	۲۳	۴۶		

درصد تعداد کل پذیرفته شدگان دانشکده مهندسی شیمی بر حسب تعداد کل پذیرفته شدگان دانشگاه به تفکیک مقطع، دوره و جنسیت در سال تحصیلی ۹۹-۰۰

وضعیت تحصیلی			روزانه			نوبت دوم			جمع کل		
مقطع تحصیلی	زن	مرد	جمع	زن	مرد	جمع	زن	مرد	جمع	مرد	زن
	کارشناسی	۳.۸۷٪	۳.۳۱٪	۷.۱۸٪	۰.۳۷٪	۰.۹۲٪	۱.۲۹٪	۴.۲۴٪	۴.۲۴٪	۴.۲۴٪	۴.۲۴٪
جمع کل	۳.۸۷٪	۳.۳۱٪	۷.۱۸٪	۰.۳۷٪	۰.۹۲٪	۱.۲۹٪	۴.۲۴٪	۴.۲۴٪	۴.۲۴٪	۴.۲۴٪	۸.۴۷٪

درصد تعداد کل پذیرفته شدگان دانشکده مهندسی شیمی بر حسب تعداد کل پذیرفته شدگان دانشکده به تفکیک مقطع، دوره و جنسیت در سال تحصیلی ۹۹-۰۰

وضعیت تحصیلی			روزانه			نوبت دوم			جمع کل		
مقطع تحصیلی	زن	مرد	جمع	زن	مرد	جمع	زن	مرد	جمع	مرد	زن
	کارشناسی	۴۵.۶۵٪	۳۹.۱۳٪	۸۴.۷۸٪	۴.۳۵٪	۱۰.۸۷٪	۱۵.۲۲٪	۵۰.۰۰٪	۵۰.۰۰٪	۵۰.۰۰٪	۵۰.۰۰٪
جمع کل	۴۵.۶۵٪	۳۹.۱۳٪	۸۴.۷۸٪	۴.۳۵٪	۱۰.۸۷٪	۱۵.۲۲٪	۵۰.۰۰٪	۵۰.۰۰٪	۵۰.۰۰٪	۵۰.۰۰٪	۱۰۰.۰۰٪

آمار تعداد دانش آموخته‌گان دانشکده مهندسی شیمی به تفکیک مقطع، دوره و جنسیت در سال تحصیلی ۹۹-۰۰

وضعیت تحصیلی			روزانه			نوبت دوم			جمع کل		
مقطع تحصیلی	زن	مرد	جمع	زن	مرد	جمع	زن	مرد	جمع	مرد	زن
	کاردانی	۲	۲	۴	۳	۰	۳	۵	۲	۷	۲
کارشناسی	۳	۱۱	۱۴	۲	۱	۳	۵	۱۲	۱۷	۱۲	۵
جمع کل	۵	۱۳	۱۸	۵	۱	۶	۱۰	۱۴	۲۴	۱۴	۱۰

درصد تعداد دانش آموخته‌گان دانشکده مهندسی شیمی بر حسب تعداد کل دانش آموختگان دانشگاه به تفکیک مقطع،

دوره و جنسیت در سال تحصیلی ۹۹-۰۰

وضعیت تحصیلی			روزانه			نوبت دوم			جمع کل		
مقطع تحصیلی	زن	مرد	جمع	زن	مرد	جمع	زن	مرد	جمع	مرد	زن
	کاردانی	%۰.۶۶	%۰.۶۶	%۱.۳۳	%۱.۰۰	%۰.۰۰	%۱.۰۰	%۱.۰۰	%۰.۰۰	%۱.۰۰	%۰.۶۶
کارشناسی	%۱.۰۰	%۳.۶۵	%۴.۶۵	%۰.۶۶	%۰.۳۳	%۱.۰۰	%۱.۰۰	%۱.۶۶	%۳.۹۹	%۳.۹۹	%۵.۶۵
جمع کل	%۱.۶۶	%۴.۳۲	%۵.۹۸	%۱.۶۶	%۰.۳۳	%۱.۹۹	%۳.۳۲	%۴.۶۵	%۷.۹۷	%۴.۶۵	%۷.۹۷

درصد تعداد دانش آموخته‌گان دانشکده مهندسی شیمی بر حسب تعداد کل دانش آموختگان دانشکده به تفکیک

مقطع، دوره و جنسیت در سال تحصیلی ۹۹-۰۰

وضعیت تحصیلی			روزانه			نوبت دوم			جمع کل		
مقطع تحصیلی	زن	مرد	جمع	زن	مرد	جمع	زن	مرد	جمع	مرد	زن
	کاردانی	%۸.۳۳	%۸.۳۳	%۱۶.۶۷	%۱۲.۵۰	%۰.۰۰	%۱۲.۵۰	%۲۰.۸۳	%۸.۳۳	%۲۹.۱۷	%۸.۳۳
کارشناسی	%۱۲.۵۰	%۴۵.۸۳	%۵۸.۳۳	%۸.۳۳	%۴.۱۷	%۱۲.۵۰	%۲۰.۸۳	%۵۰.۰۰	%۷۰.۸۳	%۵۰.۰۰	%۷۰.۸۳
جمع کل	%۲۰.۸۳	%۵۴.۱۷	%۷۵.۰۰	%۲۰.۸۳	%۴.۱۷	%۲۵.۰۰	%۴۱.۶۷	%۵۸.۳۳	%۱۰۰.۰۰	%۵۸.۳۳	%۷۰.۸۳

آمار تعداد دانش آموختگان مقطع کارشناسی پیوسته دانشکده مهندسی شیمی در سال تحصیلی ۹۹-۰۰

نام رشته تحصیلی			روزانه			نوبت دوم			جمع کل		
	زن	مرد	جمع	زن	مرد	جمع	زن	مرد	جمع	مرد	زن
	مهندسی شیمی	۳	۱۱	۱۴	۲	۱	۳	۵	۱۲	۱۷	۱۲
جمع کل	۳	۱۱	۱۴	۲	۱	۳	۵	۱۲	۱۷	۱۲	۵

درصد تعداد دانش آموختگان مقطع کارشناسی پیوسته دانشکده مهندسی شیمی بر حسب تعداد کل دانش آموختگان

دانشگاه در سال تحصیلی ۹۹-۰۰

نام رشته تحصیلی			روزانه			نوبت دوم			جمع کل		
جمع	مرد	زن	جمع	مرد	زن	جمع	مرد	زن	جمع	مرد	زن
مهندسی شیمی	۱.۰۰٪	۳.۶۵٪	۴.۶۵٪	۰.۶۶٪	۰.۳۳٪	۱.۰۰٪	۰.۳۳٪	۱.۶۶٪	۵.۶۵٪	۳.۹۹٪	۱.۶۶٪
جمع کل	۱.۰۰٪	۳.۶۵٪	۴.۶۵٪	۰.۶۶٪	۰.۳۳٪	۱.۰۰٪	۰.۳۳٪	۱.۶۶٪	۵.۶۵٪	۳.۹۹٪	۱.۶۶٪

درصد تعداد دانش آموختگان مقطع کارشناسی پیوسته دانشکده مهندسی شیمی بر حسب تعداد کل دانش آموختگان

کارشناسی دانشگاه در سال تحصیلی ۹۹-۰۰

نام رشته تحصیلی			روزانه			نوبت دوم			جمع کل		
جمع	مرد	زن	جمع	مرد	زن	جمع	مرد	زن	جمع	مرد	زن
مهندسی شیمی	۱.۵۰٪	۵.۵۰٪	۷.۰۰٪	۱.۰۰٪	۰.۵۰٪	۱.۵۰٪	۰.۵۰٪	۲.۵۰٪	۸.۵۰٪	۶.۰۰٪	۲.۵۰٪
جمع کل	۱.۵۰٪	۵.۵۰٪	۷.۰۰٪	۱.۰۰٪	۰.۵۰٪	۱.۵۰٪	۰.۵۰٪	۲.۵۰٪	۸.۵۰٪	۶.۰۰٪	۲.۵۰٪

درصد تعداد دانش آموختگان مقطع کارشناسی پیوسته دانشکده مهندسی شیمی بر حسب تعداد کل دانش آموختگان

دانشکده در سال تحصیلی ۹۹-۰۰

نام رشته تحصیلی			روزانه			نوبت دوم			جمع کل		
جمع	مرد	زن	جمع	مرد	زن	جمع	مرد	زن	جمع	مرد	زن
مهندسی شیمی	۱۲.۵۰٪	۴۵.۸۳٪	۵۸.۳۳٪	۸.۳۳٪	۴.۱۷٪	۱۲.۵۰٪	۴.۱۷٪	۲۰.۸۳٪	۷۰.۸۳٪	۵۰.۰۰٪	۲۰.۸۳٪
جمع کل	۱۲.۵۰٪	۴۵.۸۳٪	۵۸.۳۳٪	۸.۳۳٪	۴.۱۷٪	۱۲.۵۰٪	۴.۱۷٪	۲۰.۸۳٪	۷۰.۸۳٪	۵۰.۰۰٪	۲۰.۸۳٪

درصد تعداد دانش آموختگان مقطع کارشناسی پیوسته دانشکده مهندسی شیمی بر حسب تعداد کل دانش آموختگان

کارشناسی دانشکده در سال تحصیلی ۹۹-۰۰

نام رشته تحصیلی			روزانه			نوبت دوم			جمع کل		
جمع	مرد	زن	جمع	مرد	زن	جمع	مرد	زن	جمع	مرد	زن
مهندسی شیمی	۱۷.۶۵٪	۶۴.۷۱٪	۸۲.۳۵٪	۱۱.۷۶٪	۵.۸۸٪	۱۷.۶۵٪	۵.۸۸٪	۲۹.۴۱٪	۱۰۰.۰۰٪	۷۰.۵۹٪	۲۹.۴۱٪
جمع کل	۱۷.۶۵٪	۶۴.۷۱٪	۸۲.۳۵٪	۱۱.۷۶٪	۵.۸۸٪	۱۷.۶۵٪	۵.۸۸٪	۲۹.۴۱٪	۱۰۰.۰۰٪	۷۰.۵۹٪	۲۹.۴۱٪

آمار تعداد دانش آموختگان مقطع کاردانی دانشکده مهندسی شیمی به تفکیک رشته، دوره و جنسیت در سال تحصیلی

۹۹-۰۰

نام رشته تحصیلی	روزانه			نوبت دوم			جمع کل		
	زن	مرد	جمع	زن	مرد	جمع	زن	مرد	جمع
مهندسی شیمی	۲	۲	۴	۳	۰	۳	۵	۲	۷
جمع کل	۲	۲	۴	۳	۰	۳	۵	۲	۷

درصد تعداد دانش آموختگان مقطع کاردانی دانشکده مهندسی شیمی بر حسب تعداد کل دانش آموختگان دانشگاه به

تفکیک رشته، دوره و جنسیت در سال تحصیلی ۹۹-۰۰

نام رشته تحصیلی	روزانه			نوبت دوم			جمع کل		
	زن	مرد	جمع	زن	مرد	جمع	زن	مرد	جمع
مهندسی شیمی	۰.۶۶٪	۰.۶۶٪	۱.۳۳٪	۱.۰۰٪	۰.۰۰٪	۱.۰۰٪	۱.۶۶٪	۰.۶۶٪	۲.۳۳٪
جمع کل	۰.۶۶٪	۰.۶۶٪	۱.۳۳٪	۱.۰۰٪	۰.۰۰٪	۱.۰۰٪	۱.۶۶٪	۰.۶۶٪	۲.۳۳٪

درصد تعداد دانش آموختگان مقطع کاردانی دانشکده مهندسی شیمی بر حسب تعداد کل دانش آموختگان کاردانی

دانشگاه به تفکیک رشته، دوره و جنسیت در سال تحصیلی ۹۹-۰۰

نام رشته تحصیلی	روزانه			نوبت دوم			جمع کل		
	زن	مرد	جمع	زن	مرد	جمع	زن	مرد	جمع
مهندسی شیمی	۲.۲۲٪	۲.۲۲٪	۴.۴۴٪	۳.۳۳٪	۰.۰۰٪	۳.۳۳٪	۵.۵۶٪	۲.۲۲٪	۷.۷۸٪
جمع کل	۲.۲۲٪	۲.۲۲٪	۴.۴۴٪	۳.۳۳٪	۰.۰۰٪	۳.۳۳٪	۵.۵۶٪	۲.۲۲٪	۷.۷۸٪

درصد تعداد دانش آموختگان مقطع کاردانی دانشکده مهندسی شیمی بر حسب تعداد کل دانش آموختگان دانشکده به

تفکیک رشته، دوره و جنسیت در سال تحصیلی ۹۹-۰۰

نام رشته تحصیلی	روزانه			نوبت دوم			جمع کل		
	زن	مرد	جمع	زن	مرد	جمع	زن	مرد	جمع
مهندسی شیمی	۸.۳۳٪	۸.۳۳٪	۱۶.۶۷٪	۱۲.۵۰٪	۰.۰۰٪	۱۲.۵۰٪	۲۰.۸۳٪	۸.۳۳٪	۲۹.۱۷٪
جمع کل	۸.۳۳٪	۸.۳۳٪	۱۶.۶۷٪	۱۲.۵۰٪	۰.۰۰٪	۱۲.۵۰٪	۲۰.۸۳٪	۸.۳۳٪	۲۹.۱۷٪

درصد تعداد دانش آموختگان مقطع کاردانی دانشکده مهندسی شیمی بر حسب تعداد کل دانش آموختگان کاردانی دانشکده به تفکیک رشته، دوره و جنسیت در سال تحصیلی ۹۹-۰۰

نام رشته تحصیلی	روزانه			نوبت دوم			جمع کل	
	زن	مرد	جمع	زن	مرد	جمع	مرد	زن
مهندسی شیمی	۲۸.۵۷٪	۲۸.۵۷٪	۵۷.۱۴٪	۴۲.۸۶٪	۰.۰۰٪	۴۲.۸۶٪	۲۸.۵۷٪	۷۱.۴۳٪
جمع کل	۲۸.۵۷٪	۲۸.۵۷٪	۵۷.۱۴٪	۴۲.۸۶٪	۰.۰۰٪	۴۲.۸۶٪	۲۸.۵۷٪	۷۱.۴۳٪

آمار تعداد کل دانشجویان مقطع کارشناسی پیوسته دانشکده مهندسی شیمی به تفکیک رشته، دوره و جنسیت در سال تحصیلی ۹۹-۰۰

وضعیت تحصیل	نوع تحصیل	پذیرفته شدگان								
		روزانه			نوبت دوم			جمع کل		
		زن	مرد	جمع	زن	مرد	جمع	زن	مرد	جمع
نام رشته تحصیلی		۲۱	۱۸	۳۹	۲	۵	۷	۲۳	۲۳	۴۶
مهندسی شیمی		۲۱	۱۸	۳۹	۲	۵	۷	۲۳	۲۳	۴۶
جمع کل		۲۱	۱۸	۳۹	۲	۵	۷	۲۳	۲۳	۴۶

درصد تعداد کل دانشجویان مقطع کارشناسی پیوسته دانشکده مهندسی شیمی بر حسب تعداد کل پذیرفته شدگان دانشگاه به تفکیک رشته، دوره و جنسیت در سال تحصیلی ۹۹-۰۰

وضعیت تحصیل	نوع تحصیل	پذیرفته شدگان								
		روزانه			نوبت دوم			جمع کل		
		زن	مرد	جمع	زن	مرد	جمع	زن	مرد	جمع
نام رشته تحصیلی		۳.۸۷٪	۳.۳۱٪	۷.۱۸٪	۰.۳۷٪	۰.۹۲٪	۱.۲۹٪	۴.۲۴٪	۴.۲۴٪	۸.۴۷٪
مهندسی شیمی		۳.۸۷٪	۳.۳۱٪	۷.۱۸٪	۰.۳۷٪	۰.۹۲٪	۱.۲۹٪	۴.۲۴٪	۴.۲۴٪	۸.۴۷٪
جمع کل		۳.۸۷٪	۳.۳۱٪	۷.۱۸٪	۰.۳۷٪	۰.۹۲٪	۱.۲۹٪	۴.۲۴٪	۴.۲۴٪	۸.۴۷٪

سالنامه آماری ۹۹-۰۰ دانشگاه صنعتی سرجان

درصد تعداد کل دانشجویان مقطع کارشناسی پیوسته دانشکده مهندسی شیمی بر حسب تعداد کل پذیرفته شدگان دانشگاه به تفکیک رشته، دوره و جنسیت در سال تحصیلی ۹۹-۰۰

پذیرفته شدگان									وضعیت تحصیل
روزانه			نوبت دوم			جمع کل			
روزانه			نوبت دوم			جمع کل			نام رشته تحصیلی
جمع	مرد	زن	جمع	مرد	زن	جمع	مرد	زن	
%۴۵.۶۵	%۳۹.۱۳	%۸۴.۷۸	%۴.۳۵	%۱۰.۸۷	%۱۵.۲۲	%۵۰.۰۰	%۵۰.۰۰	%۱۰۰.۰۰	مهندسی شیمی
%۴۵.۶۵	%۳۹.۱۳	%۸۴.۷۸	%۴.۳۵	%۱۰.۸۷	%۱۵.۲۲	%۵۰.۰۰	%۵۰.۰۰	%۱۰۰.۰۰	جمع کل

آمار تعداد کل اعضای هیات علمی دانشکده مهندسی شیمی در سال تحصیلی ۹۹-۰۰ به تفکیک رشته، مرتبه و جنسیت

گروه	استاد			دانشیار			استادیار			مربی			جمع	
	جمع	مرد	زن	جمع	مرد	زن	جمع	مرد	زن	جمع	مرد	زن	کل	مرد
مهندسی شیمی	۰	۰	۰	۱	۰	۱	۳	۲	۵	۰	۰	۰	۶	۲
جمع	۰	۰	۰	۱	۰	۱	۳	۲	۵	۰	۰	۰	۶	۲

درصد تعداد کل اعضای هیات علمی دانشکده مهندسی شیمی در سال تحصیلی ۹۹-۰۰ بر حسب تعداد کل اعضای هیات علمی دانشکده به تفکیک رشته، مرتبه و جنسیت

گروه	استاد			دانشیار			استادیار			مربی			جمع	
	جمع	مرد	زن	جمع	مرد	زن	جمع	مرد	زن	جمع	مرد	زن	کل	مرد
مهندسی شیمی	%۰.۰۰	%۰.۰۰	%۰.۰۰	%۱.۴۷	%۰.۰۰	%۱.۴۷	%۴.۴۱	%۲.۹۴	%۷.۳۵	%۰.۰۰	%۰.۰۰	%۰.۰۰	%۸.۸۲	%۲.۹۴
جمع	%۰.۰۰	%۰.۰۰	%۰.۰۰	%۱.۴۷	%۰.۰۰	%۱.۴۷	%۴.۴۱	%۲.۹۴	%۷.۳۵	%۰.۰۰	%۰.۰۰	%۰.۰۰	%۸.۸۲	%۲.۹۴

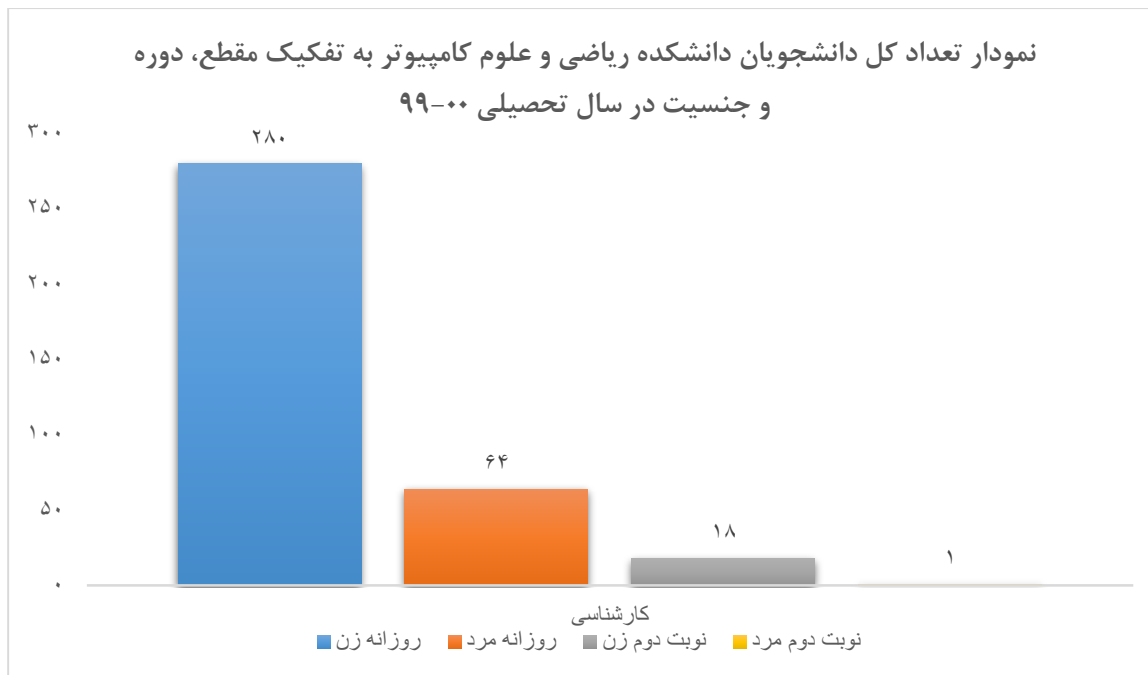
دانشکده ریاضی و علوم کامپیوتر

آمار تعداد کل دانشجویان دانشکده مهندسی ریاضی و علوم کامپیوتر به تفکیک مقطع، دوره و جنسیت در سال

تحصیلی ۹۹-۰۰

جمع کل			نوبت دوم			روزانه			وضعیت تحصیلی مقطع تحصیلی
جمع	مرد	زن	جمع	مرد	زن	جمع	مرد	زن	
۳۶۳	۶۵	۲۹۸	۱۹	۱	۱۸	۳۴۴	۶۴	۲۸۰	کارشناسی
۳۶۳	۶۵	۲۹۸	۱۹	۱	۱۸	۳۴۴	۶۴	۲۸۰	جمع کل

نمودار تعداد کل دانشجویان دانشکده ریاضی و علوم کامپیوتر به تفکیک مقطع، دوره و جنسیت در سال تحصیلی ۹۹-۰۰



درصد تعداد کل دانشجویان دانشکده مهندسی ریاضی و علوم کامپیوتر بر حسب تعداد کل دانشجویان دانشگاه به

تفکیک مقطع، دوره و جنسیت در سال تحصیلی ۹۹-۰۰

وضعیت تحصیلی			روزانه			نوبت دوم			جمع کل		
مقطع تحصیلی			زن	مرد	جمع	زن	مرد	جمع	زن	مرد	جمع
کارشناسی			۱۲.۶۱٪	۲.۸۸٪	۱۵.۵۰٪	۰.۸۱٪	۰.۰۵٪	۰.۸۶٪	۱۳.۴۲٪	۲.۹۳٪	۱۶.۳۵٪
جمع کل			۱۲.۶۱٪	۲.۸۸٪	۱۵.۵۰٪	۰.۸۱٪	۰.۰۵٪	۰.۸۶٪	۱۳.۴۲٪	۲.۹۳٪	۱۶.۳۵٪

درصد تعداد کل دانشجویان دانشکده مهندسی ریاضی و علوم کامپیوتر بر حسب تعداد کل دانشجویان کارشناسی

دانشگاه به تفکیک مقطع، دوره و جنسیت در سال تحصیلی ۹۹-۰۰

وضعیت تحصیلی			روزانه			نوبت دوم			جمع کل		
مقطع تحصیلی			زن	مرد	جمع	زن	مرد	جمع	زن	مرد	جمع
کارشناسی			۱۳.۴۶٪	۳.۰۸٪	۱۶.۵۴٪	۰.۸۷٪	۰.۰۵٪	۰.۹۱٪	۱۴.۳۳٪	۳.۱۳٪	۱۷.۴۵٪
جمع کل			۱۳.۴۶٪	۳.۰۸٪	۱۶.۵۴٪	۰.۸۷٪	۰.۰۵٪	۰.۹۱٪	۱۴.۳۳٪	۳.۱۳٪	۱۷.۴۵٪

درصد تعداد کل دانشجویان دانشکده مهندسی ریاضی و علوم کامپیوتر بر حسب تعداد کل دانشجویان دانشکده به

تفکیک مقطع، دوره و جنسیت در سال تحصیلی ۹۹-۰۰

وضعیت تحصیلی			روزانه			نوبت دوم			جمع کل		
مقطع تحصیلی			زن	مرد	جمع	زن	مرد	جمع	زن	مرد	جمع
کارشناسی			۷۷.۱۳٪	۱۷.۶۳٪	۹۴.۷۷٪	۴.۹۶٪	۰.۲۸٪	۵.۲۳٪	۸۲.۰۹٪	۱۷.۹۱٪	۱۰۰.۰۰٪
جمع کل			۷۷.۱۳٪	۱۷.۶۳٪	۹۴.۷۷٪	۴.۹۶٪	۰.۲۸٪	۵.۲۳٪	۸۲.۰۹٪	۱۷.۹۱٪	۱۰۰.۰۰٪

آمار تعداد کل پذیرفته شدگان دانشکده ریاضی و علوم کامپیوتر به تفکیک مقطع، دوره و جنسیت در سال تحصیلی

۹۹-۰۰

وضعیت تحصیلی			روزانه			نوبت دوم			جمع کل		
مقطع تحصیلی	زن	مرد	جمع	زن	مرد	جمع	زن	مرد	جمع		
	کارشناسی	۶۰	۱۷	۷۷	۵	۱	۶	۶۵	۱۸	۸۳	
جمع کل	۶۰	۱۷	۷۷	۵	۱	۶	۶۵	۱۸	۸۳		

درصد تعداد کل پذیرفته شدگان دانشکده ریاضی و علوم کامپیوتر بر حسب تعداد کل پذیرفته شدگان دانشگاه به

تفکیک مقطع، دوره و جنسیت در سال تحصیلی ۹۹-۰۰

وضعیت تحصیلی			روزانه			نوبت دوم			جمع کل		
مقطع تحصیلی	زن	مرد	جمع	زن	مرد	جمع	زن	مرد	جمع		
	کارشناسی	%۱۱.۰۵	%۳.۱۳	%۱۴.۱۸	%۰.۹۲	%۰.۱۸	%۱.۱۰	%۱۱.۹۷	%۳.۳۱	%۱۵.۲۹	
جمع کل	%۱۱.۰۵	%۳.۱۳	%۱۴.۱۸	%۰.۹۲	%۰.۱۸	%۱.۱۰	%۱۱.۹۷	%۳.۳۱	%۱۵.۲۹		

درصد تعداد کل پذیرفته شدگان دانشکده ریاضی و علوم کامپیوتر بر حسب تعداد کل پذیرفته شدگان کارشناسی

دانشگاه به تفکیک مقطع، دوره و جنسیت در سال تحصیلی ۹۹-۰۰

وضعیت تحصیلی			روزانه			نوبت دوم			جمع کل		
مقطع تحصیلی	زن	مرد	جمع	زن	مرد	جمع	زن	مرد	جمع		
	کارشناسی	%۱۲.۲۴	%۳.۴۷	%۱۵.۷۱	%۱.۰۲	%۰.۲۰	%۱.۲۲	%۱۳.۲۷	%۳.۶۷	%۱۶.۹۴	
جمع کل	%۱۲.۲۴	%۳.۴۷	%۱۵.۷۱	%۱.۰۲	%۰.۲۰	%۱.۲۲	%۱۳.۲۷	%۳.۶۷	%۱۶.۹۴		

درصد تعداد کل پذیرفته شدگان دانشکده ریاضی و علوم کامپیوتر بر حسب تعداد کل پذیرفته شدگان دانشکده به تفکیک مقطع، دوره و جنسیت در سال تحصیلی ۹۹-۰۰

وضعیت تحصیلی			روزانه			نوبت دوم			جمع کل		
مقطع تحصیلی			جمع	مرد	زن	جمع	مرد	زن	جمع	مرد	زن
کارشناسی			۹۲.۷۷٪	۲۰.۴۸٪	۶.۰۲٪	۷.۲۳٪	۱.۲۰٪	۶.۰۲٪	۲۱.۶۹٪	۷۸.۳۱٪	۱۰۰.۰۰٪
جمع کل			۹۲.۷۷٪	۲۰.۴۸٪	۶.۰۲٪	۷.۲۳٪	۱.۲۰٪	۶.۰۲٪	۲۱.۶۹٪	۷۸.۳۱٪	۱۰۰.۰۰٪

آمار تعداد کل پذیرفته شدگان مقطع کارشناسی پیوسته دانشکده ریاضی به تفکیک رشته، دوره و جنسیت در سال تحصیلی ۹۹-۰۰

وضعیت تحصیل									پذیرفته شدگان								
نوع تحصیل									نوبت دوم			روزانه			جمع کل		
نام رشته تحصیلی									جمع	مرد	زن	جمع	مرد	زن	جمع	مرد	زن
ریاضی									۲۱	۱	۲۰	۰	۰	۰	۲۱	۱	۲۰
علوم کامپیوتر									۴۶	۱۵	۳۱	۴	۱	۳	۴۲	۱۴	۲۸
فیزیک									۱۶	۲	۱۴	۲	۰	۲	۱۴	۲	۱۲
جمع کل									۸۳	۱۸	۵۵	۶	۱	۵	۷۷	۱۷	۶۰

درصد تعداد کل پذیرفته شدگان مقطع کارشناسی پیوسته دانشکده ریاضی بر حسب تعداد کل دانش آموخته گان دانشگاه به تفکیک رشته، دوره و جنسیت در سال تحصیلی ۹۹-۰۰

وضعیت تحصیل									پذیرفته شدگان								
نوع تحصیل									نوبت دوم			روزانه			جمع کل		
نام رشته تحصیلی									جمع	مرد	زن	جمع	مرد	زن	جمع	مرد	زن
ریاضی									۳.۸۷٪	۰.۱۸٪	۳.۶۸٪	۰.۰۰٪	۰.۰۰٪	۰.۰۰٪	۳.۸۷٪	۰.۱۸٪	۳.۶۸٪
علوم کامپیوتر									۸.۴۷٪	۲.۷۶٪	۵.۷۱٪	۰.۷۴٪	۰.۱۸٪	۰.۵۵٪	۷.۷۳٪	۲.۵۸٪	۵.۱۶٪
فیزیک									۲.۹۵٪	۰.۳۷٪	۲.۵۸٪	۰.۳۷٪	۰.۰۰٪	۰.۳۷٪	۲.۵۸٪	۰.۳۷٪	۲.۲۱٪
جمع کل									۱۵.۲۹٪	۳.۳۱٪	۱۰.۱۳٪	۱.۱۰٪	۰.۱۸٪	۰.۹۲٪	۱۴.۱۸٪	۳.۱۳٪	۱۱.۰۵٪

درصد تعداد کل پذیرفته شدگان مقطع کارشناسی پیوسته دانشکده ریاضی بر حسب تعداد کل بر حسب تعداد کل دانش آموخته‌گان کارشناسی دانشگاه به تفکیک رشته، دوره و جنسیت در سال تحصیلی ۹۹-۰۰

پذیرفته شدگان									وضعیت تحصیل
جمع کل			نوبت دوم			روزانه			
جمع	مرد	زن	جمع	مرد	زن	جمع	مرد	زن	نام رشته تحصیلی
%۴.۲۹	%۰.۲۰	%۴.۰۸	%۰.۰۰	%۰.۰۰	%۰.۰۰	%۴.۲۹	%۰.۲۰	%۴.۰۸	ریاضی
%۹.۳۹	%۳.۰۶	%۶.۳۳	%۰.۸۲	%۰.۲۰	%۰.۶۱	%۸.۵۷	%۲.۸۶	%۵.۷۱	علوم کامپیوتر
%۳.۲۷	%۰.۴۱	%۲.۸۶	%۰.۴۱	%۰.۰۰	%۰.۴۱	%۲.۸۶	%۰.۴۱	%۲.۴۵	فیزیک
%۱۶.۹۴	%۳.۶۷	%۱۱.۲۲	%۱.۲۲	%۰.۲۰	%۱.۰۲	%۱۵.۷۱	%۳.۴۷	%۱۲.۲۴	جمع کل

درصد تعداد کل پذیرفته شدگان مقطع کارشناسی پیوسته دانشکده ریاضی بر حسب تعداد کل دانش آموخته‌گان دانشکده به تفکیک رشته، دوره و جنسیت در سال تحصیلی ۹۹-۰۰

پذیرفته شدگان									وضعیت تحصیل
جمع کل			نوبت دوم			روزانه			
جمع	مرد	زن	جمع	مرد	زن	جمع	مرد	زن	نام رشته تحصیلی
%۲۵.۳۰	%۱.۲۰	%۲۴.۱۰	%۰.۰۰	%۰.۰۰	%۰.۰۰	%۲۵.۳۰	%۱.۲۰	%۲۴.۱۰	ریاضی
%۵۵.۴۲	%۱۸.۰۷	%۳۷.۳۵	%۴.۸۲	%۱.۲۰	%۳.۶۱	%۵۰.۶۰	%۱۶.۸۷	%۳۳.۷۳	علوم کامپیوتر
%۱۹.۲۸	%۲.۴۱	%۱۶.۸۷	%۲.۴۱	%۰.۰۰	%۲.۴۱	%۱۶.۸۷	%۲.۴۱	%۱۴.۴۶	فیزیک
%۱۰۰.۰۰	%۲۱.۶۹	%۶۶.۲۷	%۷.۲۳	%۱.۲۰	%۶.۰۲	%۹۲.۷۷	%۲۰.۴۸	%۷۲.۲۹	جمع کل

آمار تعداد دانش آموخته‌گان دانشکده ریاضی و علوم کامپیوتر به تفکیک مقطع، دوره و جنسیت در سال تحصیلی ۰۰-۹۹

۹۹

وضعیت تحصیلی									مقطع تحصیلی
جمع کل			نوبت دوم			روزانه			
جمع	مرد	زن	جمع	مرد	زن	جمع	مرد	زن	
۱۰	۲	۸	۱	۰	۱	۹	۲	۷	کاردانی
۲۸	۳	۲۵	۰	۰	۰	۲۸	۳	۲۵	کارشناسی
۳۸	۵	۳۳	۱	۰	۱	۳۷	۵	۳۲	جمع کل

درصد تعداد دانش آموخته‌گان دانشکده ریاضی و علوم کامپیوتر بر حسب تعداد کل دانش آموختگان دانشگاه به تفکیک

مقطع، دوره و جنسیت در سال تحصیلی ۹۹-۰۰

وضعیت تحصیلی			روزانه			نوبت دوم			جمع کل		
مقطع تحصیلی			جمع	مرد	زن	جمع	مرد	زن	جمع	مرد	زن
کاردانی			۲.۳۳%	۰.۶۶%	۰.۳۳%	۰.۳۳%	۰.۰۰%	۰.۳۳%	۳.۳۲%	۰.۶۶%	۲.۶۶%
کارشناسی			۸.۳۱%	۱.۰۰%	۰.۰۰%	۰.۰۰%	۰.۰۰%	۰.۰۰%	۹.۳۰%	۱.۰۰%	۸.۳۱%
جمع کل			۱۰.۶۳%	۱.۶۶%	۰.۳۳%	۰.۳۳%	۰.۰۰%	۰.۳۳%	۱۲.۶۲%	۱.۶۶%	۷.۶۴%

درصد تعداد دانش آموخته‌گان دانشکده ریاضی و علوم کامپیوتر بر حسب تعداد کل دانش آموختگان دانشکده به

تفکیک مقطع، دوره و جنسیت در سال تحصیلی ۹۹-۰۰

وضعیت تحصیلی			روزانه			نوبت دوم			جمع کل		
مقطع تحصیلی			جمع	مرد	زن	جمع	مرد	زن	جمع	مرد	زن
کاردانی			۱۸.۴۲%	۵.۲۶%	۲.۶۳%	۲.۶۳%	۰.۰۰%	۲.۶۳%	۲۶.۳۲%	۵.۲۶%	۲۱.۰۵%
کارشناسی			۶۵.۷۹%	۷.۸۹%	۰.۰۰%	۰.۰۰%	۰.۰۰%	۰.۰۰%	۷۳.۶۸%	۷.۸۹%	۶۵.۷۹%
جمع کل			۸۴.۲۱%	۱۳.۱۶%	۲.۶۳%	۲.۶۳%	۰.۰۰%	۲.۶۳%	۱۰۰.۰۰%	۱۳.۱۶%	۶۰.۵۳%

آمار تعداد دانش آموخته‌گان مقطع کارشناسی پیوسته دانشکده ریاضی و علوم کامپیوتر به تفکیک رشته، دوره و

جنسیت در سال تحصیلی ۹۹-۰۰

نام رشته تحصیلی			روزانه			نوبت دوم			جمع کل		
جمع	مرد	زن	جمع	مرد	زن	جمع	مرد	زن	جمع	مرد	زن
۱۴	۱	۱۳	۱۵	۱	۱۴	۰	۰	۰	۱۵	۱	۱۴
۹	۰	۹	۹	۰	۹	۰	۰	۰	۹	۰	۹
۲	۲	۰	۴	۲	۲	۰	۰	۰	۴	۲	۲
۲۵	۳	۲۲	۲۸	۳	۲۵	۰	۰	۰	۲۸	۳	۲۵

درصد تعداد دانش آموخته‌گان مقطع کارشناسی پیوسته دانشکده ریاضی و علوم کامپیوتر بر حسب تعداد کل دانش آموختگان دانشگاه به تفکیک رشته، دوره و جنسیت در سال تحصیلی ۹۹-۰۰

نام رشته تحصیلی	روزانه			نوبت دوم			جمع کل		
	زن	مرد	جمع	زن	مرد	جمع	زن	مرد	جمع
ریاضیات و کاربردها	%۴.۶۵	%۰.۳۳	%۴.۹۸	%۰.۰۰	%۰.۰۰	%۰.۰۰	%۴.۶۵	%۰.۳۳	%۴.۹۸
علوم کامپیوتر	%۲.۹۹	%۰.۰۰	%۲.۹۹	%۰.۰۰	%۰.۰۰	%۰.۰۰	%۲.۹۹	%۰.۰۰	%۲.۹۹
فیزیک	%۰.۶۶	%۰.۶۶	%۱.۳۳	%۰.۰۰	%۰.۰۰	%۰.۰۰	%۰.۶۶	%۰.۶۶	%۱.۳۳
جمع کل	%۸.۳۱	%۱.۰۰	%۹.۳۰	%۰.۰۰	%۰.۰۰	%۰.۰۰	%۸.۳۱	%۱.۰۰	%۹.۳۰

درصد تعداد دانش آموخته‌گان مقطع کارشناسی پیوسته دانشکده ریاضی و علوم کامپیوتر بر حسب تعداد کل دانش آموختگان کارشناسی دانشگاه به تفکیک رشته، دوره و جنسیت در سال تحصیلی ۹۹-۰۰

نام رشته تحصیلی	روزانه			نوبت دوم			جمع کل		
	زن	مرد	جمع	زن	مرد	جمع	زن	مرد	جمع
%۷.۵۰	%۷.۰۰	%۰.۵۰	%۷.۵۰	%۰.۰۰	%۰.۰۰	%۰.۰۰	%۷.۰۰	%۰.۵۰	%۷.۵۰
%۴.۵۰	%۴.۵۰	%۰.۰۰	%۴.۵۰	%۰.۰۰	%۰.۰۰	%۰.۰۰	%۴.۵۰	%۰.۰۰	%۴.۵۰
%۲.۰۰	%۱.۰۰	%۱.۰۰	%۲.۰۰	%۰.۰۰	%۰.۰۰	%۰.۰۰	%۱.۰۰	%۱.۰۰	%۲.۰۰
%۱۴.۰۰	%۱۲.۵۰	%۱.۵۰	%۱۴.۰۰	%۰.۰۰	%۰.۰۰	%۰.۰۰	%۱۲.۵۰	%۱.۵۰	%۱۴.۰۰

درصد تعداد دانش آموخته‌گان مقطع کارشناسی پیوسته دانشکده ریاضی و علوم کامپیوتر بر حسب تعداد کل دانش آموختگان دانشکده به تفکیک رشته، دوره و جنسیت در سال تحصیلی ۹۹-۰۰

نام رشته تحصیلی	روزانه			نوبت دوم			جمع کل		
	زن	مرد	جمع	زن	مرد	جمع	زن	مرد	جمع
ریاضیات و کاربردها	%۳۶.۸۴	%۲.۶۳	%۳۹.۴۷	%۰.۰۰	%۰.۰۰	%۰.۰۰	%۳۶.۸۴	%۲.۶۳	%۳۹.۴۷
علوم کامپیوتر	%۲۳.۶۸	%۰.۰۰	%۲۳.۶۸	%۰.۰۰	%۰.۰۰	%۰.۰۰	%۲۳.۶۸	%۰.۰۰	%۲۳.۶۸
فیزیک	%۵.۲۶	%۵.۲۶	%۱۰.۵۳	%۰.۰۰	%۰.۰۰	%۰.۰۰	%۵.۲۶	%۵.۲۶	%۱۰.۵۳
جمع کل	%۶۵.۷۹	%۷.۸۹	%۷۳.۶۸	%۰.۰۰	%۰.۰۰	%۰.۰۰	%۶۵.۷۹	%۷.۸۹	%۷۳.۶۸

درصد تعداد دانش آموخته‌گان مقطع کارشناسی پیوسته دانشکده ریاضی و علوم کامپیوتر بر حسب تعداد کل دانش آموخته‌گان کارشناسی دانشکده به تفکیک رشته، دوره و جنسیت در سال تحصیلی ۹۹-۰۰

نام رشته تحصیلی	روزانه			نوبت دوم			جمع کل		
	زن	مرد	جمع	زن	مرد	جمع	زن	مرد	جمع
ریاضیات و کاربردها	۵۰.۰۰٪	۳.۵۷٪	۵۳.۵۷٪	۰.۰۰٪	۰.۰۰٪	۰.۰۰٪	۵۰.۰۰٪	۳.۵۷٪	۵۳.۵۷٪
علوم کامپیوتر	۳۲.۱۴٪	۰.۰۰٪	۳۲.۱۴٪	۰.۰۰٪	۰.۰۰٪	۰.۰۰٪	۳۲.۱۴٪	۰.۰۰٪	۳۲.۱۴٪
فیزیک	۷.۱۴٪	۷.۱۴٪	۱۴.۲۹٪	۰.۰۰٪	۰.۰۰٪	۰.۰۰٪	۷.۱۴٪	۷.۱۴٪	۱۴.۲۹٪
جمع کل	۸۹.۲۹٪	۱۰.۷۱٪	۱۰۰.۰۰٪	۰.۰۰٪	۰.۰۰٪	۰.۰۰٪	۸۹.۲۹٪	۱۰.۷۱٪	۱۰۰.۰۰٪

آمار تعداد دانش آموخته‌گان مقطع کاردانی دانشکده ریاضی و علوم کامپیوتر به تفکیک رشته، دوره و جنسیت در سال تحصیلی ۹۹-۰۰

نام رشته تحصیلی	روزانه			نوبت دوم			جمع کل		
	زن	مرد	جمع	زن	مرد	جمع	زن	مرد	جمع
ریاضیات و کاربردها	۴	۱	۵	۰	۰	۰	۴	۱	۵
علوم کامپیوتر	۳	۰	۳	۱	۰	۱	۴	۰	۴
فیزیک	۰	۱	۱	۰	۰	۰	۰	۱	۱
جمع کل	۷	۲	۹	۱	۰	۱	۸	۲	۱۰

درصد تعداد دانش آموخته‌گان مقطع کاردانی دانشکده ریاضی و علوم کامپیوتر بر حسب تعداد کل دانش آموخته‌گان دانشگاه به تفکیک رشته، دوره و جنسیت در سال تحصیلی ۹۹-۰۰

نام رشته تحصیلی	روزانه			نوبت دوم			جمع کل		
	زن	مرد	جمع	زن	مرد	جمع	زن	مرد	جمع
ریاضیات و کاربردها	۱.۳۳٪	۰.۳۳٪	۱.۶۶٪	۰.۰۰٪	۰.۰۰٪	۰.۰۰٪	۱.۳۳٪	۰.۳۳٪	۱.۶۶٪
علوم کامپیوتر	۱.۰۰٪	۰.۰۰٪	۱.۰۰٪	۰.۳۳٪	۰.۰۰٪	۰.۳۳٪	۱.۳۳٪	۰.۰۰٪	۱.۳۳٪
فیزیک	۰.۰۰٪	۰.۳۳٪	۰.۳۳٪	۰.۰۰٪	۰.۰۰٪	۰.۰۰٪	۰.۰۰٪	۰.۳۳٪	۰.۳۳٪
جمع کل	۲.۳۳٪	۰.۶۶٪	۲.۹۹٪	۰.۳۳٪	۰.۰۰٪	۰.۳۳٪	۲.۶۶٪	۰.۶۶٪	۳.۳۲٪

سالنامه آماری ۹۹-۰۰ دانشگاه صنعتی سرجان

درصد تعداد دانش آموخته‌گان مقطع کاردانی دانشکده ریاضی و علوم کامپیوتر بر حسب تعداد کل دانش آموختگان
کاردانی دانشگاه به تفکیک رشته، دوره و جنسیت در سال تحصیلی ۹۹-۰۰

نام رشته تحصیلی	روزانه			نوبت دوم			جمع کل		
	زن	مرد	جمع	زن	مرد	جمع	زن	مرد	جمع
ریاضیات و کاربردها	%۴.۴۴	%۱.۱۱	%۵.۵۶	%۰.۰۰	%۰.۰۰	%۰.۰۰	%۴.۴۴	%۱.۱۱	%۵.۵۶
علوم کامپیوتر	%۳.۳۳	%۰.۰۰	%۳.۳۳	%۱.۱۱	%۰.۰۰	%۱.۱۱	%۴.۴۴	%۰.۰۰	%۴.۴۴
فیزیک	%۰.۰۰	%۱.۱۱	%۱.۱۱	%۰.۰۰	%۰.۰۰	%۰.۰۰	%۱.۱۱	%۱.۱۱	%۱.۱۱
جمع کل	%۷.۷۸	%۲.۲۲	%۱۰.۰۰	%۱.۱۱	%۰.۰۰	%۱.۱۱	%۸.۸۹	%۲.۲۲	%۱۱.۱۱

درصد تعداد دانش آموخته‌گان مقطع کاردانی دانشکده ریاضی و علوم کامپیوتر بر حسب تعداد کل دانش آموختگان
دانشکده به تفکیک رشته، دوره و جنسیت در سال تحصیلی ۹۹-۰۰

نام رشته تحصیلی	روزانه			نوبت دوم			جمع کل		
	زن	مرد	جمع	زن	مرد	جمع	زن	مرد	جمع
ریاضیات و کاربردها	%۱۰.۵۳	%۲.۶۳	%۱۳.۱۶	%۰.۰۰	%۰.۰۰	%۰.۰۰	%۱۰.۵۳	%۲.۶۳	%۱۳.۱۶
علوم کامپیوتر	%۷.۸۹	%۰.۰۰	%۷.۸۹	%۲.۶۳	%۰.۰۰	%۲.۶۳	%۱۰.۵۳	%۰.۰۰	%۱۰.۵۳
فیزیک	%۰.۰۰	%۲.۶۳	%۲.۶۳	%۰.۰۰	%۰.۰۰	%۰.۰۰	%۲.۶۳	%۲.۶۳	%۲.۶۳
جمع کل	%۱۸.۴۲	%۵.۲۶	%۲۳.۶۸	%۲.۶۳	%۰.۰۰	%۲.۶۳	%۲۱.۰۵	%۵.۲۶	%۲۶.۳۲

درصد تعداد دانش آموخته‌گان مقطع کاردانی دانشکده ریاضی و علوم کامپیوتر بر حسب تعداد کل دانش آموختگان
کاردانی دانشگاه به تفکیک رشته، دوره و جنسیت در سال تحصیلی ۹۹-۰۰

نام رشته تحصیلی	روزانه			نوبت دوم			جمع کل		
	زن	مرد	جمع	زن	مرد	جمع	زن	مرد	جمع
ریاضیات و کاربردها	%۴۰.۰۰	%۱۰.۰۰	%۵۰.۰۰	%۰.۰۰	%۰.۰۰	%۰.۰۰	%۴۰.۰۰	%۱۰.۰۰	%۵۰.۰۰
علوم کامپیوتر	%۳۰.۰۰	%۰.۰۰	%۳۰.۰۰	%۱۰.۰۰	%۰.۰۰	%۱۰.۰۰	%۴۰.۰۰	%۰.۰۰	%۴۰.۰۰
فیزیک	%۰.۰۰	%۱۰.۰۰	%۱۰.۰۰	%۰.۰۰	%۰.۰۰	%۰.۰۰	%۰.۰۰	%۱۰.۰۰	%۱۰.۰۰
جمع کل	%۷۰.۰۰	%۲۰.۰۰	%۹۰.۰۰	%۱۰.۰۰	%۰.۰۰	%۱۰.۰۰	%۸۰.۰۰	%۲۰.۰۰	%۱۰۰.۰۰

سالنامه آماری ۹۹-۰۰ دانشگاه صنعتی سرجان

آمار تعداد اعضای هیات علمی دانشکده ریاضی و علوم کامپیوتر در سال تحصیلی ۹۹-۰۰ به تفکیک رشته، مرتبه و

جنسیت

گروه آموزشی مرتبه علمی	استاد			دانشیار			استادیار			مربی			جمع		
	زن	مرد	جمع	زن	مرد	جمع	زن	مرد	جمع	زن	مرد	جمع	زن	مرد	کل
ریاضی	۰	۰	۰	۰	۱	۱	۰	۶	۸	۰	۰	۰	۲	۷	۹
فیزیک	۰	۰	۰	۰	۰	۰	۲	۲	۴	۱	۰	۱	۳	۲	۵
علوم کامپیوتر	۰	۰	۰	۰	۰	۰	۰	۰	۰	۱	۱	۰	۰	۱	۱
جمع	۰	۰	۰	۰	۱	۱	۴	۸	۱۲	۲	۱	۱	۵	۱۰	۱۵

درصد تعداد اعضای هیات علمی دانشکده ریاضی و علوم کامپیوتر در سال تحصیلی ۹۹-۰۰ بر حسب تعداد کل اعضای

هیات علمی دانشگاه به تفکیک رشته، مرتبه و جنسیت

گروه آموزشی مرتبه علمی	استاد			دانشیار			استادیار			مربی			جمع		
	زن	مرد	جمع	زن	مرد	جمع	زن	مرد	جمع	زن	مرد	جمع	زن	مرد	کل
ریاضی	%۰.۰۰	%۰.۰۰	%۰.۰۰	%۰.۰۰	%۱.۴۷	%۱۱.۷۶	%۰.۰۰	%۲.۹۴	%۲.۹۴	%۰.۰۰	%۰.۰۰	%۰.۰۰	%۲.۹۴	%۱۰.۲۹	%۱۳.۲۴
فیزیک	%۰.۰۰	%۰.۰۰	%۰.۰۰	%۰.۰۰	%۰.۰۰	%۵.۸۸	%۱.۴۷	%۲.۹۴	%۲.۹۴	%۰.۰۰	%۰.۰۰	%۱.۴۷	%۴.۴۱	%۲.۹۴	%۷.۳۵
علوم کامپیوتر	%۰.۰۰	%۰.۰۰	%۰.۰۰	%۰.۰۰	%۰.۰۰	%۰.۰۰	%۱.۴۷	%۱.۴۷	%۰.۰۰	%۱.۴۷	%۱.۴۷	%۰.۰۰	%۰.۰۰	%۱.۴۷	%۱.۴۷
جمع	%۰.۰۰	%۰.۰۰	%۰.۰۰	%۰.۰۰	%۱.۴۷	%۱۷.۶۵	%۱۱.۷۶	%۵.۸۸	%۱۱.۷۶	%۲.۹۴	%۱.۴۷	%۱.۴۷	%۷.۳۵	%۱۴.۷۱	%۲۲.۰۶

فعالیت‌های پژوهشی دانشگاه در سال تحصیلی ۹۹-۰۰

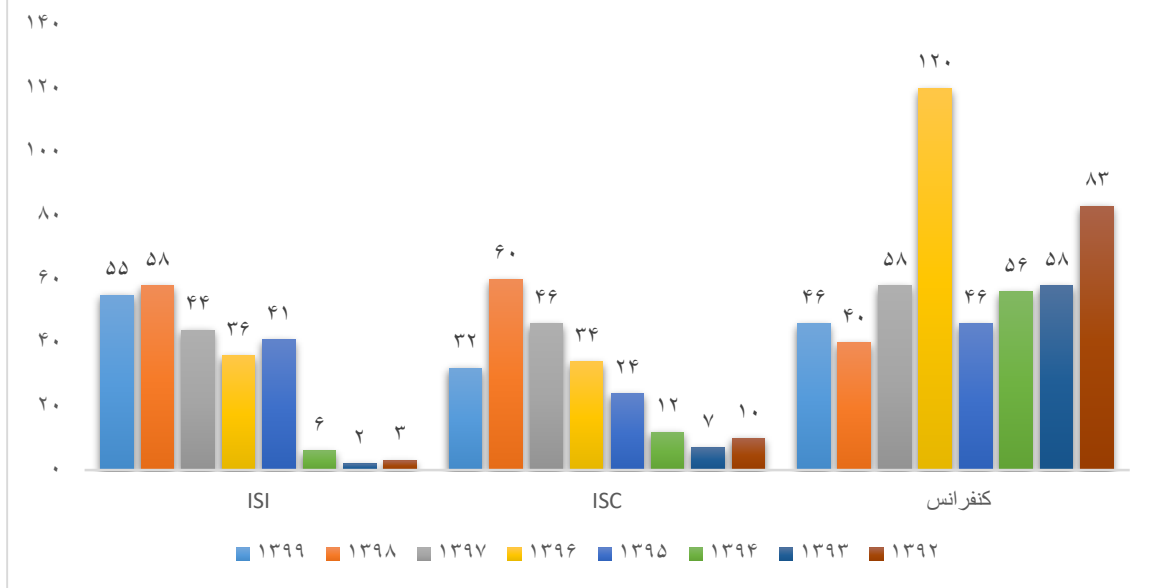
وضعیت کتابخانه دانشگاه در سال تحصیلی ۹۹-۰۰

تعداد کتابهای موجود				نام کتابخانه
فارسی		لاتین		
جلد	عنوان	جلد	عنوان	
۱۳۹۹۵	۶۰۶۰	۵۹۶	۲۷۷	کتابخانه مرکزی دانشگاه
۱۳۹۹۵	۶۰۶۰	۵۹۶	۲۷۷	جمع کل

تعداد مقالات نمایه شده علمی و پژوهشی به تفکیک

۱۳۹۹	۱۳۹۸	۱۳۹۷	۱۳۹۶	۱۳۹۵	۱۳۹۴	۱۳۹۳	۱۳۹۲	نوع مقاله
۵۵	۵۸	۴۴	۳۶	۴۱	۶	۲	۳	ISI
۳۲	۶۰	۴۶	۳۴	۲۴	۱۲	۷	۱۰	ISC
۴۶	۴۰	۵۸	۱۲۰	۴۶	۵۶	۵۸	۸۳	کنفرانسی

نمودار تعداد مقالات نمایه شده علمی و پژوهشی به تفکیک



وضعیت قراردادهای تحقیقاتی با بخش صنعت و خدمات

مبلغ کل (میلیون تومان)	تعداد	سال
۱۱۰۰	۵	۱۳۹۹

کتابهای چاپ شده دانشگاه در سال تحصیلی ۹۹-۰۰

تصحیح		گرد آوری		ترجمه		تالیف و تصنیف		نوع کتاب
خارج از دانشگاه	داخل دانشگاه (مرکز نشر)	خارج از دانشگاه	داخل دانشگاه (مرکز نشر)	خارج از دانشگاه	داخل دانشگاه (مرکز نشر)	خارج از دانشگاه	داخل دانشگاه (مرکز نشر)	محل چاپ
۰	۰	۰	۰	۱	۰	۱	۱	تعداد

تعداد دانشجویان تحصیلات تکمیلی دارای پایان نامه

سال	کارشناسی ارشد
۱۳۹۳	۱۰
۱۳۹۴	۱۲
۱۳۹۵	۲۱
۱۳۹۶	۱۹
۱۳۹۷	۱۸ پایان نامه فقط در سال ۹۷ دفاع شده تاکنون در مجموع ۵۵ پایان نامه دفاع شده است
۱۳۹۸	۲۶
۱۳۹۹	۸۲ نفر دارای پایان نامه که ۲۷ نفر دفاع نمودند

طرح های پژوهشی انجام شده اعضای هیأت علمی دانشگاه از سال ۹۶ تا ۹۹

ردیف	نام طرح	سازمان متقاضی	مجری طرح
۱	تحلیل و ریشه یابی خرابی زود هنگام و ارائه راهکار اصلاحی برای کوپلینگ های نوارنقاله های کارخانه گندله سازی	مجتمع معدنی- صنعتی گل گهر	اکبر جعفری- دانشگاه صنعتی سیرجان
۲	طراحی و ساخت دستگاه آزمایش و مدلسازی المان گسسته برای مطالعه فرسایش سطوح تحت اثر جریان توده مواد ذره ای	مجتمع معدنی- صنعتی گل گهر	اکبر جعفری- دانشگاه صنعتی سیرجان
۳	تبدیل و طراحی سیلوهای حاوی ذرات آهن مرطوب کارخانه هماتیت-مجتمع گل گهر با هدف جلوگیری از انسداد خروجی آن	مجتمع معدنی- صنعتی گل گهر	اکبر جعفری- دانشگاه صنعتی سیرجان
۴	جستجوی راه کارهایی برای افزایش ظرفیت سایزبندی گندله خام قبل از ورود به کوره گندله سازی	مجتمع معدنی- صنعتی گل گهر	اکبر جعفری- دانشگاه صنعتی سیرجان
۵	ساخت دستگاه آزمایش تحت جریان ذره ای مواد	صندوق حمایت از پژوهشگران و فناوران	اکبر جعفری- دانشگاه صنعتی سیرجان
۶	تشخیص ترک در یک تیر با شرایط مرزی مختلف با استفاده از آنالیز ارتعاشی	صندوق حمایت از پژوهشگران و فناوران	محمد حسینی- دانشگاه صنعتی سیرجان

۷	خصوصیات فیزیکی و مکانیکی رس سپیولیت ایران	صندوق حمایت از پژوهشگران و فناوران	حکیمه عباسلو- دانشگاه صنعتی سیرجان
۸	قابلیت ها و محدودیت های استفاده از رس پالیگورسکایت و قارچ میکوریزا جهت گیاه پالایی گیاهان شورپسند مناطق خشک صنعتی گل گهر	ستاد توسعه زیست فناوری	حکیمه عباسلو- دانشگاه صنعتی سیرجان
۱۰	اصلاح سیستم مخزن اختلاط کارخانه لیچینگ به منظور افزایش بهره وری و کاهش هزینه نگهداری و تعمیرات	مجمع مس سرچشمه	نسرین امینی زاده-دانشگاه صنعتی سیرجان
۱۱	مطالعات ارزیابی اثرات زیست محیطی محل دفن جدید پسماندهای شهری سیرجان	شهرداری سیرجان	حسین وحیدی- دانشگاه صنعتی سیرجان
۱۲	مطالعه اولیه گزارش وضعیت محیط زیستی شهر بندرعباس و پیشنهاد در چهارچوب مطالعات تکمیلی SOE	شهرداری بندرعباس	حسین وحیدی- دانشگاه صنعتی سیرجان
۱۳	انجام خدمات کارگاهی- آزمایشگاهی تامین مش اسکرین با چشمه ۸، ۱۰ و ۱۴	مجمع معدنی- صنعتی گل گهر	اکبر جعفری- دانشگاه صنعتی سیرجان
۱۴	بررسی علل ایجاد ترک در سایدوالهای مربوط به پالت کارهای کارخانه گندله سازی شماره ۲	مجمع معدنی- صنعتی گل گهر	محمدجواد محمودآبادی- دانشگاه صنعتی سیرجان

دکتر مهدی آخوندی زاده- دانشگاه صنعتی سیرجان	شرکت آرمان گهر	تهیه نقشه های ساخت و تحلیل تنش یدک کش AGS2020 در شرکت آرمان گهر سیرجان	۱۵
دکتر مهدی آخوندی زاده- دانشگاه صنعتی سیرجان	شرکت گهر زمین	اصلاح با هدف بهینه سازی و افزایش دبی انتقال آب گود معدن ۳ گهر زمین	۱۶
مرتضی جدیدالاسلام- دانشگاه صنعتی سیرجان	شرکت نیرو صنعت سرچشمه	ساختار پایش و مدیریت آنلاین مصرف	۱۷
بهادر ابول پور- دانشگاه صنعتی سیرجان	مجتمع معدنی- صنعتی گل گهر	مطالعه، طراحی بهینه و ساخت دستگاه آزمایشگاهی فرآیند پیوسته کاهش گوگرد از گازوئیل	۱۸
محمد پورغریب شاهی- دانشگاه صنعتی سیرجان	مجتمع مس شهر بابک	تدوین دستنامه محلی کنترل کیفیت کاتد مجتمع مس شهر بابک- اطلس عیوب ریزساختاری و شیمیایی و مورفولوژیکی	۱۹
مهدی آخوندی زاده- دانشگاه صنعتی سیرجان	مجتمع معدنی- صنعتی گل گهر	تغییر طرح شوت جی ۳۰۰۶ کارخانه گندله سازی ۱	۲۰
علیرضا زاده- دانشگاه صنعتی سیرجان	مجتمع معدنی- صنعتی گل گهر	ارزیابی فنی و اقتصادی روباره معدن و باطله خشک کارخانه، تثبیت نشده و تثبیت شده با افزودنی های هیدرولیکی به عنوان مصالح روسازی	۲۱

گروه‌های پژوهشی دانشگاه

گروه پژوهشی:

- در حال تاسیس گروه پژوهشی بهینه‌سازی تجهیزات معدنی و انرژی
- در حال تاسیس گروه پژوهشی بهینه‌سازی مصالح بومی
- تاسیس شده است / گروه پژوهشی بهینه‌سازی تجهیزات معدنی و انرژی
- تاسیس شده است / گروه پژوهشی بهینه‌سازی مصالح بومی

فهرست آزمایشگاه‌های دانشگاه

بخش مهندسی عمران

- ۱- آزمایشگاه بتن
- ۲- آزمایشگاه مکانیک خاک
- ۳- آزمایشگاه بلوک و بتن تحقیقاتی
- ۴- آزمایشگاه مکانیک خاک پیشرفته
- ۵- آزمایشگاه هیدرولیک
- ۶- آزمایشگاه قیر و آسفالت
- ۷- آزمایشگاه کیفیت خاک و آب
- ۸- آزمایشگاه محیط زیست

بخش مهندسی برق

- ۱- آزمایشگاه کنترل و الکترونیک صنعتی
- ۲- آزمایشگاه مدار منطقی
- ۳- آزمایشگاه ماشین

۴- آزمایشگاه مدار الکترونیک

۵- آزمایشگاه مبانی برق

بخش مهندسی مکانیک

۱- آزمایشگاه انتقال حرارت و ترمودینامیک

۲- آزمایشگاه هیدرولیک و پنوماتیک

۳- آزمایشگاه دینامیک و ارتعاشات

۴- آزمایشگاه مقاومت مصالح

۵- آزمایشگاه سیالات

۶- آزمایشگاه فناوری های نوین

بخش مهندسی شیمی

۱- آزمایشگاه شیمی آلی و تجزیه

۲- آزمایشگاه عملیات واحد

۳- آزمایشگاه کنترل فرآیند

۴- آزمایشگاه شیمی مواد غذایی

بخش ریاضی و علوم کامپیوتر

۱- آزمایشگاه فیزیک

۲- آزمایشگاه فیزیک

۳- آزمایشگاه فیزیک

فهرست کارگاه های دانشگاه

بخش مهندسی مکانیک

۱- کارگاه جوشکاری

۲- کارگاه ماشین ابزار

۳- کارگاه اتو مکانیک

بخش مهندسی کامپیوتر

۱ - کارگاه شبکه

۲- کارگاه تخصصی کامپیوتر

۳ - سایت‌های نرم افزاری

اهم فعالیتهای واحدهای مختلف حوزه پژوهش و امور فناوری دانشگاه در سال تحصیلی ۹۹-۰۰
مرکز فناوری اطلاعات

۱- به روز رسانی شبکه دانشگاه

۲- تکمیل فیبر نوری درونی دانشگاه

۳- اتصال دوربین‌ها حراست به شبکه داخلی دانشگاه

۴- برقراری شبکه اینترنت

۵- اتوماسیونی نمودن فرآیندهای دانشگاه از جمله کارآموزی، فارغ التحصیلی، ثبت پروپوزال و دفاع پایان‌نامه‌های تحصیلات تکمیلی و پژوهانه،
ترفیع سالیانه، انتخاب پژوهشگر برتر اعضای هیات علمی

اهم فعالیت های معاونت پژوهش و فناوری دانشگاه در سال تحصیلی ۹۹-۰۰

- افتتاح مرکز رشد شهرستان سیرجان به صورت رسمی

- برگزاری همایش های علمی

- برگزاری نمایشگاه هفته پژوهش با حضور صنایع تولیدی و دفاعی شهرستان

- توسعه فعالیت های الکترونیکی اعم از ارائه و بایگانی پایان نامه های دانشجویان به صورت الکترونیکی،

کارآموزی، فارغ التحصیلی و غیره

- راه اندازی مرکز هدایت شغلی و مهارت آموزی مستقل

فعالیت های سایر مراکز وابسته به دانشگاه در سال تحصیلی ۹۹-۰۰

- مرکز تحقیقات

- شرکت دانشگاهی

-مرکز رشد

آزمایشگاهها

- ۱- تجهیز آزمایشگاهها و به روزرسانی با خرید دستگاههای با تکنولوژی پیشرفته آزمایشگاهها و ساماندهی به «دو» برقراری ۷۰ درصد تجهیزات و بروشورهای دستگاهها
- ۲- تکمیل ۹۰ درصد آزمایشگاهها به صورت منطبق با سرفصل آموزشی کتابخانه
- ۳- تکمیل تجهیزات کتابخانه مانند میز و صندلی مطالعه و قفسه کتاب
- ۴- ۱۲ اجرای طرح غدیر
- ۵- خرید سامانه جدید و به روز کتابخانه و در حال راه اندازی کتابخانه دیجیتال

دیگر فعالیتها

- ۱- مجوز انتشار کتب دانشگاهی
- ۲- مجوز تاسیس مرکز تحقیقات مواد و مصالح مهندسی باد و گروه پژوهشی مواد و مصالح مهندسی با رویکرد توسعه پایدار بهینه و بومی سازی تجهیزات معدنی و انرژی
- ۳- به روزرسانی و فعال نمودن مرکز رشد دانشگاه با همکاری فرمانداری، مدیریت بانک تجارت استان و مجتمع توسعه آهن و فولاد سیرجان
- ۴- حمایت از پژوهشگران و ترویج فعالیتهای دانش بنیان با تشکیل جلسات هماندیشی ویژه اعضای هیات علمی
- ۵- راه اندازی دفاتر جوار دانشگاهی و صنایع دفاعی به منظور ارتباط موثر با سازمانهای شهرستان
- ۶- تشکیل شوراهای پژوهش و مراکز رشد شهرستان

فعالیت‌های دانشجویی و فرهنگی دانشگاه در سال تحصیلی ۹۹-۰۰

اهم فعالیت‌های معاونت دانشجویی دانشگاه در سال ۹۹-۰۰

- ✓ رایزنی و تنظیم قرار دادهای بانکی جهت استفاده کارکنان و اعضای هیأت علمی از تسهیلات
- ✓ تفاهم نامه طرح ارتقاء آشپزخانه و سلف دانشگاه در سال ۱۳۹۹
- ✓ افزایش سطح تجهیزات آشپزخانه و سلف دانشگاه با حمایت صندوق رفاه بصورت تمام صنعتی
- ✓ افزایش سطح تجهیزات سراهای دانشجویی
- ✓ توسعه و ساخت خوابگاه‌های دانشجویی و متأهلی
- ✓ شرکت در طرح نیاز سنجی و شناسایی دانشجویان بی‌بضاعت
- ✓ دعوت از پیمانکاران از طریق درج اطلاعیه در روزنامه های شهری جهت ارائه خدمات در سلف و آشپزخانه دانشگاه
- ✓ واگذاری سراهای دانشجویی به پیمانکار بخش خصوصی براساس بخشنامه های وزارت
- ✓ دولتی شدن سراهای دانشجویی با حمایت صندوق رفاه دانشجویان پس از واگذاری به بخش خصوصی
- ✓ نظارت مستمر و حمایت و افزایش تعداد خوابگاه های خودگردان در سطح شهرستان
- ✓ افزایش سطح اعتبارات وام دانشجویی و ارائه تسهیلات به دانشجویان
- ✓ افزایش خدمات بیمه حوادث دانشجویی و بیمه مسئولیت
- ✓ افزایش خدمات ایاب و ذهاب دانشجویان با همکاری اداره اتوبوسرانی شهرستان
- ✓ شرکت در طرح بدیع دانشگاه عاری از دخانیات (با همکاری دفتر مشاوره و سلامت وزارت)
- ✓ راه اندازی کانون همیاران سلامت روان
- ✓ برگزاری کارگاه‌های آموزشی مرکز مشاوره بصورت منطقه ای با میزبانی این دانشگاه
- ✓ افتتاح مرکز بهداشت و سلامت دانشگاه و ارائه خدمات ویزیت به دانشجویان به مدت ۲ روز از ایام هفته
- ✓ انعقاد قرار داد با یک پزشک عمومی و یک روانشناس جهت ویزیت دانشجویان
- ✓ همکاری با نیروی انتظامی شهرستان جهت برگزاری سمینارهای آسیب های اجتماعی
- ✓ برگزاری کارگاه های طرح سمن، هپاتیت، خیابانی ایدز، توزیع کتابچه، پمفلت و...
- ✓ افزایش سطح مراجعات و مشاوره های فردی و گروهی در دانشگاه و سراهای دانشجویی

✓ اجرای طرح کارگاه های سلامت جسم و روان هر ساله و افزایش چشم گیر پیگیریهای موارد در معرض خطر

✓ افزایش سرانه فضاهای ورزشی روباز و پوشیده

✓ ترمیم و انجام تعمیرات مورد نیاز و کف سازی سالن های ورزشی پوشیده

✓ برگزاری و شرکت در مسابقات ورزشی درون دانشگاهی، منطقه ای و کشوری

وضعیت خوابگاه های دانشجویی دانشگاه در سال های مختلف

خوابگاه دختران		خوابگاه پسران		تعداد خوابگاههای دختران	تعداد خوابگاههای پسران	سال
ظرفیت موجود	ظرفیت استاندارد	ظرفیت موجود	ظرفیت استاندارد			
۴۰۰	۴۰۰	۶۰۰	۶۰۰	۲	۲	۱۳۹۲
۴۰۰	۴۰۰	۶۰۰	۶۰۰	۲	۲	۱۳۹۳
۴۰۰	۴۰۰	۶۰۰	۶۰۰	۲	۲	۱۳۹۴
۴۰۰	۴۰۰	۶۰۰	۶۰۰	۲	۲	۱۳۹۵
۴۰۰	۴۰۰	۶۰۰	۶۰۰	۲	۲	۱۳۹۶
۴۰۰	۴۰۰	۷۵۰	۷۵۰	۱	۲	۱-۱۳۹۷
۳۰۰	۴۰۰	۶۰۰	۶۰۰	۱	۱	۲-۱۳۹۷
۴۰۰	۴۰۰	۶۰۰	۶۰۰	۲	۲	۱-۱۳۹۸
۴۰۰	۴۰۰	۶۰۰	۶۰۰	۲	۲	۲-۱۳۹۸
۴۰۰	۴۰۰	۶۰۰	۶۰۰	۲	۲	۱۳۹۹

فعالیت اداره رفاه دانشجویی در سال های مختلف

نوع خدمات	۱۳۹۰	۱۳۹۱	۱۳۹۲	۱۳۹۳	۱۳۹۴	۱۳۹۵	۱۳۹۶	۹۷۱	۹۷۲	۹۸۱	۹۸۲	۹۹۱	۹۹۲
تعداد دانشجو													
وام تحصیلی	۵۸۵	۸۰۴	۵۰۱	۷۳۱	۵۵۹	۴۹۶	۴۷۲	۱۹۹	۱۸۷	۱۵۲	۱۲۲	۸۸	۸۶
وام ازدواج و ضروری	۲۴۵	۱۲۳	۶۹	۶۸	۶۰	۷۳	۸۰	۲۱	۳۰	۲۷	۱۳	۱	۰
وام ودیعه مسکن	۳	۲	--	--	۱	--	۱	۶	۵	--	--	--	--
صدور دفترچه تقسیط	--	--	--	--	۱۰۰	۱۵۰	۱۴۰	۵۰	۷۰	۴۷	۳۲	--	--
وام خدمات درمانی	--	--	--	--	--	--	--	--	--	--	--	--	--
وام شاهد	--	--	--	--	--	--	--	--	--	--	--	--	--
صدور بیمه نامه حوادث	--	--	--	۳۰۰۰	۳۱۵۵	۲۹۶۳	۲۹۵۲	۲۷۲۰	۲۷۲۰	۶	۱	--	--
صدور دفترچه بیمه	--	--	--	--	--	--	--	--	--	--	--	--	--
تعداد نفرات اعزامی به حج	۸	--	--	--	--	--	--	--	--	۵	۱	--	--
وام شهریه (نوبت دوم)	۳۴۴	۳۳۴	۲۵۱	۳۱۴	۱۱۶	۱۱۳	۷۳	۱۸	۱۷	۱۵	۱۱	۵	۳

وam بنیاد علوی	--	--	--	--	--	--	--	--	۱	۶	--	--	--	--
-------------------	----	----	----	----	----	----	----	----	---	---	----	----	----	----

فعالیت مدیریت تربیت بدنی در حوزه معاونت دانشجویی

اعزام تیم	تعداد مسابقات برگزار شده در دانشگاه صنعتی سیرجان	سال
یک رشته مسابقات منطقه‌ای	۶ رشته	۱۳۹۰
-	۶ رشته	۱۳۹۱
-	۸ رشته	۱۳۹۲
-	۹ رشته	۱۳۹۳
-	۹ رشته	۱۳۹۴
-	۱۱ رشته	۱۳۹۵
-	۱۲ رشته	۱۳۹۶
-	در ۱۲ رشته تعداد ۱۰۹۰ نفر شرکت کرده‌اند	۱۳۹۷
پنج تیم	مسابقات منطقه‌ای دختران و پسران	۱۳۹۸
-	برگزاری سه المپیاد درون دانشگاهی در ۲۰ رشته ورزشی	
-	مسابقه آنلاین ورزش در خانه	۱۳۹۹
-	آمادگی جسمانی برادران	
-	آمادگی جسمانی برادران	
-	پاکسازی محیط دانشگاه	
-	مسابقه نقاشی و کاراکترورزشی	
-	مسابقه طناب زنی آنلاین	
-	آمادگی جسمانی ویژه کارکنان	

فعالیت بخش طبی و بهداشت دانشجویان

تعداد کل مراجعین	سال
ویزیت ۸۰۰ دانشجوی جدید الورد	۱۳۹۴
ویزیت ۷۰۰ دانشجوی جدید الورد	۱۳۹۵
۲۸۰ نفر در طول سال تحصیلی و ۶۰۰ دانشجوی جدید الورد	۱۳۹۶

۱۳۹۷	۱۲۴ نفر
۱۳۹۸	۹۶۵ نفر (۱۹۰ نفر مراجعه به پزشک، ۳۳۰ نفر معاینات بینایی سنجی، ۴۰۰ نفر معاینات سلامت فردی و ۴۵ نفر آزمایش قند و چربی خون)
۱۳۹۹	-

آمار فعالیت بخش آموزش دانشجویی

سال	نام کارگاه	تعداد کلاس ها	تعداد شرکت کننده (نفر)	ساعت آموزش
۱۳۹۴		۱۵ کارگاه سمن و ..	۳۷۵	۳۰
۱۳۹۵		۱۵ کارگاه سمن و پخش فیلم و ...	۵۰۰	۴۰
۱۳۹۶		۷ طرح سمن و ۸ کارگاه مهارت های زندگی و ...	۹۰۰	۳۰
۱۳۹۷	کارگاه مهارت های زندگی	۵	۵۴۰	۲۰
	کارگاه ویژه اساتید	۱	۹	۴
	کارگاه ویژه کارکنان	۱	۳۳	۴
	آموزش بایدها و نبایدهای فضای مجازی	۱	۱۰۰	۳
	آموزش پیش از ازدواج	۱	۲۰۰	۵
	آموزش همیاران سلامت	۲	۱۵	۶
	-	۱۶	۲۳۲۷	۴۸
	غرفه	۲	۲۰۰۰	۶ روز
۱۳۹۸				

آمار مدیریت فرهنگی در سال های مختلف

تعداد کانون های فعال در طول سال	برنامه های جمعی (سخنرانی، مناسبتها، کنفرانس و میزگرد)		مسابقات		نمایشگاه		تعداد نشریات		تعداد دوره های آموزشی		سال
	علمی	فرهنگی	علمی	فرهنگی	علمی	فرهنگی	فعال	کل	علمی	فرهنگی	
۵	۲۰	۳۰	۰	۱	۰	۰	۲	۲	۸	۰	۱۳۹۰
۴	۲۵	۳۰	۵	۲	۰	۲	۶	۶	۹	۳	۱۳۹۱
۳	۳۰	۱۰۰	۶	۱	۱	۶	۱	۱	۱۳	۳	۱۳۹۲
۳	۲۰	۹۰	۵	۲	۱	۶	۱	۱	۱۰	۲	۱۳۹۳
۳	۳۵	۵۰	۰	۰	۱	۲	۱	۱	۲	۰	۱۳۹۴
۴	۲۰	۸۰	۶	۲	۱	۴	۱	۱	۷	۳	۱۳۹۵
۴	۱۵	۶۰	۱	۳	۱	۱	۳	۳	۶	۳	۱۳۹۶
۴	۲۰	۷۰	۲	۴	۱	۳	۴	۴	۱۲	۲	۱۳۹۷
۵	۲۰	۳۰	۱	۳	۱	۲	۵	۵	۵۰	۲۰	۱۳۹۸
۴	۰	۲	۲	۸	۰	۰	۷	۷	۳	۱۰	۱۳۹۹

آمار فعالیت های مدیریت فرهنگی در سال های مختلف

تعداد شکل های فعال	انتشارنشریه		سمینار		جشنواره		همایش		گاراگاه آموزشی		سال
	علمی	فرهنگی	علمی	فرهنگی	علمی	فرهنگی	فعال	کل	علمی	فرهنگی	
۱	۲	۱	۴	۲	۱	۱	۲	۲	۴	۰	۱۳۹۰
۱	۵	۱	۲	۱	۱	۱	۴	۴	۵	۳	۱۳۹۱
۱	۰	۱	۳	۲	۱	۱	۴	۴	۷	۲	۱۳۹۲
۱	۰	۱	۱	۳	۱	۱	۴	۴	۵	۳	۱۳۹۳
۳	۰	۱	۲	۱	۰	۰	۵	۵	۲	۳	۱۳۹۴

۳	۰	۱	۲	۲	۱	۰	۷	۷	۴	۳	۱۳۹۵
۳	۰	۳	۱	۱	۰	۱	۷	۷	۳	۳	۱۳۹۶
۲	۲	۱۰	۵	۳	۰	۳	۷	۷	۴	۴	۱۳۹۷
۳	۲	۱۰	۳	۴	۱	۱	۴	۴	۲	۵	۱۳۹۸
۳	۲	۵	۱	۰	۰	۰	۵	۵	۳	۱۰	۱۳۹۹

آمار فعالیت‌های مدیریت فرهنگی در سال‌های مختلف

سال	کرسی‌های آزاد اندیشی	فعالیت فرهنگی در فضای مجازی	فعالیت‌های قرآنی	نمایش و نقد فیلم	تعداد انجمن علمی فعال در طول سال	دفاع مقدس
۱۳۹۰	۱	۰	۴	۰	۱۰	۰
۱۳۹۱	۲	۰	۸	۰	۱۰	۲
۱۳۹۲	۴	۰	۶	۱	۹	۵
۱۳۹۳	۲	۰	۳	۲	۹	۰
۱۳۹۴	۲	۰	۵	۰	۹	۰
۱۳۹۵	۳	۲	۵	۸	۸	۷
۱۳۹۶	۲	۲	۳	۵	۵	۶
۱۳۹۷	۲	۶	۵	۳۰	۵	۷
۱۳۹۸	۳	۴	۴	۶	۶	۱۰
۱۳۹۹	۰	۳۰	۲	۰	۵	۵

آمار اردوهای برگزار شده در سال‌های مختلف

تعداد شرکت‌کننده	تعداد اردو	زمان برگزاری
هر اردو ۸۰ نفر	۱۴	۱۳۹۰
هر اردو ۸۰ نفر	۶	۱۳۹۱
هر اردو ۸۰ نفر	۶	۱۳۹۲
هر اردو ۸۰ نفر	۳	۱۳۹۳
هر اردو ۸۰ نفر	۶	۱۳۹۴

۱۳۹۵	۸	هر اردو ۸۰ نفر
۱۳۹۶	۵	هر اردو ۸۰ نفر
۱۳۹۷	۸	۳۶۰
۱۳۹۸	۸	۷۰۰
۱۳۹۹	۰	۰

گزارش تصویری از برخی فعالیت‌های فرهنگی دانشگاه در سال تحصیلی ۹۹-۰۰



قرائت زیارت عاشورا به مناسبت شهادت حضرت امام موسی
کاظم (ع)



چهارمین یادواره شهید گمنام



مراسم روز درختکاری



تقدیر از کارکنان زن به مناسبت میلاد با سعادت حضرت فاطمه (س) و گرامیداشت مقام زن توسط ریاست دانشگاه



تقدیر از کارکنان شاهد و ایثارگر دانشگاه بزرگداشت شهدا به مناسبت بزرگداشت شهدا



غبارروبی و گل افشانی مزار شهید گمنام دانشگاه به مناسبت گرامیداشت اولین سالگرد شهادت سردار دلها شهید حاج قاسم سلیمانی



طرح ضیافت اندیشه اساتید



قرائت زیارت عاشورا همراه با روضه با رعایت پروتکل های بهداشتی در محل آرامگاه شهید گمنام



برگزاری مراسم نودانشجویان بصورت مجازی



اهداء سجاده و مهر نماز به کارکنان در راستای پیشگیری از شیوع کرونا

تشکل های اسلامی دانشجویان دانشگاه

- بسیج دانشجویی

- انجمن اسلامی

- جامعه اسلامی

کانون های فرهنگی، هنری و اجتماعی دانشگاه

- قرآن کریم

- هلال احمر

- هنر

- مدیریت سبز

مراکز فرهنگی دانشجویان دانشگاه

- مدافعان حرم

انجمن‌های علمی دانشگاه به تفکیک دانشکده

نام انجمن علمی	دانشکده
مهندسی مکانیک	دانشکده مهندسی مکانیک
-	دانشکده مهندسی عمران
مهندسی شیمی	دانشکده مهندسی شیمی
مهندسی برق	دانشکده مهندسی برق
مهندسی کامپیوتر	دانشکده مهندسی کامپیوتر
علوم پایه	دانشکده ریاضی و علوم کامپیوتر

اهم فعالیت‌های فرهنگی دانشگاه در سال تحصیلی ۹۹-۰۰

ردیف	نام فعالیت
۱	برگزاری مسابقه فرهنگی اجتماعی بصورت مجازی
۲	جزء خوانی قرآن کریم به مناسبت ماه مبارک رمضان بصورت مجازی
۳	برگزاری مسابقه رویش بصورت مجازی
۴	غبار روبی و گل افشانی مزار شهید گمنام به مناسبت گرامیداشت سالگرد فتح خرمشهر
۵	اهدا سجاده و مهر نماز به کارکنا در راستای پیشگیری از شیوع کرونا
۶	برگزاری کارگاه نشریات بصورت مجازی
۷	تهیه کلیپ سخنرانی مسئول محترم نهاد رهبری و انتشار در فضای مجازی
۸	پخش مداحی و عزاداریها در فضای مجازی
۹	پخش زیارت عاشورا در فضای مجازی
۱۰	انتشار احادیث و سخنان گهربار امام حسین (ع) در فضای مجازی
۱۱	رزمایش کمک مومنانه در ایام محرم به نیازمندان
۱۲	پخش کلیپهای عاشورا در فضای مجازی
۱۳	برگزاری زیارت عاشورا با آغاز ماه صفر و هفته دفاع مقدس به مدت ۲۰ روز در کنار مزار شهید گمنام با رعایت پروتکل های بهداشتی
۱۴	چاپ اولین شماره خبرنامه فرهنگی و اجتماعی
۱۵	ویژه نامه ورودیهای جدید
۱۶	برگزاری انتخابات تشکل انجمن اسلامی بصورت الکترونیکی
۱۷	برگزاری انتخابات انجمن های علمی
۱۸	برگزاری انتخابات تشکل انجمن اسلامی
۱۹	برگزاری انتخابات کمیته ناظر بر نشریات
۲۰	برگزاری مراسم نودانشجویان بصورت مجازی

۲۱	برگزاری مراسم روز دانشجو بصورت مجازی
۲۲	برگزاری انتخابات کانون های فرهنگی و هنری
۲۳	چاپ دومین شماره خبرنامه فرهنگی و اجتماعی
۲۴	انتشار الکترونیکی بروشور معرفی دانشگاه ویژه دانشجویان جدید
۲۵	غبارروبی و گل افشانی مزار شهید گمنام دانشگاه به مناسبت گرامیداشت اولین سالگرد شهادت سردار دلها شهید حاج قاسم سلیمانی
۲۶	برگزاری طرح ضیافت اندیشه اساتید
۲۷	برگزاری مسابقه پوستر، خطاطی به مناسبت گرامیداشت حماسه نهم دیماه
۲۸	برگزاری مراسم غبارروبی گلزار شهید گمنام در دانشگاه به مناسبت دهه مبارک فجر

فعالیت‌های عمرانی دانشگاه در سال تحصیلی ۹۹-۰۰

اهم فعالیت‌های دفتر فنی دانشگاه در سال تحصیلی ۹۹-۰۰

- اجرای فاز یک خوابگاه دانشجویی
- برگزاری مناقصه فاز دو خوابگاه و شروع فاز دو خوابگاه
- تعمیرات خوابگاه قائم ۱ و ۲
- اتمام پروژه حصار سایت ۲
- ساخت و نصب آرم روی حصار سایت ۲
- ترمیم و رنگ آمیزی بخش قدیمی نرده حصار سایت ۱
- اصلاح پیاده‌رو ورودی دانشگاه
- کارهای تعمیرات و نگهداری تاسیسات دانشگاه سایت ۱ و خوابگاه‌ها
- تسطیح و اجرای بستر زمینهای ورزشی روباز واقع در مجموعه ورزشی سایت ۲
- زیرسازی و جدول گذاری پارکینگ مابین ساختمان کلاس‌ها و آزمایشگاه مرکزی
- اتمام پروژه طراحی ساختمان فرهنگ و ساختمان همایش‌ها
- اتمام پروژه طراحی فاز ۳ خوابگاه و مجموعه ورزشی

زیر بنا کل فضاهای کالبدی موجود دانشگاه تا پایان سال ۹۹-۰۰

کاربری فضا	زیر بنا (متر مربع)	کاربری فضا	زیر بنا (متر مربع)
کلاس درس	۱۶۰۰ متر مربع	سالن ورزشی	۱۲۷۰ متر مربع
آزمایشگاه	۲۳۰۰ متر مربع	اتاق اداری	۳۰۰۰ متر مربع
کارگاه	۲۵۵ متر مربع	نمازخانه (مسجد دانشگاه)	۱۱۰۰ متر مربع
سایت رایانه	۵۰۰ متر مربع	فضا جهت فعالیتهای کمیته های علمی و فرهنگی دانشجویی	۵۰ متر مربع

مساحت بوفه - بوفه پشت کتابخانه ۱۸ متر مربع - بوفه بالای کلاسها و سالن بوفه ۸۰۰ مربع	سایر فضا های خدماتی و رفاهی (بوفه)	۱۴۲۵متر مربع (کتابخانه)	کمک آموزشی (سالن مطالعه) ساختمان کتابخانه و سالن مطالعه مجتمع کلاسها)
۲۶۵۰متر مربع	سالن غذاخوری	۸۰ متر مربع	کمک آموزشی آمفی تئاتر) مکانیک)
مساحت بوفه بوفه پشت کتابخانه ۱۸ متر مربع - بوفه بالای کلاسها و سالن بوفه ۸۰۰ مربع	سایر فضا های خدماتی و رفاهی (بوفه)	۲۰۴ متر مربع	کمک آموزشی سالن اجتماعات (آمفی تئاتر مدیریت)

پروژه‌های عمرانی دانشگاه

ردیف	عنوان پروژه	زیر بنا (متر مربع)	در صد پشرفت فیزیکی	پیمانکار	مشاور	سال شروع	سال خاتمه
۱	دیوار حصار سایت شماره ۲	۲۷۰۰متر طول	۹۵ درصد	شرکت تعاونی مهندسی آریان سیرجان	دفتر فنی	۹۶	۹۸
۲	نقشه طرح جامع دانشگاه سایت ۱-۲- ۳	۱,۱۰۳,۶۵۶ متر مربع	۱۰۰ درصد	توسط شرکت عرصه ۹۶	دفتر فنی	۹۶	۹۷

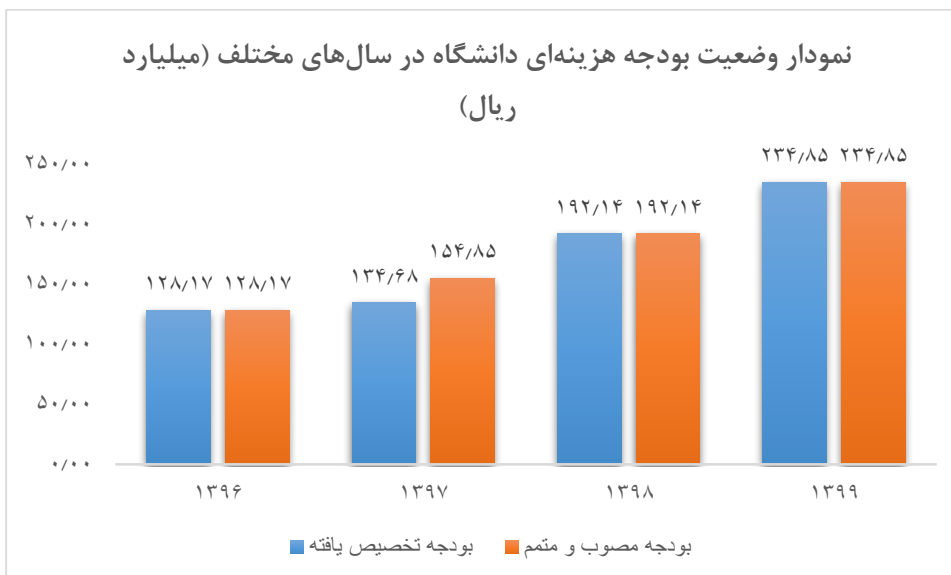
۹۸	۹۷	شرکت مهندسين مشاور مزرا	شرکت تبادل انرژی ايران	۴۵ درصد	۸۸۵۰ متر مربع	احداث خوابگاه قائم ۳ در سايت شماره ۲ ساخت اسکلت	۳
۹۸	۹۷	دفتر فنی	پیشرو سازه کویر	۱۰۰ درصد	۲۱۶	پروژه ساخت انبار مرکزی	۴
۹۷	۹۶	دفتر فنی	پیشرو سازه کویر	۱۰۰ درصد	۳۸۰۷۱ کیلو گرم	پروژه نرده فلزی حصار سايت ۱	۵
۹۸	۹۷	دفتر فنی	پیشرو سازه کویر	۵۰ درصد	۷۲	پروژه ساخت رختکن ورزشی و سرویس بهداشتی	۶
۱۳۹۸	۱۳۹۷	مهندسين مشاور مزرا	شرکت تبادل انرژی ايران	۱۰۰	۹۰۰۰	اجرای فاز یک خوابگاه دانشجویی سايت ۲	۷
	۱۳۹۸	شرکت مهندسين مشاور آزما سریر		۵۰	۲۰۰۰	طراحی ساختمان آزمایشگاه و کارگاه سايت ۱	۸
	۱۳۹۹	مهندسين مشاور مزرا	شرکت کرمان عمران پویا	۱۰	۹۰۰۰	اجرای فاز دو خوابگاه دانشجویی سايت ۲	۹
	۱۳۹۹	دفتر فنی دانشگاه	شرکت تعاونی مهندسی آریان سیرجان	۳۵	۲۰۰۰	ترمیم و رنگ آمیزی بخش قدیمی نرده حصار سايت ۱	۱۰

وضعیت مالی اعتباری دانشگاه در سال ۹۹-۰۰

وضعیت بودجه هزینه‌ای (جاری) دانشگاه در سال‌های مختلف به ریال

سال	بودجه مصوب و متمم	بودجه تخصیص یافته	درصد تخصیص یافته نسبت به مصوب
۱۳۹۶	۱۲۸,۱۷۰,۳۶۷,۴۸۳	۱۲۸,۱۷۰,۳۶۷,۴۸۳	٪۱۰۰
۱۳۹۷	۱۵۴,۸۵۴,۰۰۰,۰۰۰	۱۳۴,۶۷۷,۷۶۱,۴۴۱	٪۸۷
۱۳۹۸	۱۹۲,۱۴۳,۳۱۰,۱۹۷	۱۹۲,۱۴۳,۳۱۰,۱۹۷	٪۱۰۰
۱۳۹۹	۲۳۴,۸۴۸,۰۰۰,۰۰۰	۲۳۴,۸۴۷,۰۰۰,۰۰۰	٪۹۹

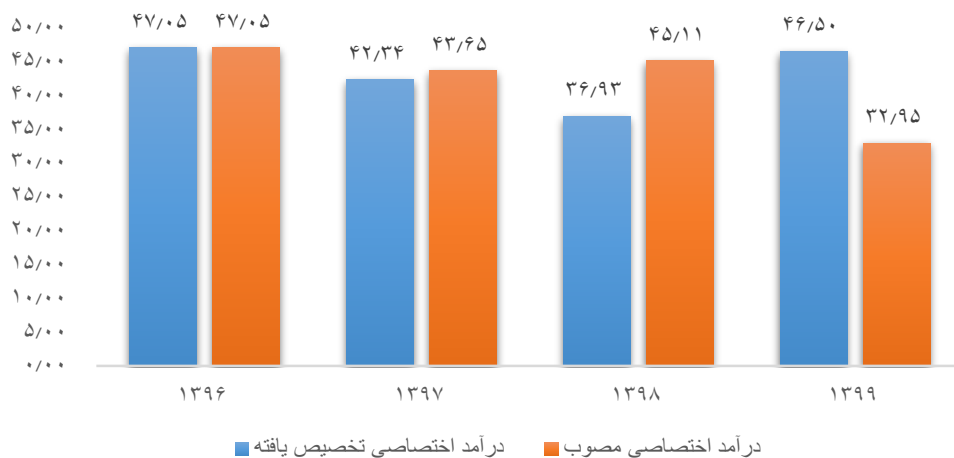
نمودار وضعیت بودجه هزینه‌ای دانشگاه در سال‌های مختلف (میلیارد ریال)



وضعیت درآمد اختصاصی دانشگاه در سال‌های مختلف به ریال

سال	درآمد اختصاصی مصوب	درآمد اختصاصی تخصیص یافته
۱۳۹۶	۴۷,۰۵۰,۰۰۰,۰۰۰	۴۷,۰۵۰,۰۰۰,۰۰۰
۱۳۹۷	۴۳,۶۵۰,۰۰۰,۰۰۰	۴۲,۳۳۹,۳۱۱,۷۹۲
۱۳۹۸	۴۵,۱۰۵,۰۰۰,۰۰۰	۳۶,۹۲۹,۰۳۵,۷۶۱
۱۳۹۹	۴۶,۵۰۰,۰۰۰,۰۰۰	۳۲,۹۵۴,۰۰۰,۰۰۰

نمودار وضعیت درآمد اختصاصی دانشگاه در سال های مختلف (میلیارد ریال)



جدول وضعیت بودجه عمرانی، ملی و استانی دانشگاه

سال	عمرانی ملی		عمرانی استانی	
	مصوب (ریال)	تخصیص یافته (ریال)	مصوب	تخصیص یافته
۱۳۹۶	۳۴,۱۱۸,۰۰۰,۰۰۰	۳۱,۲۸۸,۰۰۰,۰۰۰	-	-
۱۳۹۷	۱۱,۵۶۹,۰۰۰,۰۰۰	۲,۶۴۶,۰۰۰,۰۰۰	-	-
۱۳۹۸	۶,۴۸۷,۰۰۰,۰۰۰	۳,۸۰۱,۰۰۰,۰۰۰	-	-
۱۳۹۹	۴,۲۱۰,۰۰۰,۰۰۰	۲,۲۲۶,۰۰۰,۰۰۰	-	-

نسبت‌ها و شاخص‌ها

نسبت دانشجویان مقاطع مختلف تحصیلی

نسبت دانشجویان شبانه به روزانه	نسبت دانشجویان شبانه به کل	نسبت دانشجویان روزانه به کل	نسبت دانشجویان کارشناسی ارشد به کارشناسی	نسبت دانشجویان کارشناسی ارشد به کل	نسبت دانشجویان کارشناسی به کل	تعداد کل دانشجویان			تعداد دانشجویان کارشناسی ارشد	تعداد دانشجویان کارشناسی	سال تحصیلی
						کل	شبانه	روزانه			
۰,۲۲	۰,۱۸	۰,۸۲	۰,۰۶۷	۰,۰۶	۰,۹۴	۲۲۲۰	۴۰۹	۱۸۱۱	۱۴۰	۲۰۸۰	۹۹-۰۰

نسبت رشته‌های مقاطع مختلف تحصیلی

نسبت کل رشته‌های کارشناسی ارشد به کارشناسی	نسبت رشته‌های کارشناسی ارشد به کل رشته‌ها	نسبت رشته‌های کارشناسی به کل رشته‌ها	تعداد کل رشته‌ها	تعداد رشته‌های کارشناسی ارشد	تعداد رشته‌های کارشناسی	سال تحصیلی
۰,۷۸	۰,۴۴	۰,۵۶	۱۶	۷	۹	۹۹-۰۰

نسبت اعضای هیأت علمی به دانشجو به تفکیک مقطع تحصیلی

نسبت اعضای هیأت علمی به دانشجویان				تعداد دانشجویان			تعداد اعضای هیأت علمی				
				کل	ارشد	کارشناسی	کل	استاد	دانشیار	استادیار	مربی
ارشد	کارشناسی			۲۲	۱۴۰	۲۰۸۰	۶۸	۰	۸	۴۶	۱۴
۰,۱	۰,۰۰۶۷	مربی		۲۰							
۰,۳۲	۰,۰۲۲	استادیار									
۰,۰۵۷	۰,۰۰۳۸	دانشیار									
۰	۰	استاد									

نسبت اعضای هیات علمی به تفکیک مرتبه علمی

مرتبه علمی	مربی	استادیار	دانشیار	استاد
مربی	۱	۰,۳۰	۱,۷۵	-
استادیار	۳,۲۹	۱	۵,۷۵	-
دانشیار	۰,۵۷	۰,۱۷۳	۱	-
استاد	۰	۰	۰	-

نسبت اعضای هیات علمی به کارکنان / دانشجویان

سال تحصیلی	تعداد کل اعضای هیات علمی	تعداد کل کارکنان	تعداد کل دانشجویان	نسبت اعضای هیات علمی به کارکنان	نسبت اعضای هیات علمی به دانشجویان
۹۹-۰۰	۶۸	۸۳	۲۲۲۰	۰,۸۲	۰,۰۳۰

سرانه فضاهای کالبدی دانشگاه

عنوان	سال	۱۳۹۷	۱۳۹۸	۱۳۹۹
سرانه فضاهای آموزشی و کمک آموزشی به ازای هر دانشجو		۴,۲۵	۵,۴۳	۵,۸۶
سرانه فضاهای کتابخانه‌ای به ازای هر دانشجو		۰,۴۹	۰,۶۳	۰,۶۸
سرانه فضاهای ورزشی به ازای هر دانشجو		۲,۲۳	۲,۹۰	۳,۱۳
سرانه فضاهای خوابگاهی به ازای هر دانشجو		۳,۲۸	۴,۱۹	۴,۵۲
سرانه فضاهای فرهنگی به ازای هر دانشجو		۰,۴۲	۰,۵۳	۰,۵۸
سرانه فضاهای غذاخوری به ازای هر دانشجو		۱,۳۵	۱,۷۳	۱,۸۷

تذکر: سرانه فضای کالبدی برای هر سطر از جدول از خارج قسمت مترای فضای مورد نظر بر تعداد کل دانشجویان آن سال محاسبه شده است. به طور مثال، مترای فضاهای ورزشی در سال ۱۳۹۷ برابر با ۶۸۵۰ متر مربع و تعداد کل دانشجویان سال ۱۳۹۷ برابر با ۳۰۶۰ نفر است، که در نتیجه سرانه فضاهای ورزشی در این سال برابر با $\frac{۶۸۵۰}{۳۰۶۰} = ۲.۲۳$ است.

مترای کل فضاهای کالبدی دانشگاه بر حسب متر مربع

عنوان	سال	۱۳۹۹	۱۳۹۸	۱۳۹۹
فضاهای آموزشی و کمک آموزشی		۱۳۰۲۰	۱۳۰۲۰	۱۳۰۲۰
فضاهای کتابخانه‌ای		۱۵۰۰	۱۵۰۰	۱۵۰۰
فضاهای ورزشی		۶۹۵۰	۶۹۵۰	۶۸۵۰
فضاهای خوابگاهی		۱۰۰۴۰	۱۰۰۴۰	۱۰۰۴۰
فضاهای فرهنگی		۱۲۹۰	۱۲۹۰	۱۲۹۰
فضاهای غذا خوری		۴۱۴۳	۴۱۴۳	۴۱۴۳

نتایج رتبه‌بندی دانشگاه بر اساس رتبه‌بندی دانشگاه‌های صنعتی ISC

سال	۹۴-۹۵	۹۵-۹۶	۹۶-۹۷	۹۷-۹۸	۹۸-۹۹
رتبه	۱۹	۲۱	۱۶	۱۷	۱۶
تعداد دانشگاه‌های صنعتی در رتبه‌بندی	۲۳	۲۹	۲۹	۳۲	۲۳

تذکر: این نتایج از اطلاعات رتبه‌بندی دانشگاه‌های صنعتی پایگاه استنادی جهان اسلام (ISC) تهیه گردیده‌اند.

تحلیل اجمالی بر دانشگاه صنعتی سیرجان

۱. پیشینه دانشگاه

دانشگاه صنعتی سیرجان دانشگاهی است که در شهر سیرجان، استان کرمان، واقع شده است. اولین ساختمان این دانشگاه در سال ۱۳۷۱ تأسیس شد و در سال ۱۳۷۲ با ورود رشته مهندسی مکانیک گرایش جامدات روزانه با عنوان دانشکده تکنولوژی سیرجان، تحت نظر دانشگاه شهید باهنر کرمان شروع به فعالیت نمود. همچنین، در سال ۱۳۷۶ دوره روزانه رشته مهندسی عمران به این دانشکده افزوده شد. در سال ۱۳۷۸ دوره شبانه این رشته‌ها نیز در دانشکده گشایش یافت و در سال ۱۳۸۲ رشته کاردانی کامپیوتر گرایش نرم‌افزار در هر دو دوره روزانه و شبانه به این دانشکده افزوده شد. در سال ۱۳۸۸ دانشجویان ورودی این دانشکده با اصلاحیه‌ای که قبل از انتخاب رشته در سایت سازمان سنجش قرار گرفته بود با عنوان قبولی مجتمع آموزش عالی سیرجان وارد این مرکز شدند. در بهمن ماه سال ۱۳۸۸ به دنبال موافقت شورای گسترش آموزش عالی، این مجتمع به دانشگاه صنعتی سیرجان ارتقاء یافت. این دانشگاه در حال حاضر با دایر کردن رشته‌های مهندسی مکانیک، مهندسی عمران، مهندسی نقشه‌برداری، مهندسی کامپیوتر، مهندسی شیمی، علوم مهندسی، رباتیک، مهندسی برق، فیزیک، علوم کامپیوتر و ریاضیات و کاربردها در مقطع کارشناسی و رشته‌های کارشناسی ارشد مهندسی مکانیک-طراحی کاربردی، مهندسی عمران-سازه‌های هیدرولیکی، مهندسی عمران-ژئوتکنیک، مهندسی عمران-محیط زیست با حدود سه هزار نفر دانشجو فعالیت خود را ادامه می‌دهد. همچنین، این دانشگاه دارای مرکز رشد مستقر در منطقه ویژه اقتصادی، آزمایشگاه مرکزی با تجهیزات پیشرفته در اغلب حوزه‌ها، دفتر ارتباط با صنعت و گروه کارآفرینی، مرکز هدایت شغلی و مهارت آموزی، و یک مرکز تحقیقات با دو گروه پژوهشی (بهینه‌سازی و بومی‌سازی تجهیزات معدنی و انرژی و مواد و مصالح مهندسی با رویکرد توسعه پایدار) می‌باشد که زیرساخت‌های مناسبی برای تولید علم به ثروت، کاربردی نمودن پژوهش و حرفه‌ای نمودن آموزش هستند. اعضای هیات علمی این دانشگاه ۷۰ نفر هیأت علمی تمام وقت با میانگین سنی ۳۸ سال می‌باشند که از این تعداد ۸ نفر دانشیار هستند. مهمتر از همه بهبود امور رفاهی، ورزشی و تقویت مسایل اجتماعی-فرهنگی کل مجموعه، در این دانشگاه در اولویت بوده است. از طرفی، وجود دانشگاه صنعتی در این شهرستان موقعیت مناسبی را برای تربیت نیروی متخصص، بومی‌سازی پژوهش در زمینه صنعتی و به تبع آن ظرفیت و افق مناسبی برای تشکیل مراکز علمی، گروه‌ها و شرکت‌های فناور به دلیل قابلیت‌های توسعه و پیشرفت ذیل، فراهم آورده است.

۲. برنامه راهبردی و عملیاتی (چشم انداز)

چشم انداز دانشگاه:

دانشگاه صنعتی سیرجان پس از تحقق مأموریت‌ها برخوردار از دانشجویان شایسته و همچنین اعضای هیئت علمی توانمند در امر آموزش حرفه‌ای و پژوهش کاربردی، رتبه برتر استان در نسبت دانشجویان جذب شده بازار کار و کارآفرین به کل دانشجویان با توجه به موقعیت راهبردی در منطقه، رتبه بالا در کسب شاخص سرانه طرح‌های پژوهشی کاربردی و بنیادی منطقه هشت و همچنین مرجعیت علمی-پژوهشی و کارآفرینی در زمینه صنایع معدنی و زیست محیطی در منطقه هشت است.

جدول ۱. مهم‌ترین شاخص‌های کلیدی دانشگاه طبق برنامه راهبردی

ردیف	عنوان شاخص	مقدار پایه سال ۹۶	مقدار هدف سال ۱۴۰۰	وضع موجود
۱	جذب اعضای هیئت علمی	۵۲	۹۳	۷۰
۲	انعقاد تفاهم‌نامه‌های آموزشی	۰	۴	۴
۳	تعداد دوره‌های مهارتی برگزار شده مورد نیاز بازار کار منطقه	۳	۱۲	۲۸
۴	تعداد بازدیدهای علمی از صنایع	۴	۱۰	۱۲
۵	تعداد فارغ‌التحصیلانی که اطلاعات آن‌ها در بانک اطلاعاتی ردیابی می‌شود	۰	۴۰۰	۹۰۰
۶	تعداد آزمایشگاه‌های مشترک صنعت و دانشگاه	۰	۵	۱
۷	درصد تجهیزات به‌روز شده آزمایشگاه‌ها و کارگاه‌ها	۳۰	۸۰	۶۰
۸	تعداد رشته‌های تحصیلات تکمیلی بر اساس نیاز سازمان‌های منطقه	۴	۸	۴
۹	درصد دانشجویان جذب شده در مقاطع تحصیلات تکمیلی	۱۰	۳۰	۴۰

ردیف	عنوان شاخص	مقدار پایه سال ۹۶	مقدار هدف سال ۱۴۰۰	وضع موجود
۱۰	تعداد دوره‌های برگزار شده با همکاری فنی حرفه‌ای	۴	۱۵	۱۸
۱۱	تعداد دوره‌های مهارتی برگزار شده	۲	۶	۲۸
۱۲	درصد تکمیل کار گشایش دفتر جوار دانشگاهی	۵۰	۱۰۰	۱۰۰
۱۳	تعداد رشته‌های مورد نیاز صنعت منطقه	۹	۲۰	۱۳
۱۴	تعداد برگزاری نشست‌ها با مسئولین دانشگاه و صنعت جهت جذب حمایت‌های مادی و معنوی از دانشگاه و کمک به بالندگی و توسعه دانشگاه	۵	۱۲	۱۷
۱۵	شناسایی افراد یا سازمانهای خیر و مستعد و دعوت از آنان برای حمایت دانشگاه	۱	۱۰	۵
۱۶	تعداد فضاهایی که در دانشگاه جهت کسب درآمد، توسط سازمان‌های دیگر استفاده می‌شود	۲	۶	۳
۱۷	شناساندن دانشگاه به شهرستان و صنعت با برگزاری رویدادهای علمی و جلسات مدیریتی	۳	۶	۸
۱۸	تعداد نشست‌های مشترک با مدیران ارشد صنایع فولاد و آهن منطقه	۵	۱۰	۱۰
۱۹	تعداد دوره‌های مهارتی برگزار شده مورد نیاز بازار کار منطقه	۳	۱۲	۲۸
۲۰	تشکیل کانون برای تهیه بانک اطلاعاتی از بروندهای دانشگاه و ردیابی آینده کاری فارغ‌التحصیلان و تهیه آمار (تعداد فارغ‌التحصیلانی که اطلاعات آن‌ها در بانک اطلاعاتی ردیابی می‌شود)	۰	۴۰۰	۱۰
۲۱	انعقاد تفاهم‌نامه موضوعی با واحدهای تحقیق و توسعه کلیه صنایع در جهت معرفی اعضای هیئت علمی و کسب اطلاعات نیازهای پژوهشی (تعداد تفاهم‌نامه)	۵	۱۵	۲
۲۲	تأسیس واحد پژوهشی (تعداد واحد)	۰	۲	۸

ردیف	عنوان شاخص	مقدار پایه سال ۹۶	مقدار هدف سال ۱۴۰۰	وضع موجود
۲۳	برگزاری دوره‌های سالیانه آشنایی صنعت با توانمندی‌های دانشگاه	۲	۸	۱۰
۲۴	تقویت تفاهم‌نامه‌ها با همه سازمان‌های مرتبط با رشته‌های تحصیلی و تخصص اعضای هیئت علمی دانشگاه (تعداد تفاهم‌نامه)	۵	۹	۱۰۰
۲۵	راه‌اندازی نیروگاه خورشیدی در دانشگاه با محوریت اساتید متخصص جهت تولید انرژی و انجام تحقیقات (درصد پیشرفت)	۰	۱۰۰	۱۰۰
۲۶	جذب حمایت‌های مادی و معنوی در زمینه توسعه علوم و فنون انرژی پاک (درصد اعتبار تأمین شده از سازمان‌های مدافع مدیریت سبز و مشوق‌های وزارتی)	۰	۸۰	۷
۲۷	استفاده از موقعیت علمی مناسب دانشگاه در جهت ارائه خدمات آموزشی به صنعت و سازمان‌ها با انعقاد تفاهم‌نامه (تعداد خدمات آموزشی)	۳	۱۱	۵
۲۸	برگزاری کنکورها و آزمون‌های استخدامی با توجه به موجود بودن فضای مناسب در دانشگاه (تعداد کنکورها و آزمون‌های استخدامی برگزار شده در دانشگاه)	۳	۵	۵
۲۹	تعداد کارمندان متخصص جذب شده	۲	۲۱	۳
۳۰	توسعه خوابگاه‌ها ((به نفر دانشجو))	۱۰۰۰	۱۸۰۰	۱۰۰
۳۱	تأسیس سالن همایش‌ها (درصد پیشرفت)	۱۰	۱۰۰	۱۰
۳۲	تأسیس ساختمان فرهنگ (درصد پیشرفت)	۱۰	۱۰۰	۱۰
۳۳	توسعه مجموعه ورزشی (درصد پیشرفت)	۱۵	۹۰	۱۵
۳۴	ارائه خدمات آزمایشگاهی تخصصی به مشتری‌های خارج از دانشگاه	۱	۶	۶
۳۵	شناسایی و تدوین روش‌های اجرایی مناسب در ایجاد انضباط مالی (تعداد روشها)	۱	۴	۴

ردیف	عنوان شاخص	مقدار پایه سال ۹۶	مقدار هدف سال ۱۴۰۰	وضع موجود
۳۶	ترویج فرهنگ اقتصاد مقاومتی (تعداد کارگاه‌ها)	۳	۶	۸
۳۷	ترویج احادیث معصومین، سخنان امام و رهبری و مفاخر ایران وجهان اسلام در سطح دانشگاه: دیوان‌نویسی‌های درون خوابگاهی (تعداد کارگاهها، نمایشگاهها، نصب پوستر و بنر در سطح دانشگاه)	۱۰	۴۰	۴۰
۳۸	برگزاری جلسات ماهیانه کمیته ناظر بر نشریات دانشگاه	۵	۸	۸
۳۹	تشکیل و برگزاری جلسات ستاد استقبال از دانشجویان ورودی جدید (تعداد جلسات)	۲	۳	۲
۴۰	برگزاری انتخابات شورای مرکزی ناظر، کمیته ناظر بر نشریات و تعیین نماینده نشریات دانشجویی در شورای تبادل و تعامل دانشجو و دانشگاه (تعداد انتخابات)	۲	۴	۴
۴۱	برگزاری جلسات کمیسیون تخصصی ماده یک آیین‌نامه ارتقای اساتید (تعداد)	۵	۱۸	۱۸
۴۲	برگزاری مجالس دعا، زیارت و محافل و مسابقات قرآنی (تعداد برگزاری در سال)	۸۰	۱۲۰	۱۲۰
۴۳	آماده‌سازی و اعزام دانشجویان به مسابقات همایش‌های علمی و فرهنگی: شرکت در جشنواره ملی حرکت، حضور نشریات دانشگاه در نمایشگاه بین‌المللی مطبوعات	۱۰	۱۶	۱۶
۴۴	درصد افزایش وسایل و تجهیزات ورزشی در سالن‌ها و اماکن ورزشی	۱۲	۵۰	۳۰
۴۵	درصد توسعه و تجهیز مرکز مشاوره و تندرستی دانشگاه	۱۰	۱۰۰	۸۰
۴۶	درصد توسعه تجهیزات اتاق‌های تندرستی برای دختران	۱۰	۱۰۰	۵۰
۴۷	درصد پیشرفت جهت بکارگیری تمهیدات لازم در استفاده بهینه از زمین‌های ورزشی روباز	۷۰	۱۰۰	۱۰۰

ردیف	عنوان شاخص	مقدار پایه سال ۹۶	مقدار هدف سال ۱۴۰۰	وضع موجود
۴۸	درصد توسعه تجهیزات تندرستی در محوطه روباز	۸۰	۱۰۰	۱۰۰
۴۹	تعداد اعطای وام‌های تحصیلی، شهریه، ضروری، مسکن، تغذیه و...	۷۰۲	۱۴۰۴	۴۵۰
۵۰	درصد تفکیک محل شستشوی مواد غذایی و میوه و ظروف	۵۰	۱۰۰	۱۰۰
۵۱	تفکیک محل طبخ غذا از محل توزیع غذا (درصد)	۱۰۰	۱۰۰	۱۰۰
۵۲	تعداد تجهیزات مورد استفاده در شیوه‌های صنعتی طبخ غذا از جمله تعداد دیگ‌های صنعتی و کباب‌پز و چرخ‌گوشت و...	۲۲	۳۳	۲۸
۵۳	برگزاری مناقصات و اگذاری پیمانکاری تهیه، طبخ و توزیع غذای موردنیاز دانشکده‌ها (تعداد مناقصات)	۱	۳	۱
۵۴	تقویت نظام حمایت مالی از دانشجویان از طریق تقویت صندوق قرض‌الحسنه دانشجویی (درصد شناسایی افراد کم برخوردار و تحت پوشش نهادهای حمایتی)	۵۰	۶۵	۵۵
۵۵	درصد ساماندهی پرونده‌های دریافتی مربوط به تخلفات آموزشی، اخلاقی و... و صدور احکام تنبیهی	۱۰۰	۱۰۰	۱۰۰
۵۶	درصد اقدامات انجام‌شده در خصوص ساخت خوابگاه دولتی	۱۰	۱۰۰	۱۰۰
۵۷	تعداد خوابگاه‌ها برای پسران	۱	۳	۳
۵۸	تعداد خوابگاه‌ها برای دختران	۲	۴	۲
۵۹	تعداد مشاوره در برنامه‌ریزی تحصیلی	۱۳۰	۲۵۰	۲۵۰
۶۰	تعداد شناسایی دانشجویان آسیب پذیر و ارجاع آنها به مرکز مشاوره	۲۰	۸۰	۸۰
۶۱	تعداد قرارداد منعقد شده با روان‌پزشک و حضور یک روز در ایام هفته	۱	۱	۱
۶۲	تعداد ویزیت رایگان دانشجویان و ارائه خدمات درمانی رایگان	۳۰۰۰	۳۵۰۰	۳۰۰۰

۳. مأموریت دانشگاه

مأموریت یا رسالت دانشگاه در گذشته شامل آموزش و پژوهش بوده که امروزه با توجه به تحولات روی داده در محیط جهانی و تغییر در روابط بین سه عملکرد اصلی در دستگاه‌های ملی نوآوری صنعت، دولت و دانشگاه رسالت سومی نیز بر عهده دانشگاه‌ها نهاده شده است و آن همان کارآفرینی دانشگاهی و مشارکت در توسعه اقتصادی و اجتماعی جوامع و مناطق است. کارآفرینی دانشگاهی عبارت از ایجاد زمینه توسعه نواری در اعضای دانشگاه، تجاری کردن نتایج تحقیقات دانشگاهی و بالطبع توسعه فعالیت‌های اقتصادی است. رسالت کارآفرینی دانشگاه‌ها محقق نمی‌گردد، مگر با ایجاد و توسعه و مدیریت بهینه شیوه‌های خالص و منسجم در ابعاد مختلف در بین دانشجویان و کارکنان. ایجاد کانون‌های کارآفرینی، ارتباط مؤثر صنعت و دانشگاه، تأسیس پارک‌های تحقیقات و فناوری، تقویت روحیه پژوهشگری، افزایش بودجه پژوهش، توسعه آموزش‌های کاربردی و مهارتی بر اساس نیاز منطقه برای دانشجویان و صنعتگران و غیره می‌تواند رسالت دانشگاه را در توسعه کارآفرینی محقق سازد. اهمیت دانش در نوآوری و احیای صنعت افزایش یافته است؛ دانشگاه منبع مهمی از دانش است که نوآوری‌های فناورانه بر مبنای آن پایه‌گذاری می‌شود. دانشگاه‌ها همچنین می‌توانند اعتماد سایر ذینفعان همچون سرمایه‌گذاران مخاطره پذیر را افزایش داده و به‌عنوان یک علامت و نشان معتبر برای سازمان عمل کنند. با عنایت به اینکه راهبرد اصلی وزارت علوم تحقیقات و فناوری مأموریت گرا و تقاضامحور کردن پژوهش‌های کشور، تقویت ارتباط دانشگاه و صنعت و متناسب بودن نظام آموزشی کشور با نیازهای پژوهشی و فناوری و بازار است. از سوی دیگر متناسب با مأموریت گرا بودن دانشگاه، توان دانشگاه صنعتی و همچنین استعدادهای ذاتی منطقه، آموزش و پژوهش دانشگاه بایستی همسو با توسعه کارآفرینی به فعالیت خود به‌عنوان جزئی از خانواده آموزش عالی کشور و تنها دانشگاه صنعتی منطقه ادامه دهد. آموزش و پژوهش دو ستون اصلی مؤسسات آموزش عالی می‌باشند که با رویکرد و نگاه بلندنظران به آموزش و پژوهش، اهداف بنیان‌های دانشجویی و فرهنگی دانشگاه نیز عملی می‌گردد. به دنبال آن ظرفیت‌های بالقوه دانشجویان، شأن و منزلت اجتماعی و فرهنگی آنان محقق می‌گردد. با عنایت به مقدمه ذکر گردیده، دانشگاه صنعتی سیرجان با تکیه بر آموزش حرفه‌ای و پژوهش کاربردی در افق توسعه‌ای خود به دنبال دانشگاه کارآفرین و پیوند صحیح صنعت و دانشگاه تحت عنوان "دانشگاه کارآفرین؛ با آموزش حرفه‌ای و پژوهش کاربردی" هست. تحقق برنامه راهبردی دانشگاه مستلزم تدوین رسالت، چشم‌انداز و ارزش‌ها بوده که در ادامه به آن‌ها پرداخته می‌شود.

۴. استعداد علمی دانشگاه

حسب اطلاعات دریافتی از دانشگاه ویژگی‌های علمی و کالبدی دانشگاه به شرح زیر است:

جدول ۲. مهم‌ترین متغیرهای کلیدی دانشگاه در سال ۱۳۹۹

ردیف	سنجه	تعداد	
۱	تعداد آموزشگران هیئت علمی تمام وقت با مرتبه ...	مربی	۱۳
		استادیار	۴۹
		دانشیار	۸
		استاد	۰
		مجموع	۷۰
۲	تعداد آموزشگران هیئت علمی مهمان (حق‌التدریس) با مرتبه	مربی	۰
		استادیار	۰
		دانشیار	۰
		استاد	۱
		مجموع	۱
۳	تعداد آموزشگران غیرهیئت علمی (حق‌التدریس) با مدرک	کارشناسی ارشد	۹۳
		دکتری	۲۲
		مجموع	۱۱۵
۴	تعداد دانشجو در دوره ...	کارشناسی پیوسته	۲۷۱۸

۱۶۲	کارشناسی ارشد		
۰	دکتری		
۲۸۸۰	مجموع		
۱۰	کارشناسی پیوسته	تعداد رشته‌های دانشگاه در دوره ...	۵
۴	کارشناسی ارشد		
۰	دکتری		
۱۴	مجموع		
		تعداد کارکنان اداری دانشگاه	۶
۶	دانشکده	تعداد بناهای دانشگاه	۷
۴۰	کلاس درس		
۱	کتابخانه		
۲	تالار مطالعه		
۵	سایت رایانه		
۵۳	اتاق اداری		
۱	تالار اجتماعات		
۴	غذاخوری		
۱	مسجد		
۱۷	فضاهای دانشجویی و فرهنگی		
۱	فضاهای ورزشی		

۳	خوابگاه برادران		
۲	خوابگاه خواهران		
۶	کارگاه		
۲۴	آزمایشگاه		
۲	بازارچه دانشجویی (بوفه)		
۲۶۴۵	کلاس درس	مساحت بناهای دانشگاه (مترمربع)	۸
۲۲۶	کتابخانه		
۱۴۲۵	تالار مطالعه		
۵۰۰	سایت رایانه		
۳۰۰۰	اتاق اداری		
۲۰۴	تالار اجتماعات		
۲۶۵۰	غذاخوری		
۱۱۰۰	مسجد		
۱۹۱	فضاهای دانشجویی و فرهنگی		
۱۳۴۴	فضاهای ورزشی		
۶۸۵۰	خوابگاه برادران		
۱۴۰۳	خوابگاه خواهران		
۴۹۰	کارگاه		
۱۳۹۰	آزمایشگاه		

۸۱۸	بازارچه دانشجویی (بوفه)		
	مجموع		

جدول ۳. اطلاعات منابع علمی

ردیف	سنجه			
۱	تعداد عنوان کتاب‌های کتابخانه	فارسی	۵۴۳۳	۵۵۵۷
		غیرفارسی	۲۶۱	۲۶۲
		مرجع		
۱	تعداد کتاب‌های کتابخانه	فارسی	۱۱۷۸۵	۱۲۲۲۶
		غیرفارسی	۵۶۵	۵۷۰
		مرجع		
۲	تعداد نشریات تخصصی			
۳	تعداد کتاب‌های منتشر شده	تصنیف	-	-
		تألیف	۴	۴
		ترجمه	-	۱
۴	تعداد پایگاه‌های علمی مشترک شده دانشگاه			
			۱	۱

جدول ۴. فعالیت‌های دانشجویی و فرهنگی

ردیف	سنجه			
۱	تعداد انجمن‌های علمی	۶	۶	۶
۲	تعداد نشریات دانشجویی	۴	۷	۷
۳	تعداد کانون‌های فرهنگی	۴	۴	۵
۳	تعداد رویدادهای فرهنگی	۲۰۲	۲۴۶	۲۴۰
۴	تعداد المپیادهای ورزشی	۰	۰	۵
۵	تعداد کانون‌های دانشجویی - فرهنگی	۴	۷	۷
۶	تعداد جشنواره‌های تخصصی	۲	۲	۳
۷	تعداد نمایشگاه‌های تخصصی	۴	۴	۴

۵. دستاوردهای علمی

جدول ۵. دستاوردهای علمی دانشگاه

ردیف	سنجه	۱۳۹۶ (۲۰۱۷)	۱۳۹۷ (۲۰۱۸)	۱۳۹۸ (۲۰۱۹)	۱۳۹۹ (۲۰۲۰)
۱	نشریات Scopus	۴۸	۵۲	۷۵	۱۴۱
	نشریات ISI	۴۱	۵۲	۷۸	۱۱۹
	نشریات ISC	۴۰	۳۴	۲۰	۲۵
	مجموع				
۲	تعداد مقالات در کنفرانس‌های داخلی	۱۰۶	۷۵	۴۸	۶۱
	تعداد مقالات در کنفرانس‌های خارجی	۴	۳	۲	۲
۳	تعداد اختراعات ثبت شده داخلی	۰	۲	۱	۱
	تعداد اختراعات ثبت شده خارجی (JP، EP، USP)	-	-	-	-
	مجموع				
۴	تعداد مرکز رشد	۱	۱	۱	۱
۵	تعداد واحدهای فناور مستقر در مرکز رشد				
۶	تعداد شرکت‌های زایشی دانش بنیاد	۰	۰	۰	۰
	تعداد شرکت‌های زایشی نوپا	۰	۰	۱	۱
۷	تعداد طرح‌های پژوهشی تقاضا محور				
۸	مبلغ قراردادهای پژوهشی تقاضا محور (میلیارد ریال)				
۹	تعداد فرصت‌های مطالعاتی خارج از کشور	۰	۰	۰	۰
۱۰	تعداد دوره‌های پسادکتری دانشگاه	۰	۰	۰	۰
۱۱	تعداد دوره‌های فرصت مطالعاتی جامعه و صنعت	۰	۰	۱	۳
۱۲	تعداد تفاهم‌نامه‌های منعقد شده با دستگاه‌های اجرایی	۶	۶	۶	۱۰

جدول ۶. زیرساخت‌های دولت الکترونیکی

ردیف	سنجه	۱۳۹۹	نشانی سامانه
۱	سامانه خودکارسازی اداری	دارد <input type="checkbox"/> ندارد <input type="checkbox"/>	https://office.sirjantech.ac.ir/FarzinSoft/eOrgan/Login/LoginFrm.aspx?Rnd=9:21:06%20AM&GSN=1
	سامانه خودکارسازی آموزشی	دارد <input type="checkbox"/> ندارد <input type="checkbox"/>	https://pooya.sirjantech.ac.ir/gateway/PuyaAuthenticate.php

https://pooya.sirjantech.ac.ir/gateway/PuyaAuthenticate.php	دارد □، ندارد □	سامانه خودکارسازی پژوهشی		
/https://library.sirjantech.ac.ir	دارد □، ندارد □	سامانه خودکارسازی کتابخانه		
۲۰+۱۵۵		سامانه فیبرنوری	پهنای باند اینترنت (Mb/s)	۲
-----		سامانه ADSL		
-----		سامانه VDSL		
۱۶		کارساز (Server)	تعداد رایانه‌ها	۳
۱۵۰		معمولی (رومیزی)		

۶. وضعیت پروژه های تملک دارایی سرمایه‌ای

۷. اعتبارات

جدول ۷. اعتبارات پرداخت شده توسط وزارت عتف به دانشگاه در قالب بودجه متمرکز (میلیون ریال)

ردیف	عنوان پروژه	سال شروع	پیشرفت فیزیکی (درصد)	اعتبار تخصیص یافته	اعتبار مورد نیاز	جمع کل اعتبار
۱	توسعه کتابخانه مرکزی	۹۴	۱۰٪	۴۷۸	۲۹۸۰۰	
۲	مجموعه ورزشی	۹۸	۱۰٪	۷۵۳	۵۴۰۲۵	
۳	ساختمان فرهنگی و نهاد رهبری	۹۴	۱۵٪	۳۴۷۳	۲۳۶۷۷	

۴	سالن همایشها	۹۶	۱۰٪	۸۶۲	۶۷۷۳۰
۵	توسعه خوابگاه	۹۶	۶۵٪	۱۲۶۹۵۳	۳۹۰۰۰۰
۶	حصار کشی سایت ۲ و پروانه حصار	۹۶	۹۰٪	۲۵۸۱۷	۵۱۸۳
۷	مطالعه و ساماندهی طرح جامع و جانمایی ساختمان های موجود در دانشگاه	۹۵	۷۵٪	۲۰۰۰	.
۸	کارگاه آموزش های مهارتی	۹۵	۱۰٪	۱۶۵	۲۴۸۵
۹					

جدول ۸. اعتبار تملک دارائیهای سرمایه‌ای دانشگاه (میلیون ریال)

ردیف	عنوان پروژه	سال شروع	اعتبار تخصیص یافته تا ۱۳۹۹	مصوب ۱۴۰۰	اعتبار مورد نیاز
۱	تعمیرات اساسی زیربنایی، خرید تجهیزات و محوطه سازی و تاسیسات	۹۱	۸۶۷۳	۸۶۶۳	

۸. شاخص‌های نسبی

مهم‌ترین شاخص‌های نسبی دانشگاه در جدول ۹ آمده است.

جدول ۹. مهم‌ترین شاخص‌های کلیدی دانشگاه در سال

ردیف	شاخص	سال پایه	سال ۱۳۹۹
۱	سرانه مقالات چاپ شده در نشریات معتبر به تعداد اعضای هیئت علمی تمام وقت	۱,۹۲	۴
۲	سرانه ارجاعات علمی به مقالات ISI دانشگاه در سال ۲۰۲۰ (WOS)	-	۱,۶۷

۰,۰۵۷	-	سرانه عناوین کتابهای علمی چاپ شده به تعداد اعضای هیئت علمی	۳
۰,۹	۰,۸۶	سرانه ارائه مقاله در همایش‌های داخلی و خارجی توسط اعضای هیئت علمی تمام وقت	۴
		سرانه منابع الکترونیکی و چاپی در دسترس دانشجویان	۵
۹,۶	۱۱,۴	سهم اعتبارات پژوهشی و فناوری از کل اعتبارات مالی دانشگاه (درصد)	۶
۸۱	۷۵	سهم اعضای هیئت علمی تمام وقت استادیار و بالاتر از کل اعضای هیئت علمی (درصد)	۷
۱۱	۷,۷	سهم اعضای هیئت علمی تمام وقت دانشیار از کل اعضای هیئت علمی (درصد)	۸
۰,۰۲۴	۰,۰۱۶	نسبت اعضای هیئت علمی تمام وقت به کل دانشجویان	۹
۵,۶	۵	سهم دانشجویان تحصیلات تکمیلی از کل دانشجویان (درصد)	۱۰
۲,۳۱	۲,۰۷۹	سرانه فضای آموزشی به کل دانشجویان (مترمربع)	۱۱
۰,۶۵	۰,۵۸۵	سرانه فضای پژوهشی به کل دانشجویان (مترمربع)	۱۲
۰,۶۵	۰,۵۸۵	سرانه فضای کارگاهی و آزمایشگاهی (مترمربع)	۱۳

ادامه جدول ۹. مهم‌ترین شاخص‌های کلیدی دانشگاه در سال ۱۳۹۹

سال ۱۳۹۹	سال پایه ۹۶	شاخص	ردیف
۰,۷۸	۰,۷۰۲	سرانه فضای فرهنگی به کل دانشجویان (مترمربع)	۱۴
۰,۴۷	۰,۴۲۳	سرانه فضای ورزشی به کل دانشجویان (مترمربع)	۱۵
۲,۸۷	۲,۵۸	سرانه فضای خوابگاهی به کل دانشجویان (مترمربع)	۱۶
۸	۸	تنوع وام‌های اهدا شده به دانشجویان (مورد)	۱۷
۹۵	۹۰	سهم دانشجویان بهره‌بردار از وام‌های دانشجویی به کل دانشجویان متقاضی وام (درصد)	۱۸
-	-	سهم ساعات درسی عملی و آزمایشگاهی از کل ساعات ارائه شده در دانشگاه (درصد)	۱۹
۳,۰۳	-	سهم درآمدهای حاصل از قرارداد با بخش غیردولتی از کل درآمدهای دانشگاه (درصد)	۲۰
۰,۷۱	۰,۹	نسبت کارکنان غیرهیئت علمی به اعضای هیئت علمی	۲۱
۶۰	-	میزان اشتغال دانش‌آموختگان دوره کارشناسی (درصد)	۲۲
۷۰	-	میزان اشتغال دانش‌آموختگان دوره کارشناسی ارشد (درصد)	۲۳
-	-	میزان اشتغال دانش‌آموختگان دوره دکتری (درصد)	۲۴

۹. نقاط قوت

۱- موقعیت استراتژیک سیرجان

- ۲- وجود شرکت صنعتی معدن گلگهر در سیرجان و شرکت صنعتی مس سرچشمه در استان کرمان
- ۳- وجود بسیاری از صنایع و معادن در شهرستان و استان کرمان و همچنین منطقه ۸ و وجود تنها دانشگاه صنعتی سیرجان در منطقه ۸ جهت برآوردن نیازهای صنایع و معادن
- ۴- نیاز منطقه و صنعت به آموزش های کاربردی
- ۵- وجود منطقه اقتصادی و شهرک ها صنعتی در شهرستان
- ۶- هیات علمی جوان و با انگیزه
- ۷- دارا بودن رشته های جذاب بازار کار
- ۸- تعاملات مناسب با صنعت و سازمانها
- ۹- وجود تعداد تجهیزات آزمایشگاهی و کارگاهی با فناوری بالا
- ۱۰- فراهم بودن زیرساخت های فیزیکی مناسب برای توسعه فضای فیزیکی دانشگاه
- ۱۱- طراحی و تدوین دوره های دانش افزایی با کیفیت بالا در سطوح مختلف

۱۰. نقاط ضعف

- ۱- کم بودن تعدد اعضای هیات علمی
- ۲- کمبود اعتبارات دانشگاه
- ۳- عدم تخصیص به موقع و کافی اعتبارات
- ۴- عدم تصویب گشایش رشته های مورد نیاز صنعت
- ۵- کمبود کارمند
- ۶- عدم تکمیل کارکنان طبق چارت سازمانی
- ۷- عدم وجود بودجه کافی برای تکمیل خوابگاه ها: در حال حاضر حدود ۶۵ درصد ساخت مجتمع خوابگاه ها پیشرفت داشته است ولی بدلیل عدم وجود بودجه متوقف شده است
- ۸- عدم وجود پیمانکار حرفه ای در منطقه
- ۹- کمبود فضای ورزشی

۱۱. جمع بندی و تحلیل نهایی

- ۱- نیاز به اصلاح و توسعه ساختار سازمانی با کمک ظرفیت هیات اجرایی و هیات امنای برای عملکرد بهتر دانشگاه
- ۲- کمبود وجود اعضای هیات علمی و اختصاص ظرفیت جذب هیات علمی بیشتر برای گشایش و توسعه رشته های کاربردی
- ۳- عدم وجود بودجه کافی جهت تکمیل پروژ های در حال ساخت مخصوصا پروژه توسعه خوابگاه که ۶۵ درصد آن تکمیل شده است و هم اکنون بدلیل عدم وجود بودجه کافی متوقف شده است. بودجه مورد نیاز برای تکمیل حدود ۳۹۰ میلیارد ریال می باشد.
- ۴- گشایش چندین رشته کاربردی دیگر و مورد نیاز صنایع و معادن در دانشگاه بدلیل هم جواری دانشگاه با بسیاری از صنایع و معادن



STATISTICAL YEARBOOK
Of
Sirjan University of Technology

**Office of Monitoring, Assessment
and Quality Assurance**

Dr. Mohammad Hosseini, Dr. Mostafa Naghavi
and Zeinab Mahyapour Lori

(Academic Year 2020-2021)

