



سالنامه آماری

دانشگاه صنعتی سیرجان

گروه نظارت، ارزیابی و تضمین کیفیت

دکتر سعیده برزگر پاریزی، مهندس سجاد فقیهی،
مهندس علیرضا مزارعی و زینب محیاپور لری

سال تحصیلی
۱۴۰۰-۱۴۰۱





عنوان: سالنامه آماری دانشگاه صنعتی سیرجان

مجری طرح: گروه نظارت، ارزیابی و تضمین کیفیت دانشگاه صنعتی سیرجان

تهیه و تنظیم: دکتر سعیده برزگر پاریزی، مهندس سجاد فقیهی، مهندس علیرضا مزارعی و زینب محیاپورلری

نشانی: سیرجان، پلیس راه بندرعباس، ابتدا جاده بافت، دانشگاه صنعتی سیرجان

تلفن: ۰۳۴-۴۱۵۲۲۰۰۰

دورنگار: ۰۳۴-۴۱۵۲۲۱۲۷

وب گاه: www.Sirjantech.ac.ir

پست الکترونیکی: info.sirjantech@ac.ir

سال انتشار: زمستان ۱۴۰۱

فهرست مطالب

۱	سخن ریاست دانشگاه صنعتی سیرجان
۱	سخن رئیس دفتر نظارت، ارزیابی و تضمین کیفیت
۲	معرفی دانشگاه
۴	رؤسای دانشگاه صنعتی سیرجان از بدو تاسیس تاکنون
۵	نمای کلی دانشگاه صنعتی سیرجان
۶	نمایی از فضاها و ساختمان‌های فعلی دانشگاه
۱۱	اسامی دانشکده‌ها و رشته‌های فعلی دانشگاه
۱۱	مراکز تحقیقاتی دانشگاه
۱۱	آمار تعداد دانشکده‌ها، مراکز تحقیقاتی، مراکز رشد و نوآوری، گروه‌های و رشته‌های آموزشی
۱۲	اهم فعالیت‌های امور دانشجویان شاهد و اتارگر دانشگاه در سال تحصیلی ۱۴۰۱-۱۴۰۰
۱۲	فعالیت‌های حوزه حقوقی دانشگاه در سال تحصیلی ۱۴۰۱-۱۴۰۰
۱۳	اهم فعالیت‌های اداره کارگزینی و امور اداری ۱۴۰۱-۱۴۰۰
۱۴	وضعیت دانشجویان در سال تحصیلی ۱۴۰۱-۱۴۰۰
۱۵	آمار تعداد دانشجویان دانشگاه به تفکیک دوره، مقطع و جنسیت در سال تحصیلی ۱۴۰۱-۱۴۰۰
۱۵	درصد تعداد دانشجویان بر حسب تعداد کل دانشجویان به تفکیک مقطع، دوره و جنسیت در سال تحصیلی ۱۴۰۱-۱۴۰۰
۱۵	آمار تعداد دانشجویان دانشگاه به تفکیک دانشکده، دوره و جنسیت در سال تحصیلی ۱۴۰۱-۱۴۰۰
۱۶	آمار تعداد دانشجویان کارشناسی پیوسته به تفکیک دانشکده، دوره و جنسیت در سال تحصیلی ۱۴۰۱-۱۴۰۰
	درصد تعداد دانشجویان کارشناسی پیوسته بر حسب تعداد کل دانشجویان به تفکیک دانشکده، دوره و جنسیت در سال تحصیلی ۱۴۰۱-۱۴۰۰
۱۷	درصد تعداد دانشجویان کارشناسی پیوسته بر حسب تعداد کل دانشجویان کارشناسی پیوسته دانشگاه به تفکیک دانشکده، دوره و جنسیت در سال تحصیلی ۱۴۰۱-۱۴۰۰
۱۷	درصد تعداد دانشجویان کارشناسی ارشد به تفکیک دانشکده، دوره و جنسیت در سال تحصیلی ۱۴۰۱-۱۴۰۰
	درصد تعداد دانشجویان کارشناسی ارشد بر حسب تعداد کل دانشجویان به تفکیک دانشکده، دوره و جنسیت در سال تحصیلی ۱۴۰۱-۱۴۰۰
۱۸	درصد تعداد دانشجویان کارشناسی ارشد بر حسب تعداد کل دانشجویان کارشناسی ارشد به تفکیک دانشکده، دوره و جنسیت در سال تحصیلی ۱۴۰۱-۱۴۰۰
۱۸	آمار تعداد کل پذیرفته‌شدگان دانشگاه به تفکیک مقطع، دوره و جنسیت در سال تحصیلی ۱۴۰۱-۱۴۰۰

درصد تعداد پذیرفته‌شدگان دانشگاه برحسب تعداد کل دانشجویان به تفکیک مقطع، دوره و جنسیت در سال تحصیلی ۱۴۰۱-۱۴۰۰	۱۸
درصد تعداد پذیرفته‌شدگان دانشگاه برحسب تعداد کل پذیرفته‌شدگان به تفکیک مقطع، دوره و جنسیت در سال تحصیلی ۱۴۰۱-۱۴۰۰	۱۸
آمار تعداد کل پذیرفته‌شدگان دانشگاه به تفکیک دانشکده، دوره و جنسیت در سال تحصیلی ۱۴۰۱-۱۴۰۰	۱۹
درصد تعداد پذیرفته‌شدگان دانشگاه بر حسب تعداد کل دانشجویان به تفکیک دانشکده، دوره و جنسیت در سال تحصیلی ۱۴۰۱-۱۴۰۰	۱۹
درصد تعداد پذیرفته‌شدگان دانشگاه بر حسب تعداد کل پذیرفته‌شدگان به تفکیک دانشکده، دوره و جنسیت در سال تحصیلی ۱۴۰۱-۱۴۰۰	۲۰
آمار تعداد کل پذیرفته‌شدگان مقطع کارشناسی پیوسته دانشگاه به تفکیک دانشکده، دوره و جنسیت در سال تحصیلی ۱۴۰۱-۱۴۰۰	۲۰
درصد تعداد پذیرفته‌شدگان کارشناسی پیوسته بر حسب تعداد کل پذیرفته‌شدگان به تفکیک دانشکده، دوره و جنسیت در سال تحصیلی ۱۴۰۱-۱۴۰۰	۲۰
درصد تعداد پذیرفته‌شدگان کارشناسی پیوسته بر حسب تعداد کل پذیرفته‌شدگان کارشناسی پیوسته به تفکیک دانشکده، دوره و جنسیت در سال تحصیلی ۱۴۰۱-۱۴۰۰	۲۱
آمار تعداد کل پذیرفته‌شدگان مقطع کارشناسی ارشد دانشگاه به تفکیک دانشکده، دوره و جنسیت در سال تحصیلی ۱۴۰۱-۱۴۰۰	۲۱
درصد تعداد پذیرفته‌شدگان مقطع کارشناسی ارشد بر حسب تعداد کل پذیرفته‌شدگان دانشگاه به تفکیک دانشکده، دوره و جنسیت در سال تحصیلی ۱۴۰۱-۱۴۰۰	۲۱
درصد تعداد پذیرفته‌شدگان مقطع کارشناسی ارشد بر حسب تعداد کل پذیرفته‌شدگان کارشناسی ارشد دانشگاه به تفکیک دانشکده، دوره و جنسیت در سال تحصیلی ۱۴۰۱-۱۴۰۰	۲۱
مقایسه تعداد پذیرفته‌شدگان مقاطع مختلف تحصیلی دانشگاه در سال‌های مختلف	۲۲
آمار تعداد دانش‌آموختگان دانشگاه به تفکیک دانشکده، دوره و جنسیت در سال ۱۴۰۱-۱۴۰۰	۲۲
درصد تعداد دانش‌آموختگان برحسب تعداد کل دانش‌آموختگان به تفکیک دانشکده، دوره و جنسیت در سال ۱۴۰۱-۱۴۰۰	۲۳
آمار تعداد دانش‌آموختگان مقطع کاردانی به تفکیک دانشکده، دوره و جنسیت در سال تحصیلی ۱۴۰۱-۱۴۰۰	۲۴
درصد تعداد دانش‌آموختگان مقطع کاردانی بر حسب تعداد کل دانش‌آموختگان به تفکیک دانشکده، دوره و جنسیت در سال تحصیلی ۱۴۰۱-۱۴۰۰	۲۴
درصد تعداد دانش‌آموختگان مقطع کاردانی بر حسب تعداد کل دانش‌آموختگان کاردانی به تفکیک دانشکده، دوره و جنسیت در سال تحصیلی ۱۴۰۱-۱۴۰۰	۲۴
آمار تعداد دانش‌آموختگان مقطع کارشناسی پیوسته به تفکیک دانشکده، دوره و جنسیت در سال تحصیلی ۱۴۰۱-۱۴۰۰	۲۵
درصد تعداد دانش‌آموختگان مقطع کارشناسی پیوسته بر حسب تعداد کل دانش‌آموختگان به تفکیک دانشکده، دوره و جنسیت در سال تحصیلی ۱۴۰۱-۱۴۰۰	۲۵

درصد تعداد دانش‌آموختگان مقطع کارشناسی پیوسته برحسب تعداد کل دانش‌آموختگان کارشناسی پیوسته به تفکیک دانشکده، دوره و جنسیت در سال تحصیلی ۱۴۰۱-۱۴۰۰.....	۲۵
آمار تعداد دانش‌آموختگان مقطع کارشناسی ارشد به تفکیک دانشکده، دوره و جنسیت در سال تحصیلی ۱۴۰۱-۱۴۰۰.....	۲۶
درصد تعداد دانش‌آموختگان مقطع کارشناسی ارشد بر حسب تعداد کل دانش‌آموختگان به تفکیک دانشکده، دوره و جنسیت در سال تحصیلی ۱۴۰۱-۱۴۰۰.....	۲۶
درصد تعداد دانش‌آموختگان مقطع کارشناسی ارشد بر حسب تعداد کل دانش‌آموختگان کارشناسی ارشد به تفکیک دانشکده، دوره و جنسیت در سال تحصیلی ۱۴۰۱-۱۴۰۰.....	۲۶
مقایسه تعداد آمار تعداد دانش‌آموختگان مقاطع مختلف تحصیلی دانشگاه در سال ۹۶ تا ۱۴۰۱.....	۲۶
آمار تعداد دانشجویان اعلام شده از سازمان سنجش و رتبه‌های آن‌ها به تفکیک دانشکده، رشته و مقطع از سال ۱۳۹۸ تا ۱۴۰۱.....	۲۷
آمار تعداد دانشجویان بومی و غیر بومی معرفی شده از سوی سازمان سنجش به دانشگاه به تفکیک دانشکده، رشته و مقطع.....	۲۹
آمار تعداد رشته‌های تحصیلی دانشگاه به تفکیک مقطع تحصیلی و دانشکده در سال تحصیلی ۱۴۰۱-۱۴۰۰.....	۳۰
وضعیت اعضای هیأت علمی دانشگاه در سال تحصیلی ۱۴۰۱-۱۴۰۰.....	۳۱
آمار تعداد اعضای هیأت علمی دانشگاه به تفکیک دانشکده، مرتبه و جنسیت در سال تحصیلی ۱۴۰۱-۱۴۰۰.....	۳۱
درصد تعداد اعضای هیأت علمی دانشگاه بر حسب تعداد کل آن‌ها به تفکیک دانشکده، مرتبه و جنسیت در سال ۱۴۰۱-۱۴۰۰.....	۳۲
آمار تعداد اعضای هیأت علمی جذب شده داخل و خارج کشور جاری دانشگاه در سال ۱۴۰۱-۱۴۰۰.....	۳۲
آمار تعداد اساتید حق‌التدریس دانشگاه به تفکیک مدرک تحصیلی در سال ۱۴۰۱-۱۴۰۰.....	۳۲
آمار تعداد اعضای هیأت علمی جاری دانشگاه به تفکیک وضعیت استخدامی در سال ۱۴۰۱-۱۴۰۰.....	۳۲
نسبت تعداد استاد به تعداد دانشجویان دانشگاه به تفکیک دانشکده در سال تحصیلی ۱۴۰۱-۱۴۰۰.....	۳۳
آمار تعداد استخدام و بازنشسته اعضای هیأت علمی دانشگاه در سال‌های ۹۰ تا ۱۴۰۱.....	۳۳
آمار تعداد ارتقای مرتبه اعضای هیأت علمی دانشگاه در سال‌های مختلف.....	۳۳
وضعیت کارمندان دانشگاه در سال تحصیلی ۱۴۰۱-۱۴۰۰.....	۳۴
آمار تعداد کل کارمندان دانشگاه به تفکیک مدرک تحصیلی و جنسیت در سال تحصیلی ۱۴۰۱-۱۴۰۰.....	۳۴
آمار تعداد کل کارمندان دانشگاه به تفکیک نوع استخدام و جنسیت در سال تحصیلی ۱۴۰۱-۱۴۰۰.....	۳۵
تعداد کارمندان رسمی قطعی دانشگاه به تفکیک مدرک تحصیلی و جنسیت در سال تحصیلی ۱۴۰۱-۱۴۰۰.....	۳۵
تعداد کارمندان پیمانی دانشگاه به تفکیک مدرک تحصیلی و جنسیت در سال تحصیلی ۱۴۰۱-۱۴۰۰.....	۳۶
تعداد کارمندان قراردادی دانشگاه به تفکیک مدرک تحصیلی و جنسیت در سال تحصیلی ۱۴۰۱-۱۴۰۰.....	۳۶
تعداد کارمندان شرکتی دانشگاه به تفکیک مدرک تحصیلی و جنسیت در سال تحصیلی ۱۴۰۱-۱۴۰۰.....	۳۶
وضعیت واحدهای آموزشی دانشگاه.....	۳۷
دانشکده مهندسی مکانیک.....	۳۸

درصد تعداد پذیرفته شدگان مقطع کارشناسی پیوسته دانشکده مهندسی برق بر حسب تعداد کل پذیرفته شدگان کارشناسی پیوسته دانشکده به تفکیک رشته، دوره و جنسیت در سال تحصیلی ۱۴۰۱-۱۴۰۰	۶۲
آمار تعداد کل دانش آموختگان دانشکده مهندسی برق به تفکیک مقطع، دوره و جنسیت در سال تحصیلی ۱۴۰۱-۱۴۰۰	۶۲
درصد تعداد کل دانش آموختگان دانشکده مهندسی برق بر حسب تعداد کل دانشجویان دانشکده به تفکیک مقطع، دوره و جنسیت در سال تحصیلی ۱۴۰۱-۱۴۰۰	۶۲
درصد تعداد کل دانش آموختگان دانشکده مهندسی برق بر حسب تعداد کل دانش آموختگان دانشکده به تفکیک مقطع، دوره و جنسیت در سال تحصیلی ۱۴۰۱-۱۴۰۰	۶۲
درصد تعداد کل دانش آموختگان دانشکده مهندسی برق بر حسب تعداد کل دانش آموختگان دانشکده به تفکیک مقطع، دوره و جنسیت در سال تحصیلی ۱۴۰۱-۱۴۰۰	۶۳
آمار تعداد کل دانش آموختگان مقطع کاردانی دانشکده مهندسی برق به تفکیک رشته، دوره و جنسیت در سال تحصیلی ۱۴۰۱-۱۴۰۰	۶۳
درصد تعداد کل دانش آموختگان مقطع کاردانی دانشکده مهندسی برق بر حسب تعداد کل دانش آموختگان دانشکده به تفکیک رشته، دوره و جنسیت در سال تحصیلی ۱۴۰۱-۱۴۰۰	۶۳
درصد تعداد کل دانش آموختگان مقطع کاردانی دانشکده مهندسی برق بر حسب تعداد کل دانش آموختگان کاردانی دانشکده به تفکیک رشته، دوره و جنسیت در سال تحصیلی ۱۴۰۱-۱۴۰۰	۶۳
درصد تعداد کل دانش آموختگان مقطع کاردانی دانشکده مهندسی برق بر حسب تعداد کل دانش آموختگان دانشکده به تفکیک رشته، دوره و جنسیت در سال تحصیلی ۱۴۰۱-۱۴۰۰	۶۳
درصد تعداد کل دانش آموختگان مقطع کاردانی دانشکده مهندسی برق بر حسب تعداد کل دانش آموختگان کاردانی دانشکده به تفکیک رشته، دوره و جنسیت در سال تحصیلی ۱۴۰۱-۱۴۰۰	۶۳
آمار تعداد دانش آموختگان مقطع کارشناسی پیوسته دانشکده مهندسی برق به تفکیک رشته، دوره و جنسیت در سال تحصیلی ۱۴۰۱-۱۴۰۰	۶۴
درصد تعداد دانش آموختگان مقطع کارشناسی پیوسته دانشکده مهندسی برق بر حسب تعداد کل دانش آموختگان دانشکده به تفکیک رشته، دوره و جنسیت در سال تحصیلی ۱۴۰۱-۱۴۰۰	۶۴
درصد تعداد دانش آموختگان مقطع کارشناسی پیوسته دانشکده مهندسی برق بر حسب تعداد کل دانش آموختگان کارشناسی پیوسته دانشکده به تفکیک رشته، دوره و جنسیت در سال تحصیلی ۱۴۰۱-۱۴۰۰	۶۴
درصد تعداد دانش آموختگان مقطع کارشناسی پیوسته دانشکده مهندسی برق بر حسب تعداد کل دانش آموختگان دانشکده به تفکیک رشته، دوره و جنسیت در سال تحصیلی ۱۴۰۱-۱۴۰۰	۶۴
درصد تعداد اعضای هیات علمی دانشکده مهندسی برق به تفکیک رشته، مرتبه و جنسیت در سال تحصیلی ۱۴۰۱-۱۴۰۰	۶۵

درصد تعداد دانش‌آموختگان مقطع کارشناسی پیوسته دانشکده ریاضی و علوم کامپیوتر بر حسب تعداد کل دانش‌آموختگان	۸۹
کارشناسی پیوسته دانشکده به تفکیک رشته، دوره و جنسیت در سال تحصیلی ۱۴۰۱-۱۴۰۰	۹۰
آمار تعداد اعضای هیأت علمی دانشکده ریاضی و علوم کامپیوتر به تفکیک رشته، مرتبه و جنسیت در سال تحصیلی ۱۴۰۱-۱۴۰۰	۹۰
درصد تعداد اعضای هیأت علمی دانشکده ریاضی و علوم کامپیوتر بر حسب تعداد کل اعضای هیأت علمی دانشگاه به تفکیک رشته، مرتبه و جنسیت در سال تحصیلی ۱۴۰۱-۱۴۰۰	۹۰
درصد تعداد اعضای هیأت علمی دانشکده ریاضی و علوم کامپیوتر بر حسب تعداد کل اعضای هیأت علمی دانشکده به تفکیک رشته، مرتبه و جنسیت در سال تحصیلی ۱۴۰۱-۱۴۰۰	۹۰
فعالیت‌های پژوهشی دانشگاه در سال تحصیلی ۱۴۰۱-۱۴۰۰	۹۱
آمار تعداد کتاب‌های کتابخانه دانشگاه در سال تحصیلی ۱۴۰۱-۱۴۰۰	۹۱
آمار تعداد مقالات نمایه شده علمی و پژوهشی به تفکیک سال‌های متعدد	۹۱
آمار قراردادهای تحقیقاتی با بخش صنعت و خدمات	۹۱
آمار تعداد کتاب‌های چاپ شده دانشگاه در سال تحصیلی ۱۴۰۱-۱۴۰۰	۹۲
آمار تعداد دانشجویان تحصیلات تکمیلی دارای پایان نامه	۹۲
آمار طرح‌های پژوهشی انجام شده اعضای هیأت علمی دانشگاه از سال ۹۶ تا ۱۴۰۱	۹۳
فهرست گروه‌های پژوهشی دانشگاه	۹۴
فهرست آزمایشگاه‌ها و کارگاه‌های دانشگاه	۹۴
اهم فعالیت‌های واحدهای مختلف حوزه پژوهش و امور فناوری دانشگاه در سال تحصیلی ۱۴۰۱-۱۴۰۰	۹۵
فعالیت‌های دانشجویی و فرهنگی دانشگاه در سال تحصیلی ۱۴۰۱-۱۴۰۰	۹۷
اهم فعالیت‌های معاونت دانشجویی دانشگاه در سال تحصیلی ۱۴۰۱-۱۴۰۰	۹۷
آمار خوابگاه‌های دانشجویی دانشگاه در سال‌های مختلف	۹۸
آمار فعالیت اداره رفاه دانشجویی در سال‌های مختلف	۹۸
آمار فعالیت مدیریت تربیت بدنی در حوزه معاونت دانشجویی	۹۹
آمار فعالیت بخش طبی و بهداشت دانشجویان	۱۰۰
آمار فعالیت بخش آموزش دانشجویی	۱۰۰
آمار مدیریت فرهنگی در سال‌های مختلف	۱۰۱
آمار فعالیت‌های مدیریت فرهنگی در سال‌های مختلف	۱۰۱
آمار اردوهای برگزار شده در سال‌های مختلف	۱۰۲
آمار تشکلهای اسلامی دانشجویان، کانون‌های فرهنگی، هنری و اجتماعی و مراکز فرهنگی دانشجویان دانشگاه	۱۰۲
آمار انجمن‌های علمی دانشگاه به تفکیک دانشکده سال تحصیلی ۱۴۰۱ - ۱۴۰۰	۱۰۲

- ۱۰۴..... فعالیتهای عمرانی دانشگاه در سال تحصیلی ۱۴۰۰-۱۴۰۱
- ۱۰۴..... اهم فعالیتهای دفتر فنی دانشگاه در سال تحصیلی ۱۴۰۰-۱۴۰۱
- ۱۰۴..... آمار زیر بنا کل فضاهای کالبدی موجود دانشگاه تا پایان سال ۱۴۰۰-۱۴۰۱
- ۱۰۵..... آمار پروژههای عمرانی دانشگاه
- ۱۰۶..... وضعیت مالی اعتباری دانشگاه در سال ۱۴۰۰-۱۴۰۱
- ۱۰۶..... آمار بودجه هزینه‌ای (جاری) دانشگاه در سالهای مختلف به ریال
- ۱۰۷..... آمار درآمد اختصاصی دانشگاه در سالهای مختلف به ریال
- ۱۰۷..... آمار بودجه عمرانی، ملی و استانی دانشگاه
- ۱۰۸..... نسبت‌ها و شاخص‌ها
- ۱۰۸..... آمار نسبت‌های تعداد دانشجویان مقاطع مختلف سال تحصیلی ۱۴۰۰ - ۱۴۰۱
- ۱۰۸..... آمار نسبت رشته‌های مقاطع مختلف سال تحصیلی ۱۴۰۰ - ۱۴۰۱
- ۱۰۸..... آمار نسبت تعداد اعضای هیأت علمی به تعداد دانشجویان به تفکیک مقطع تحصیلی در سال تحصیلی ۱۴۰۰ - ۱۴۰۱
- ۱۰۹..... آمار نسبت تعداد اعضای هیأت علمی به تعداد کارکنان/ دانشجویان در سال تحصیلی ۱۴۰۰ - ۱۴۰۱
- ۱۰۹..... آمار سرانه فضاهای کالبدی دانشگاه
- ۱۰۹..... آمار متراژ کل فضاهای کالبدی دانشگاه بر حسب متر مربع
- ۱۱۰..... آمار رتبه‌بندی دانشگاه بر اساس رتبه‌بندی دانشگاه‌های صنعتی ISC



سخن ریاست دانشگاه صنعتی سیرجان



خداوندگار عالم را سپاسگزاریم که با تلاش وافر اعضای محترم هیأت علمی، یاوران محترم علمی و دانشجویان عزیز دانشگاه صنعتی سیرجان، همواره شاهد رشد و تعالی و افتخار آفرینی در حوزه های مختلف آموزشی، پژوهشی، فرهنگی و دانشجویی در جامعه بوده ایم و امید است که این تلاش ها باعث توسعه هر چه بیشتر دانشگاه و رشد و شکوفایی شده و برگ زرین دیگری به افتخارات این دانشگاه افزوده شود. رویکرد دانشگاه در سال تحصیلی ۱۴۰۱-۱۴۰۰ پیمایش ادامه مسیر در راه پویایی هر چه بیشتر دانشگاه و تبدیل شدن به دانشگاهی هدفمند، کارآفرین و پیشگام در صنعت است. امید است در سال تحصیلی جدید با استعانت از ذات لایزال الهی و در سایه توجهات حضرت ولی عصر (عج) با پیروی از منویات مقام عظامی ولایت آیت الله العظمی امام خاندان ای در راستای اهداف عالی نظام مقدس جمهوری اسلامی ایران بتوانیم اهداف و راهبردهای دانشگاه صنعتی سیرجان را جامعه علم پوشانیم.

سخن رئیس دقر نظارت، ارزیابی و تضمین کیفیت



گروه نظارت، ارزیابی و تضمین کیفیت دانشگاه صنعتی سیرجان به منظور احصاء و معرفی ظرفیت های کاربردی این مرکز علمی، اقدام به جمع آوری اطلاعات از بخش های مختلف دانشگاه در سال تحصیلی ۱۴۰۱-۱۴۰۰ نمود که در واری این اقدام، نوعی غزم جمعی در بین بخش های مختلف دانشگاه برای معرفی سطح کمی کیفی اقدامات مؤثر و فعالیت های انجام شده فراهم آمد و حاصل آن سالنامه آماری است که هم اکنون در اختیار مخاطبین عزیز قرار گرفته است. نقش و اهمیت سالنامه آماری در پیشبرد اهداف دانشگاه به منظور ارزیابی فعالیت های انگیزنده در طول سال های متدای همواره از ضرورت های مورد توجه گروه نظارت، ارزیابی و تضمین کیفیت دانشگاه صنعتی سیرجان بوده است. بدون تردید هدف این گزارش، آشنایی پژوهشگران فناوری و فعالان عرصه های مختلف علمی، با دستاوردها و ظرفیت های قابل تامل دانشگاه صنعتی سیرجان است. مراتب سپاس گروه نظارت، ارزیابی و تضمین کیفیت دانشگاه را از اهتمام مدیران و کارکنان بخش های مختلف دانشگاه که در گردآوری مطالب با این دقر بجاری ستر داشتند اعلام می دارد و همچنین از حسن تدبیر و راهبانی های ارزنده جناب آقای دکتر محمدجواد محمودآبادی، ریاست محترم دانشگاه که در تهیه و تنظیم این گزارش، راهبانی با بودند صمیمانه سپاسگزاریم. موفقیت و بهروزی روز افزون شما فرهیختگان را از درگاه ایزدمنان مسالت می نمایم.

با آرزوی توفیق الهی

رئیس دقر نظارت، ارزیابی و تضمین کیفیت دانشگاه صنعتی سیرجان



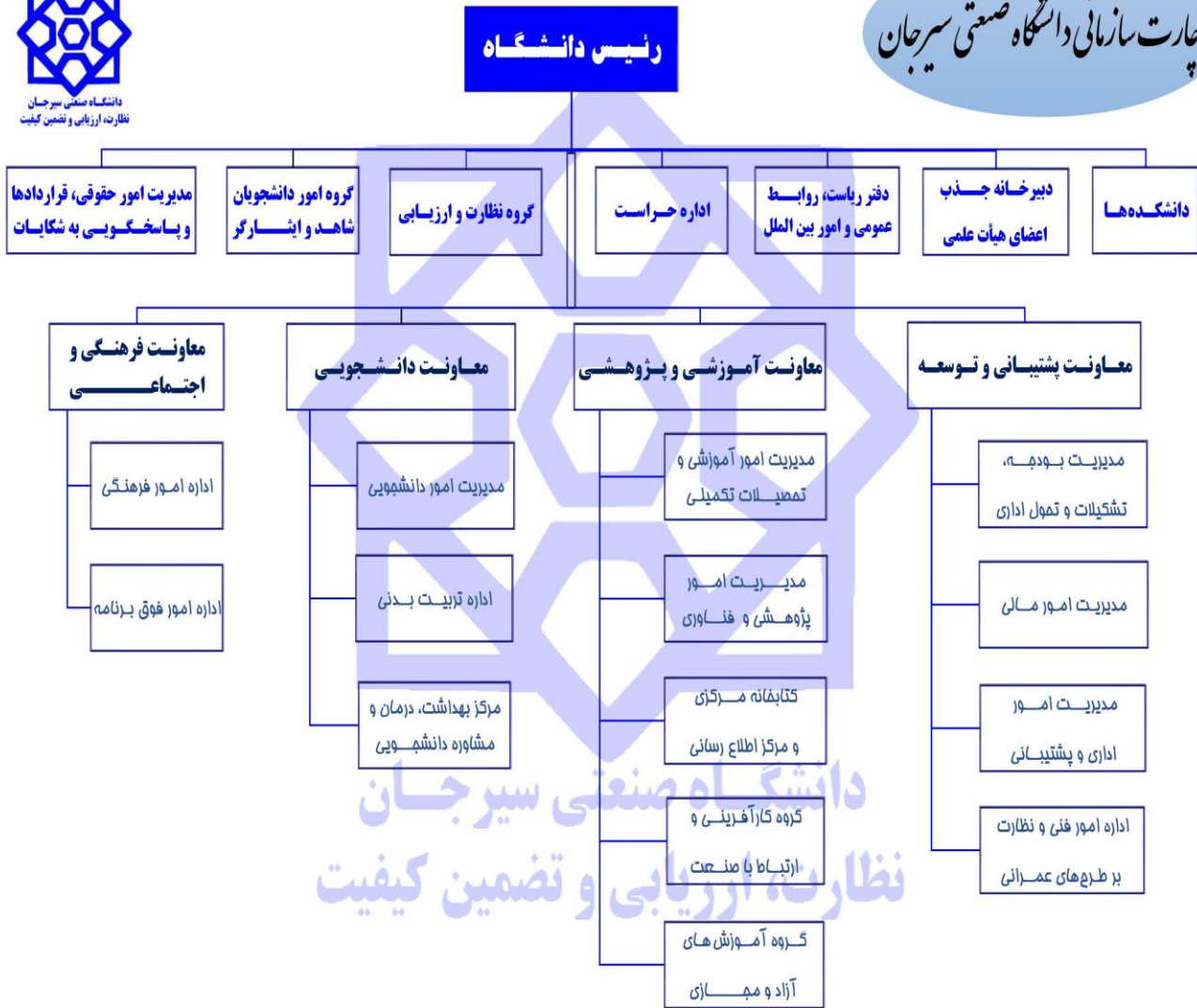
معرفی دانشگاه

دانشگاه صنعتی سیرجان دانشگاهی است که در شهر سیرجان، استان کرمان، واقع شده است. اولین ساختمان این دانشگاه در سال ۱۳۷۱ تأسیس شد و در سال ۱۳۷۲ با ورود رشته مهندسی مکانیک گرایش جلدات روزانه با عنوان دانشکده تکنولوژی سیرجان، تحت نظر دانشگاه شهید باهنر کرمان شروع به فعالیت نمود. همچنین، در سال ۱۳۷۶ دوره روزانه رشته مهندسی عمران به این دانشکده افزوده شد. در سال ۱۳۷۸ دوره شبانه این رشته نیز در دانشکده گشایش یافت و در سال ۱۳۸۲ رشته کاروانی کامپیوتر گرایش نرم افزار در هر دو دوره روزانه و شبانه به این دانشکده افزوده شد. در سال ۱۳۸۸ دانشجویان ورودی این دانشکده با اصلاحیه ای که قبل از انتخاب رشته در سایت سازمان سنجش قرار گرفته بود با عنوان قبولی مجتمع آموزش عالی سیرجان وارد این مرکز شدند. در بهمن ماه سال ۱۳۸۸ در ذیبال موافقت شورای کسترش آموزش عالی، این مجتمع به دانشگاه صنعتی سیرجان ارتقاء یافت. این دانشگاه در حال حاضر با دایر کردن رشته های مهندسی مکانیک، مهندسی عمران، مهندسی نقشه برداری، مهندسی کامپیوتر، مهندسی شیمی، علوم مهندسی رباتیک، مهندسی برق، فیزیک، علوم کامپیوتر و ریاضیات و کار برد در مقطع کارشناسی و رشته های کارشناسی ارشد مهندسی مکانیک - طراحی کاربردی، مهندسی مکانیک - تبدیل انرژی، مهندسی مکانیک - انرژی های تجدید پذیر، مهندسی عمران - سازه های سیدروئیک، مهندسی عمران - ژئوتکنیک، مهندسی عمران - محیط زیست و مهندسی کامپیوتر - هوش مصنوعی و رباتیک با حدود دویز هزار نفر دانشجو فعالیت خود را ادامه می دهد. همچنین، این دانشگاه دارای مرکز رشد مسترد منطقه ویژه اقتصادی، آزمایشگاه مرکزی با تجهیزات پیشرفته در اغلب حوزه ها، دقت ارتباط با صنعت و گروه کار آفرینی، مرکز هدایت شغلی و مهارت آموزی، و یک مرکز تحقیقات با دو گروه پژوهشی (بهینه سازی و بومی سازی تجهیزات معدنی و انرژی و مواد و مصالح مهندسی با رویکرد توسعه پایدار) می باشد که زیر ساخت های مناسبی برای تولید علم به ثروت، کاربردی نمودن پژوهش و حرفه ای نمودن آموزش هستند. اعضای هیات علمی این دانشگاه ۷۵ نفر هیات علمی تمام وقت با میانگین سنی ۳۸ سال می باشد که از این تعداد ۱۱ نفر دانشیار هستند. همتراز بهر بهبود امور رفاهی، ورزشی و تقویت مسایل اجتماعی - فرهنگی کل مجموعه، در این دانشگاه در اولویت بوده است. از طرفی، وجود دانشگاه صنعتی در این شهرستان موقعیت مناسبی را برای تربیت نیروی متخصص، بومی سازی پژوهش در زمینه صنعتی و تبع آن ظرفیت وافق مناسبی برای تکمیل مراکز علمی، گروه ها و شرکت های فناوری به دلیل قابلیت های توسعه بهیشترفت، فراهم آورده است.



دانشگاه صنعتی سیرجان
دفتر نظارت، ارزیابی و تضمین کیفیت

چارت سازمانی دانشگاه صنعتی سیرجان






رؤسای دانشگاه صنعتی سیرجان از بدو تاسیس تا کنون

	<p>از سال ۱۳۷۲ لغایت ۱۳۸۸</p>	<p>دکتر غلام عباس بارانی</p>	<p>۱</p>
	<p>از سال ۱۳۸۹ لغایت ۱۳۹۵</p>	<p>دکتر محمد باقر رهنما</p>	<p>۲</p>
	<p>از سال ۱۳۹۵ لغایت ۱۳۹۶</p>	<p>دکتر غلام عباس بارانی</p>	<p>۳</p>
	<p>از انتهای سال ۱۳۹۶ تا ۱۴۰۱</p>	<p>دکتر علی محمودی نژاد</p>	<p>۴</p>
	<p>از ابتدای سال ۱۴۰۱ تا کنون</p>	<p>دکتر محمد جواد محمود آبادی</p>	<p>۵</p>



نمای کلی دانشگاه صنعتی سیرجان



دانشگاه صنعتی سیرجان
دفتر نظارت، ارزیابی و تضمین کیفیت



نمایی از فضاها و ساختمان‌های فعلی دانشگاه



سردرب اصلی دانشگاه



نیروگاه خورشیدی

سال تأسیس: ۱۳۹۷



ساختمان مجموعه کلاس‌ها

سال تأسیس: ۱۳۹۵



ساختمان آزمایشگاه‌ها

سال تأسیس: ۱۳۹۵



ساختمان جدید سلف غذا خوری

سال تأسیس: ۱۳۹۳



زمین چمن مصنوعی

سال تأسیس: ۱۳۹۲



مسجد و مقبره‌ی شهید گمنام

سال تأسیس: ۱۳۹۰



سالن امتحانات

سال تأسیس: ۱۳۸۹



سوله‌های کارگاهی

سال تأسیس: ۱۳۸۷



سالن ورزشی دانشگاه

سال تأسیس: ۱۳۸۵



کتابخانه مرکزی دانشگاه

سال تأسیس: ۱۳۸۵



نمایی از محوطه روبرویی ساختمان‌های اداری



مرکز رشد واحدهای فناور سیرجان



دانشگاه صنعتی سیرجان
دفتر نظارت، ارزیابی و تقصین کیفیت



نمایی از فضای سبز دانشگاه



پارکینگ مرکزی



پارکینگ کلاسها



خوابگاه صادقی

با ظرفیت ۱۷۰ نفر؛ اهدایی به دانشگاه



خوابگاه پنج طبقه

با ظرفیت ۲۵۵ نفر، اهدایی به دانشگاه



مهمانسرای اساتید

اهدایی به دانشگاه



اسامی دانشکده‌ها و رشته‌های فعلی دانشگاه

رشته و گرایش		گروه آموزشی	دانشکده
مهندسی مکانیک	مهندسی مکانیک گرایش‌های طراحی کاربردی، تبدیل انرژی و انرژی‌های تجدیدپذیر	کارشناسی کارشناسی ارشد	مهندسی مکانیک
مهندسی عمران، مهندسی نقشه‌برداری	مهندسی عمران گرایش‌های آب و سازه‌های هیدرولیکی، محیط زیست، ژئوتکنیک	کارشناسی کارشناسی ارشد	مهندسی عمران
مهندسی برق		کارشناسی	مهندسی برق
مهندسی کامپیوتر	مهندسی کامپیوتر گرایش هوش مصنوعی و رباتیک	کارشناسی کارشناسی ارشد	مهندسی کامپیوتر
مهندسی شیمی		کارشناسی	مهندسی شیمی
ریاضیات و کاربردها، علوم کامپیوتر، فیزیک		کارشناسی	ریاضی و علوم کامپیوتر

مراکز تحقیقاتی دانشگاه

نام مرکز	گروه‌های پژوهشی
مرکز تحقیقات مواد و مصالح ساختمانی	گروه پژوهشی مواد و مصالح مهندسی با رویکرد توسعه پایدار گروه پژوهشی بهینه و بومی‌سازی تجهیزات معدنی و انرژی

آمار تعداد دانشکده‌ها، مراکز تحقیقاتی، مراکز رشد و نوآوری، گروه‌های و رشته‌های آموزشی

دانشکده‌ها	مراکز تحقیقاتی	مراکز رشد و نوآوری	گروه‌های آموزشی	رشته‌های گرایش‌ها	
				کارشناسی	کارشناسی ارشد
۶	۱	۱	۶	۹	۷



اهم فعالیت‌های امور دانشجویان شاهد و ایتارگر دانشگاه در سال تحصیلی ۱۴۰۰-۱۴۰۱

ردیف	نام فعالیت	تاریخ انجام فعالیت
۱	پاسخگویی به مراجعات دانشجویی ویژه دانشجویان شاهد و ایتارگر	تمام طول ترم
۲	جلسه با دانشجویان شاهد و ایتارگر	شروع ترم
۴	هماهنگی بابت تسویه شهریه دانشجویان شبانه مشمول آیین‌نامه ایتارگران	پایان ترم
۵	برگزاری کلاس فوق برنامه ویژه دانشجویان شاهد و ایتارگر	شروع ترم
۶	هماهنگی با استاد جهت کلاس‌های تقویتی و فوق برنامه ویژه دانشجویان شاهد و ایتارگر	شروع ترم
۷	ثبت نام کلاس‌های تقویتی و فوق برنامه ویژه دانشجویان شاهد و ایتارگر	شروع ترم
۸	نیازسنجی و ارزیابی برای برگزاری کلاس‌های تقویتی ویژه دانشجویان شاهد و ایتارگر	شروع ترم
۹	گزارش عملکرد اساتید کلاس‌های فوق برنامه	شروع ترم
۱۰	ارسال کارنامه دانشجویان شاهد و ایتارگر به اداره شاهد و ایتارگر جهت اعمال تخفیف شهریه	پایان ترم
۱۱	بررسی مطالبات شهریه دانشجویان کارشناسی و کارشناسی ارشد شاهد و ایتارگر با هماهنگی اداره شاهد و ایتارگر	در طول ترم
۱۲	جمع‌آوری کارنامه‌های دانشجویان شاهد و ایتارگر	پایان ترم
۱۳	ثبت کارنامه‌های دانشجویان در سامانه شاهد و ایتارگر	پایان ترم
۱۴	ثبت نام دانشجویان جدیدالورود دانشجویان شاهد و ایتارگر	شروع ترم
۱۵	تشکیل پرونده ویژه دانشجویان شاهد و ایتارگر	شروع ترم
۱۶	اطلاع‌رسانی وضعیت تحصیلی مشروطی به خانواده دانشجویان شاهد و ایتارگر	پایان ترم
۱۷	تشکیل کمیسیون منتخب ستاد ویژه دانشجویان کارشناسی و کارشناسی ارشد (دانشجویان شاهد و ایتارگر)	در طول ترم
۱۸	بررسی کارنامه‌های آموزشی دانشجویان شاهد و ایتارگر جهت هدایت و راهنمایی آموزشی	شروع ترم
۱۹	انجام مکاتبات با اداره امور شاهد و ایتارگران	در طول ترم
۲۰	انجام مکاتبات با سازمان امور دانشجویان - اداره شاهد و ایتارگر	در طول ترم
۲۱	انجام مکاتبات با نهادها و آرمان‌های عمومی در خصوص کارکنان و اساتید	در طول ترم

فعالیت‌های حوزه حقوقی دانشگاه در سال تحصیلی ۱۴۰۰-۱۴۰۱

ردیف	نام فعالیت
۱	برگزاری مناقصات و مزایدات
۲	شرکت در جلسات کمیسیون معاملات و تنظیم صورت‌جلسات کمیسیون
۳	بررسی و رفع مشکلات حقوقی کارمندان و اعضای هیئت علمی و دانشجویان دانشگاه
۴	رسیدگی به دعاوی حقوقی و کیفری دانشگاه
۵	انجام کلیه امور مربوط به انعقاد قراردادهای دانشگاه و نظارت بر آنها




اهم فعالیت‌های اداره کارگزینی و امور اداری ۱۴۰۱-۱۴۰۰

ردیف	نام فعالیت
۱	انعقاد ۷ قرارداد همکاری آموزشی جهت استفاده از خدمات آموزشی و پژوهشی مدرس بعنوان عضو هیأت علمی.
۲	استخدام پیمانی آقای دکتر بهنام آخوندی به استناد مجوز شماره ۵۴۳۴۰۲ مورخ ۱۳۹۹/۰۹/۲۵ و مجوز تأمین اعتبار شماره ۱۳۶۵۶۷ مورخ ۱۴۰۱/۰۳/۲۱ و نامه شماره ۶/۷۳/۱۵۴۰۲۷ مورخ ۱۴۰۱/۰۶/۱۳ وزارت عتف.
۳	استخدام پیمانی آقای دکتر محمد پورغریب‌شاهی و اخذ ردیف استخدامی ایشان از سامانه کارمند ایران بر اساس فرایند ۱۰۱۴ از محل آراء قطعی و بنام شعب دیوان عدالت اداری.
۴	اخذ ردیف استخدامی و استخدام پیمانی ۷ نفر از افرادی که از طریق آزمون استخدام پیمانی وزارت علوم سال ۱۴۰۰ به عنوان کارمند در این دانشگاه پذیرفته شده اند.
۵	بازنشستگی دو نفر از کارمندان این دانشگاه (سرکار خانم صدیقه رضوی کارآموز - آقای عبدالله برزّه کار).
۶	انتقال دائم دکتر حمیدرضا بختیاری زاده به دانشگاه تحصیلات تکمیلی کرمان.
۷	بازخرید خانم لاله برزّه کار از دانشگاه صنعتی سیرجان.
۸	بروز کردن سامانه پرسنلی و کارگزینی با اجرای سامانه الکترونیکی تحت وب کارگزینی و ارزیابی عملکرد کارکنان.
۹	اجرای سامانه صندوق بازنشستگی.
۱۰	ارتقاء رتبه کارکنان.
۱۱	برگزاری دوره های آموزشی کارکنان دانشگاه.
۱۲	تنظیم دستورات سی و یکمین جلسه هیأت امناء.
۱۳	اجرای صورتجلسه سی و یکمین جلسه هیأت اجرایی.
۱۴	تهیه و تنظیم آمار نیروی انسانی دانشگاه.
۱۵	ثبت اطلاعات بروز شده کارکنان دانشگاه در سامانه های حس و کارمند ایران و پاکنا.



وضعیت دانشجویان در سال تحصیلی

۱۴۰۰-۱۴۰۱



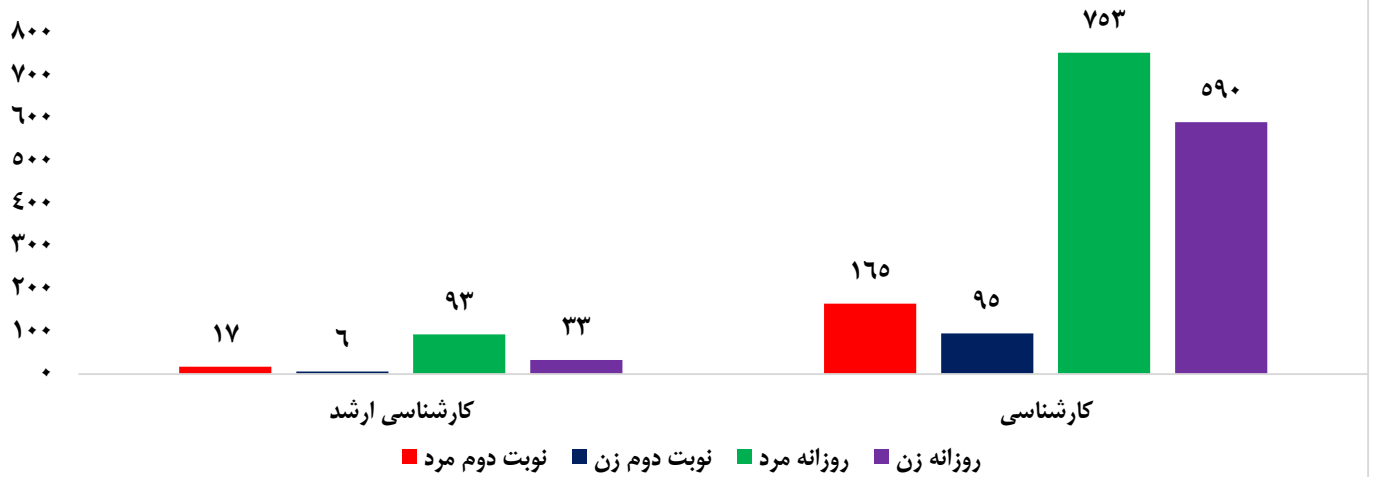
دانشگاه صنعتی سیرجان
دفتر نظارت، ارزیابی و تضمین کیفیت



آمار تعداد دانشجویان دانشگاه به تفکیک دوره، مقطع و جنسیت در سال تحصیلی ۱۴۰۰-۱۴۰۱

مقطع تحصیلی	دوره			روزانه			نوبت دوم			جمع کل	
	زن	مرد	جمع	زن	مرد	جمع	زن	مرد	جمع	مرد	زن
کارشناسی	۵۹۰	۷۵۳	۱۳۴۳	۹۵	۱۶۵	۲۶۰	۶۸۵	۹۱۸	۱۶۰۳		
کارشناسی ارشد	۳۳	۹۳	۱۲۶	۶	۱۷	۲۳	۳۹	۱۱۰	۱۴۹		
جمع کل	۶۲۳	۸۴۶	۱۴۶۹	۱۰۱	۱۸۲	۲۸۳	۷۲۴	۱۰۲۸	۱۷۵۲		

نمودار تعداد دانشجویان دانشگاه به تفکیک دوره، مقطع و جنسیت در سال تحصیلی ۱۴۰۰-۱۴۰۱



درصد تعداد دانشجویان بر حسب تعداد کل دانشجویان به تفکیک مقطع، دوره و جنسیت در سال تحصیلی ۱۴۰۰-۱۴۰۱

مقطع تحصیلی	دوره			روزانه			نوبت دوم			جمع کل	
	زن	مرد	جمع	زن	مرد	جمع	زن	مرد	جمع	مرد	زن
کارشناسی	۳۳,۶۸%	۴۲,۹۸%	۷۶,۶۶%	۵,۴۲%	۹,۴۲%	۱۴,۸۴%	۳۹,۱۰%	۵۲,۴۰%	۹۱,۵۰%		
کارشناسی ارشد	۱,۸۸%	۵,۳۱%	۷,۱۹%	۰,۳۴%	۰,۹۷%	۱,۳۱%	۲,۲۳%	۶,۲۸%	۸,۵۰%		
جمع کل	۳۵,۵۶%	۴۸,۲۹%	۸۳,۸۵%	۵,۷۶%	۱۰,۳۹%	۱۶,۱۵%	۴۱,۳۲%	۵۸,۶۸%	۱۰۰,۰۰%		

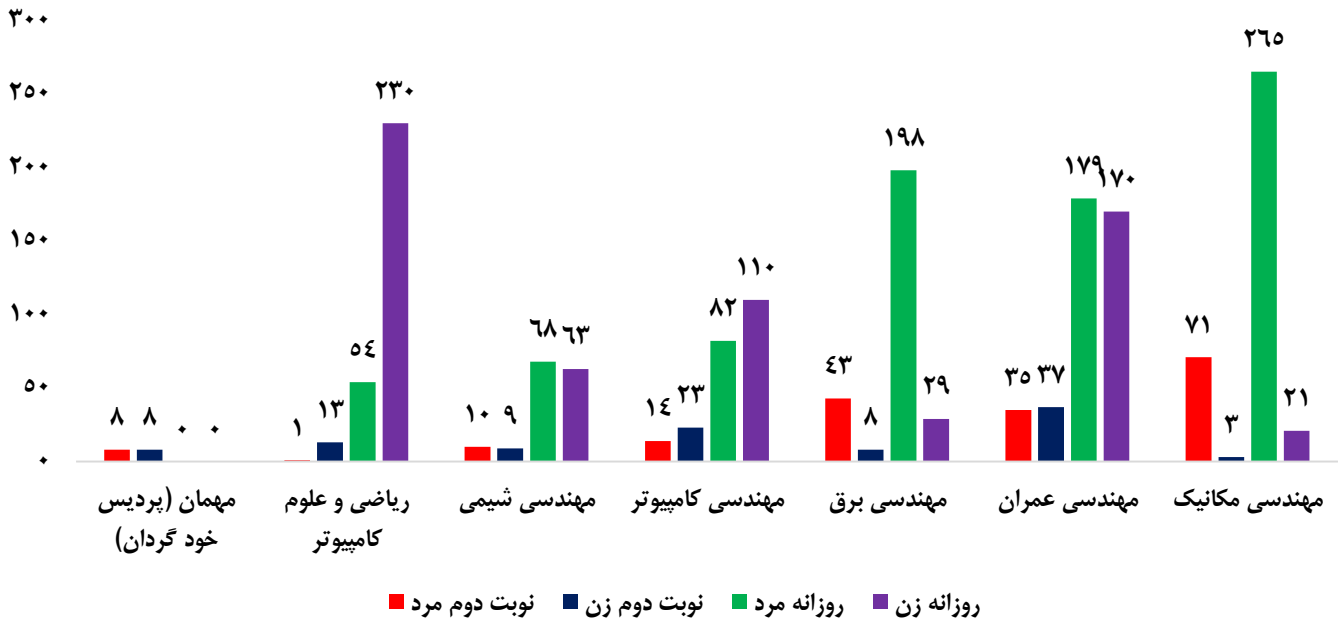
آمار تعداد دانشجویان دانشگاه به تفکیک دانشکده، دوره و جنسیت در سال تحصیلی ۱۴۰۰-۱۴۰۱

دانشکده	دوره			روزانه			نوبت دوم			جمع کل	
	زن	مرد	جمع	زن	مرد	جمع	زن	مرد	جمع	مرد	زن
مهندسی مکانیک	۲۱	۲۶۵	۲۸۶	۳	۷۱	۷۴	۲۴	۳۳۶	۳۶۰		
مهندسی عمران	۱۷۰	۱۷۹	۳۴۹	۳۷	۳۵	۷۲	۲۰۷	۲۱۴	۴۲۱		
مهندسی برق	۲۹	۱۹۸	۲۲۷	۸	۴۳	۵۱	۳۷	۲۴۱	۲۷۸		
مهندسی کامپیوتر	۱۱۰	۸۲	۱۹۲	۲۳	۱۴	۳۷	۱۳۳	۹۶	۲۲۹		
مهندسی شیمی	۶۳	۶۸	۱۳۱	۹	۱۰	۱۹	۷۲	۷۸	۱۵۰		
ریاضی و علوم کامپیوتر	۲۳۰	۵۴	۲۸۴	۱۳	۱	۱۴	۲۴۳	۵۵	۲۹۸		
مهمان (پردیس خود گردان)	۰	۰	۰	۸	۸	۱۶	۸	۸	۱۶		
جمع کل	۶۲۳	۸۴۶	۱۴۶۹	۱۰۱	۱۸۲	۲۸۳	۷۲۴	۱۰۲۸	۱۷۵۲		



دانشگاه صنعتی سیرجان
دفتر نظارت، ارزیابی و تقسیم کیفیت

نمودار تعداد دانشجویان دانشگاه به تفکیک دانشکده، دوره و جنسیت در سال تحصیلی ۱۴۰۰-۱۴۰۱



درصد تعداد دانشجویان بر حسب تعداد کل دانشجویان به تفکیک دانشکده، دوره و جنسیت در سال تحصیلی ۱۴۰۰-۱۴۰۱

دانشکده	دوره		روزانه			نوبت دوم			جمع کل	
	مرد	زن	جمع	مرد	زن	جمع	مرد	زن	مرد	زن
مهندسی مکانیک	۱۵,۱۳%	۱,۲۰%	۱۶,۳۲%	۴,۰۵%	۰,۱۷%	۴,۲۲%	۱۹,۱۸%	۱,۳۷%	۲۰,۵۵%	۱,۳۷%
مهندسی عمران	۱۰,۲۲%	۹,۷۰%	۱۹,۹۲%	۲,۰۰%	۲,۱۱%	۴,۱۱%	۱۲,۲۱%	۱۱,۸۲%	۲۴,۰۳%	۱۱,۸۲%
مهندسی برق	۱۱,۳۰%	۱,۶۶%	۱۲,۹۶%	۲,۴۵%	۰,۴۶%	۲,۹۱%	۱۳,۷۶%	۲,۱۱%	۱۵,۸۷%	۲,۱۱%
مهندسی کامپیوتر	۴,۶۸%	۶,۲۸%	۱۰,۹۶%	۰,۸۰%	۱,۳۱%	۲,۱۱%	۵,۴۸%	۷,۵۹%	۱۳,۰۷%	۷,۵۹%
مهندسی شیمی	۳,۸۸%	۳,۶۰%	۷,۴۸%	۰,۵۷%	۰,۵۱%	۱,۰۸%	۴,۴۵%	۴,۱۱%	۸,۵۶%	۴,۱۱%
ریاضی و علوم کامپیوتر	۳,۰۸%	۱۳,۱۳%	۱۶,۲۱%	۰,۰۶%	۰,۷۴%	۰,۸۰%	۳,۱۴%	۱۳,۸۷%	۱۷,۰۱%	۱۳,۸۷%
مهمان (بردیس خود گردان)	۰,۰۰%	۰,۰۰%	۰,۰۰%	۰,۴۶%	۰,۴۶%	۰,۹۱%	۰,۴۶%	۰,۴۶%	۰,۹۱%	۰,۴۶%
جمع کل	۴۸,۲۹%	۳۵,۵۶%	۸۳,۸۵%	۱۰,۳۹%	۵,۷۶%	۱۶,۱۵%	۵۸,۶۸%	۴۱,۳۲%	۱۰۰,۰۰%	۴۱,۳۲%

آمار تعداد دانشجویان کارشناسی پیوسته به تفکیک دانشکده، دوره و جنسیت در سال تحصیلی ۱۴۰۰-۱۴۰۱

دانشکده	دوره		روزانه			نوبت دوم			جمع کل	
	مرد	زن	جمع	مرد	زن	جمع	مرد	زن	مرد	زن
مکانیک	۲۱۵	۱۴	۲۲۹	۶۳	۲	۶۵	۲۷۸	۱۶	۲۹۴	۱۶
عمران	۱۴۱	۱۴۸	۲۸۹	۲۸	۳۳	۶۱	۱۶۹	۱۸۱	۳۵۰	۱۸۱
برق	۱۹۸	۲۹	۲۲۷	۴۳	۸	۵۱	۲۴۱	۳۷	۲۷۸	۳۷
مهندسی کامپیوتر	۷۷	۱۰۶	۱۸۳	۱۲	۲۲	۳۴	۸۹	۱۲۸	۲۱۷	۱۲۸
مهندسی شیمی	۶۸	۶۳	۱۳۱	۱۰	۹	۱۹	۷۸	۷۲	۱۵۰	۷۲
ریاضی و علوم کامپیوتر	۵۴	۲۳۰	۲۸۴	۱	۱۳	۱۴	۵۵	۲۴۳	۲۹۸	۲۴۳
مهمان (بردیس خود گردان)	۰	۰	۰	۸	۸	۱۶	۸	۸	۱۶	۸
جمع کل	۷۵۳	۵۹۰	۱۳۴۳	۱۶۵	۹۵	۲۶۰	۹۱۸	۶۸۵	۱۶۰۳	۶۸۵



درصد تعداد دانشجویان کارشناسی پیوسته بر حسب تعداد کل دانشجویان به تفکیک دانشکده، دوره و جنسیت در سال تحصیلی ۱۴۰۰-۱۴۰۱

دانشکده	دوره	روزانه			نوبت دوم			جمع کل		
		زن	مرد	جمع	زن	مرد	جمع	زن	مرد	جمع
مکانیک		۰,۸۰%	۱۲,۲۷%	۱۳,۰۷%	۰,۱۱%	۳,۶۰%	۳,۷۱%	۰,۹۱%	۱۵,۸۷%	۱۶,۷۸%
عمران		۸,۴۵%	۸,۰۵%	۱۶,۵۰%	۱,۸۸%	۱,۶۰%	۳,۴۸%	۱۰,۳۳%	۹,۶۵%	۱۹,۹۸%
برق		۱,۶۶%	۱۱,۳۰%	۱۲,۹۶%	۰,۴۶%	۲,۴۵%	۲,۹۱%	۲,۱۱%	۱۳,۷۶%	۱۵,۸۷%
مهندسی کامپیوتر		۶,۰۵%	۴,۳۹%	۱۰,۴۵%	۱,۲۶%	۰,۶۸%	۱,۹۴%	۷,۳۱%	۵,۰۸%	۱۲,۳۹%
مهندسی شیمی		۳,۶۰%	۳,۸۸%	۷,۴۸%	۰,۵۱%	۰,۵۷%	۱,۰۸%	۴,۱۱%	۴,۴۵%	۸,۵۶%
ریاضی و علوم کامپیوتر		۱۳,۱۳%	۳,۰۸%	۱۶,۲۱%	۰,۷۴%	۰,۰۶%	۰,۸۰%	۱۳,۸۷%	۳,۱۴%	۱۷,۰۱%
مهمان (پردیس خود گردان)		۰,۰۰%	۰,۰۰%	۰,۰۰%	۰,۴۶%	۰,۴۶%	۰,۹۱%	۰,۴۶%	۰,۴۶%	۰,۹۱%
جمع کل		۳۳,۶۸%	۴۲,۹۸%	۷۶,۶۶%	۵,۴۲%	۹,۴۲%	۱۴,۸۴%	۳۹,۱۰%	۵۲,۴۰%	۹۱,۵۰%

درصد تعداد دانشجویان کارشناسی پیوسته بر حسب تعداد کل دانشجویان کارشناسی پیوسته دانشگاه به تفکیک دانشکده، دوره و جنسیت در سال تحصیلی

۱۴۰۰-۱۴۰۱

دانشکده	دوره	روزانه			نوبت دوم			جمع کل		
		زن	مرد	جمع	زن	مرد	جمع	زن	مرد	جمع
مکانیک		۰,۸۷%	۱۳,۴۱%	۱۴,۲۹%	۰,۱۲%	۳,۹۳%	۴,۰۵%	۱,۰۰%	۱۷,۳۴%	۱۸,۳۴%
عمران		۹,۲۳%	۸,۸۰%	۱۸,۰۳%	۲,۰۶%	۱,۷۵%	۳,۸۱%	۱۱,۲۹%	۱۰,۵۴%	۲۱,۸۳%
برق		۱,۸۱%	۱۲,۳۵%	۱۴,۱۶%	۰,۵۰%	۲,۶۸%	۳,۱۸%	۲,۳۱%	۱۵,۰۳%	۱۷,۳۴%
مهندسی کامپیوتر		۶,۶۱%	۴,۸۰%	۱۱,۴۲%	۱,۳۷%	۰,۷۵%	۲,۱۲%	۷,۹۹%	۵,۵۵%	۱۳,۵۴%
مهندسی شیمی		۳,۹۳%	۴,۲۴	۸,۱۷%	۰,۵۶%	۰,۶۲%	۱,۱۹%	۴,۴۹%	۴,۸۷%	۹,۳۶%
ریاضی و علوم کامپیوتر		۱۴,۳۵%	۳,۳۷%	۱۷,۷۲%	۰,۸۱%	۰,۰۶%	۰,۸۷%	۱۵,۱۶%	۳,۴۳%	۱۸,۵۹%
مهمان (پردیس خود گردان)		۰,۰۰%	۰,۰۰%	۰,۰۰%	۰,۵۰%	۰,۵۰%	۱,۰۰%	۰,۵۰%	۰,۵۰%	۱,۰۰%
جمع کل		۳۶,۸۱%	۴۶,۹۷%	۸۳,۷۸%	۵,۹۳%	۱۰,۲۹%	۱۶,۲۲%	۴۲,۷۳%	۵۷,۲۷%	۱۰۰,۰۰%

آمار تعداد دانشجویان کارشناسی ارشد به تفکیک دانشکده، دوره و جنسیت در سال تحصیلی ۱۴۰۰-۱۴۰۱

دانشکده	دوره	روزانه			نوبت دوم			جمع کل		
		زن	مرد	جمع	زن	مرد	جمع	زن	مرد	جمع
مهندسی مکانیک		۷	۵۰	۵۷	۱	۸	۹	۸	۵۸	۶۶
مهندسی عمران		۲۲	۳۸	۶۰	۴	۷	۱۱	۲۶	۴۵	۷۱
مهندسی کامپیوتر - هوش مصنوعی و رباتیک		۴	۵	۹	۱	۲	۳	۵	۷	۱۲
جمع کل		۳۳	۹۳	۱۲۶	۶	۱۷	۲۳	۳۹	۱۱۰	۱۴۹

درصد تعداد دانشجویان کارشناسی ارشد بر حسب تعداد کل دانشجویان به تفکیک دانشکده، دوره و جنسیت در سال تحصیلی ۱۴۰۰-۱۴۰۱

دانشکده	دوره	روزانه			نوبت دوم			جمع کل		
		زن	مرد	جمع	زن	مرد	جمع	زن	مرد	جمع
مهندسی مکانیک		۰,۴۰%	۲,۸۵%	۳,۲۵%	۰,۰۶%	۰,۴۶%	۰,۵۱%	۰,۴۶%	۳,۳۱%	۳,۷۷%
مهندسی عمران		۱,۲۶%	۲,۱۷%	۳,۴۲%	۰,۲۳%	۰,۴۰%	۰,۶۳%	۱,۴۸%	۲,۵۷%	۴,۰۵%
مهندسی کامپیوتر - هوش مصنوعی و رباتیک		۰,۲۳%	۰,۲۹%	۰,۵۱%	۰,۰۶%	۰,۱۱%	۰,۱۷%	۰,۲۹%	۰,۴۰%	۰,۶۸%
جمع کل		۱,۸۸%	۵,۳۱%	۷,۱۹%	۰,۳۴%	۰,۹۷%	۱,۳۱%	۲,۲۳%	۶,۲۸%	۸,۵۰%



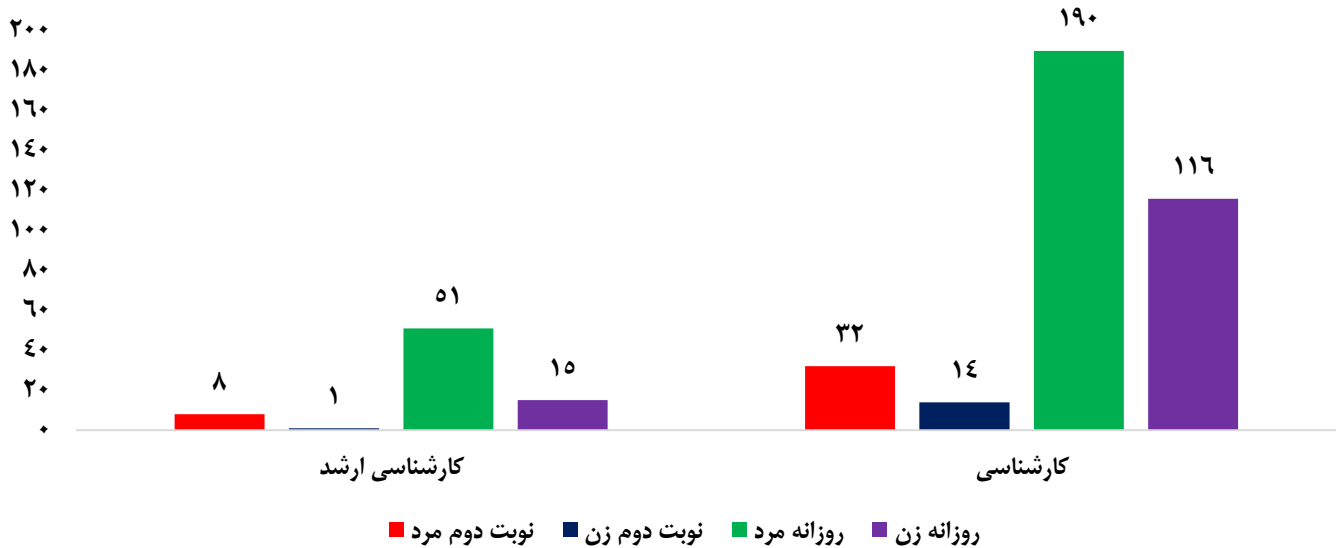
درصد تعداد دانشجویان کارشناسی ارشد بر حسب تعداد کل دانشجویان کارشناسی ارشد به تفکیک دانشکده، دوره و جنسیت در سال تحصیلی ۱۴۰۰-۱۴۰۱

دانشکده	دوره	روزانه			نوبت دوم			جمع کل	
		زن	مرد	جمع	زن	مرد	جمع	زن	مرد
مهندسی مکانیک		۴,۷۰%	۳۳,۵۶%	۳۸,۲۶%	۰,۶۷%	۵,۳۷%	۶,۰۴%	۵,۳۷%	۳۸,۹۳%
مهندسی عمران		۱۴,۷۷%	۲۵,۵۰%	۴۰,۲۷%	۲,۶۸%	۴,۷۰%	۷,۳۸%	۱۷,۴۵%	۳۰,۲۰%
مهندسی کامپیوتر - هوش مصنوعی و رباتیک		۲,۶۸%	۳,۳۶%	۶,۰۴%	۰,۶۷%	۱,۳۴%	۲,۰۱%	۳,۳۶%	۴,۷۰%
جمع کل		۲۲,۱۵%	۶۲,۴۲%	۸۴,۵۶%	۴,۰۳%	۱۱,۴۱%	۱۵,۴۴%	۲۶,۱۷%	۷۳,۸۳%

آمار تعداد کل پذیرفته شدگان دانشگاه به تفکیک مقطع، دوره و جنسیت در سال تحصیلی ۱۴۰۰-۱۴۰۱

مقطع تحصیلی	دوره	روزانه			نوبت دوم			جمع کل	
		زن	مرد	جمع	زن	مرد	جمع	زن	مرد
کارشناسی		۱۱۶	۱۹۰	۳۰۶	۱۴	۳۲	۴۶	۱۳۰	۲۲۲
کارشناسی ارشد		۱۵	۵۱	۶۶	۱	۸	۹	۱۶	۵۹
جمع		۱۳۱	۲۴۱	۳۷۲	۱۵	۴۰	۵۵	۱۴۶	۲۸۱

نمودار تعداد کل پذیرفته شدگان دانشگاه صنعتی سیرجان به تفکیک مقطع، دوره و جنسیت تحصیلی در سال ۱۴۰۰-۱۴۰۱



درصد تعداد پذیرفته شدگان دانشگاه بر حسب تعداد کل دانشجویان به تفکیک مقطع، دوره و جنسیت در سال تحصیلی ۱۴۰۰-۱۴۰۱

مقطع تحصیلی	دوره	روزانه			نوبت دوم			جمع کل	
		زن	مرد	جمع	زن	مرد	جمع	زن	مرد
کارشناسی		۶,۶۲%	۱۰,۸۴%	۱۷,۴۷%	۰,۸۰%	۱,۸۳%	۲,۶۳%	۷,۴۲%	۱۲,۶۷%
کارشناسی ارشد		۰,۸۶%	۲,۹۱%	۳,۷۷%	۰,۰۶%	۰,۴۶%	۰,۵۱%	۰,۹۱%	۳,۳۷%
جمع		۷,۴۸%	۱۳,۷۶%	۲۱,۲۳%	۰,۸۶%	۲,۲۸%	۳,۱۴%	۸,۳۳%	۱۶,۰۴%

درصد تعداد پذیرفته شدگان دانشگاه بر حسب تعداد کل پذیرفته شدگان به تفکیک مقطع، دوره و جنسیت در سال تحصیلی ۱۴۰۰-۱۴۰۱

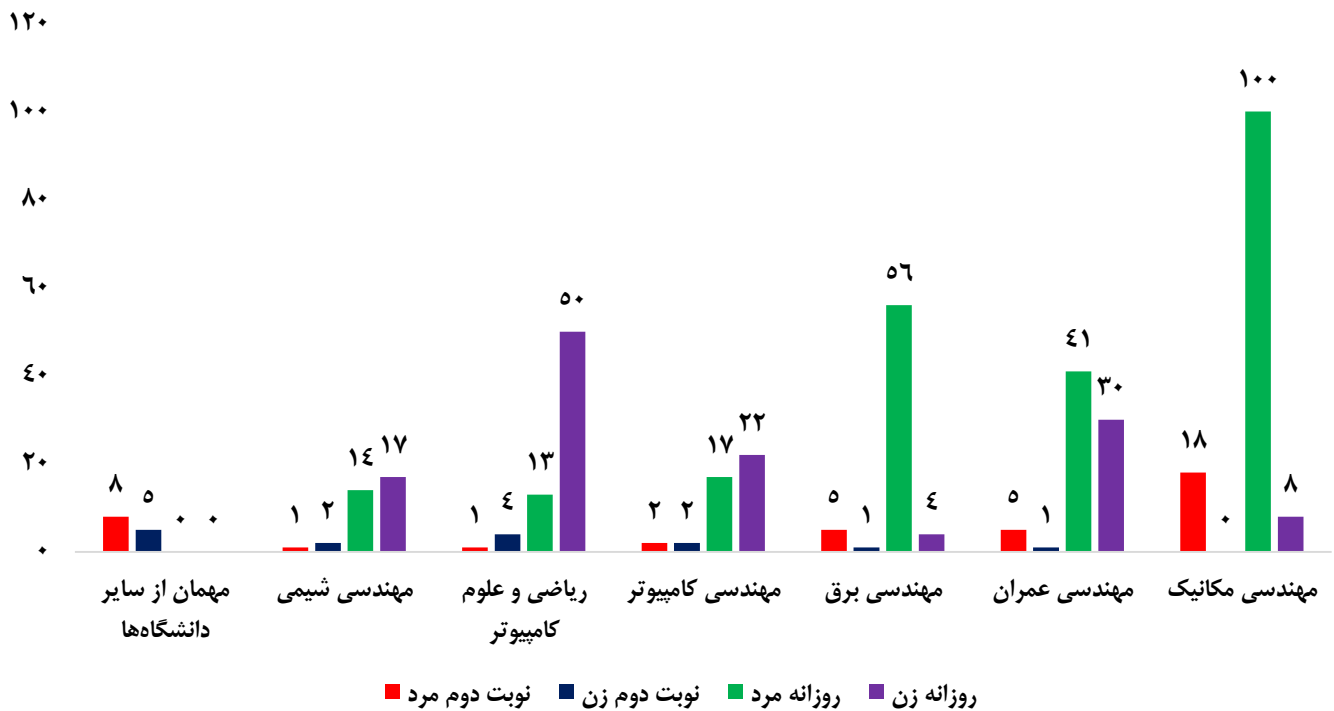
مقطع تحصیلی	دوره	روزانه			نوبت دوم			جمع کل	
		زن	مرد	جمع	زن	مرد	جمع	زن	مرد
کارشناسی		۲۷,۱۷%	۴۴,۵۰%	۷۱,۶۶%	۳,۲۸%	۷,۴۹%	۱۰,۷۷%	۳۰,۴۴%	۵۱,۹۹%
کارشناسی ارشد		۳,۵۱%	۱۱,۹۴%	۱۵,۴۶%	۰,۲۳%	۱,۸۷%	۲,۱۱%	۳,۷۵%	۱۳,۸۲%
جمع		۳۰,۶۸%	۵۶,۴۴%	۸۷,۱۲%	۳,۵۱%	۹,۳۷%	۱۲,۸۸%	۳۴,۱۹%	۶۵,۸۱%



آمار تعداد کل پذیرفته شدگان دانشگاه به تفکیک دانشکده، دوره و جنسیت در سال تحصیلی ۱۴۰۰-۱۴۰۱

دانشکده	دوره			نوبت دوم			روزانه		
	جمع	مرد	زن	جمع	مرد	زن	جمع	مرد	زن
مهندسی مکانیک	۱۲۶	۱۱۸	۸	۱۸	۱۸	۰	۱۰۸	۱۰۰	۸
مهندسی عمران	۷۷	۴۶	۳۱	۶	۵	۱	۷۱	۴۱	۳۰
مهندسی برق	۶۶	۶۱	۵	۶	۵	۱	۶۰	۵۶	۴
مهندسی کامپیوتر	۴۳	۱۹	۲۴	۴	۲	۲	۳۹	۱۷	۲۲
ریاضی و علوم کامپیوتر	۶۸	۱۴	۵۴	۵	۱	۴	۶۳	۱۳	۵۰
مهندسی شیمی	۳۴	۱۵	۱۹	۳	۱	۲	۳۱	۱۴	۱۷
مهمان از سایر دانشگاهها	۱۳	۸	۵	۱۳	۸	۵	۰	۰	۰
جمع	۴۲۷	۲۸۱	۱۴۶	۵۵	۴۰	۱۵	۳۷۲	۲۴۱	۱۳۱

نمودار تعداد کل پذیرفته شدگان دانشگاه به تفکیک دانشکده، دوره و جنسیت در سال تحصیلی ۱۴۰۰-۱۴۰۱



درصد تعداد پذیرفته شدگان دانشگاه بر حسب تعداد کل دانشجویان به تفکیک دانشکده، دوره و جنسیت در سال تحصیلی ۱۴۰۰-۱۴۰۱

دانشکده	دوره			نوبت دوم			روزانه		
	جمع	مرد	زن	جمع	مرد	زن	جمع	مرد	زن
مهندسی مکانیک	۷,۱۹%	۶,۷۴%	۰,۴۶%	۱,۰۳%	۱,۰۳%	۰,۰۰%	۶,۱۶%	۵,۷۱%	۰,۴۶%
مهندسی عمران	۴,۳۹%	۲,۶۳%	۱,۷۷%	۰,۳۴%	۰,۲۹%	۰,۰۶%	۴,۰۵%	۲,۳۴%	۱,۷۱%
مهندسی برق	۳,۷۷%	۳,۴۸%	۰,۲۹%	۰,۳۴%	۰,۲۹%	۰,۰۶%	۳,۴۲%	۳,۲۰%	۰,۲۳%
مهندسی کامپیوتر	۲,۴۵%	۱,۰۸%	۱,۳۷%	۰,۲۳%	۰,۱۱%	۰,۱۱%	۲,۲۳%	۰,۹۷%	۱,۲۶%
ریاضی و علوم کامپیوتر	۳,۸۸%	۰,۸۰%	۳,۰۸%	۰,۲۹%	۰,۰۶%	۰,۲۳%	۳,۶۰%	۰,۷۴%	۲,۸۵%
مهندسی شیمی	۱,۹۴%	۰,۸۶%	۱,۰۸%	۰,۱۷%	۰,۰۶%	۰,۱۱%	۱,۷۷%	۰,۸۰%	۰,۹۷%
مهمان از سایر دانشگاهها	۰,۷۴%	۰,۴۶%	۰,۲۹%	۰,۷۴%	۰,۴۶%	۰,۲۹%	۰,۰۰%	۰,۰۰%	۰,۰۰%
جمع	۲۴,۳۷%	۱۶,۰۴%	۸,۳۳%	۳,۱۴%	۲,۲۸%	۰,۸۶%	۲۱,۲۳%	۱۳,۷۶%	۷,۴۸%



درصد تعداد پذیرفته شدگان دانشگاه بر حسب تعداد کل پذیرفته شدگان به تفکیک دانشکده، دوره و جنسیت در سال تحصیلی ۱۴۰۱-۱۴۰۰

دانشکده	دوره			روزانه			نوبت دوم			جمع کل		
	زن	مرد	جمع	زن	مرد	جمع	زن	مرد	جمع	زن	مرد	جمع
مهندسی مکانیک	۱,۸۷%	۲۳,۴۲%	۲۵,۲۹%	۰,۰۰%	۴,۲۲%	۴,۲۲%	۱,۸۷%	۲۷,۶۳%	۲۹,۵۱%	۱,۸۷%	۲۷,۶۳%	۲۹,۵۱%
مهندسی عمران	۷,۰۳%	۹,۶۰%	۱۶,۶۳%	۰,۲۳%	۱,۱۷%	۱,۴۱%	۷,۲۶%	۱۰,۷۷%	۱۸,۰۳%	۷,۲۶%	۱۰,۷۷%	۱۸,۰۳%
مهندسی برق	۰,۹۴%	۱۳,۱۱%	۱۴,۰۵%	۰,۲۳%	۱,۱۷%	۱,۴۱%	۱,۱۷%	۱۴,۲۹%	۱۵,۴۶%	۱,۱۷%	۱۴,۲۹%	۱۵,۴۶%
مهندسی کامپیوتر	۵,۱۵%	۳,۹۸%	۹,۱۳%	۰,۴۷%	۰,۴۷%	۰,۹۴%	۵,۶۲%	۴,۴۵%	۱۰,۰۷%	۵,۶۲%	۴,۴۵%	۱۰,۰۷%
ریاضی و علوم کامپیوتر	۱۱,۷۱%	۳,۰۴%	۱۴,۷۵%	۰,۹۴%	۰,۲۳%	۱,۱۷%	۱۲,۶۵%	۳,۲۸%	۱۵,۹۳%	۱۲,۶۵%	۳,۲۸%	۱۵,۹۳%
مهندسی شیمی	۳,۹۸%	۳,۲۸%	۷,۲۶%	۰,۴۷%	۰,۲۳%	۰,۷۰%	۴,۴۵%	۳,۵۱%	۷,۹۶%	۴,۴۵%	۳,۵۱%	۷,۹۶%
مهمان از سایر دانشگاهها	۰,۰۰%	۰,۰۰%	۰,۰۰%	۰,۰۰%	۱,۸۷%	۱,۸۷%	۱,۱۷%	۱,۸۷%	۳,۰۴%	۱,۸۷%	۱,۸۷%	۳,۰۴%
جمع	۳۰,۶۸%	۵۶,۴۴%	۸۷,۱۲%	۳,۵۱%	۹,۳۷%	۱۲,۸۸%	۳۴,۱۹%	۶۵,۸۱%	۱۰۰,۰۰%	۳۴,۱۹%	۶۵,۸۱%	۱۰۰,۰۰%

آمار تعداد کل پذیرفته شدگان مقطع کارشناسی پیوسته دانشگاه به تفکیک دانشکده، دوره و جنسیت در سال تحصیلی ۱۴۰۱-۱۴۰۰

دانشکده	دوره			روزانه			نوبت دوم			جمع کل		
	زن	مرد	جمع	زن	مرد	جمع	زن	مرد	جمع	زن	مرد	جمع
مهندسی مکانیک	۳	۶۴	۶۷	۰	۱۴	۱۴	۳	۷۸	۸۱	۳	۷۸	۸۱
مهندسی عمران	۲۴	۳۱	۵۵	۱	۳	۴	۲۵	۳۴	۵۹	۲۵	۳۴	۵۹
مهندسی برق	۴	۵۶	۶۰	۱	۵	۶	۵	۶۱	۶۶	۵	۶۱	۶۶
مهندسی کامپیوتر	۱۸	۱۲	۳۰	۱	۰	۱	۱۹	۱۲	۳۱	۱۹	۱۲	۳۱
ریاضی و علوم کامپیوتر	۵۰	۱۳	۶۳	۴	۱	۵	۵۴	۱۴	۶۸	۵۴	۱۴	۶۸
مهندسی شیمی	۱۷	۱۴	۳۱	۲	۱	۳	۱۹	۱۵	۳۴	۱۹	۱۵	۳۴
مهمان از سایر دانشگاهها	۰	۰	۰	۵	۸	۱۳	۵	۸	۱۳	۵	۸	۱۳
جمع	۱۱۶	۱۹۰	۳۰۶	۱۴	۳۴	۴۶	۱۳۰	۲۲۲	۳۵۲	۱۳۰	۲۲۲	۳۵۲

درصد تعداد پذیرفته شدگان کارشناسی پیوسته بر حسب تعداد کل پذیرفته شدگان به تفکیک دانشکده، دوره و جنسیت در سال تحصیلی ۱۴۰۱-۱۴۰۰

دانشکده	دوره			روزانه			نوبت دوم			جمع کل		
	زن	مرد	جمع	زن	مرد	جمع	زن	مرد	جمع	زن	مرد	جمع
مهندسی مکانیک	۰,۷۰%	۱۴,۹۹%	۱۵,۶۹%	۰,۰۰%	۳,۲۸%	۳,۲۸%	۰,۷۰%	۱۸,۲۷%	۱۸,۹۷%	۰,۷۰%	۱۸,۲۷%	۱۸,۹۷%
مهندسی عمران	۵,۶۲%	۷,۲۶%	۱۲,۸۸%	۰,۲۳%	۰,۷۰%	۰,۹۴%	۵,۸۵%	۷,۹۶%	۱۳,۸۲%	۵,۸۵%	۷,۹۶%	۱۳,۸۲%
مهندسی برق	۰,۹۴%	۱۳,۱۱%	۱۴,۰۵%	۰,۲۳%	۱,۱۷%	۱,۴۱%	۱,۱۷%	۱۴,۲۹%	۱۵,۴۶%	۱,۱۷%	۱۴,۲۹%	۱۵,۴۶%
مهندسی کامپیوتر	۴,۲۲%	۲,۸۱%	۷,۰۳%	۰,۲۳%	۰,۰۰%	۰,۲۳%	۴,۴۵%	۲,۸۱%	۷,۲۶%	۴,۴۵%	۲,۸۱%	۷,۲۶%
ریاضی و علوم کامپیوتر	۱۱,۷۱%	۳,۰۴%	۱۴,۷۵%	۰,۹۴%	۰,۲۳%	۱,۱۷%	۱۲,۶۵%	۳,۲۸%	۱۵,۹۳%	۱۲,۶۵%	۳,۲۸%	۱۵,۹۳%
مهندسی شیمی	۳,۹۸%	۳,۲۸%	۷,۲۶%	۰,۴۷%	۰,۲۳%	۰,۷۰%	۴,۴۵%	۳,۵۱%	۷,۹۶%	۴,۴۵%	۳,۵۱%	۷,۹۶%
مهمان از سایر دانشگاهها	۰,۰۰%	۰,۰۰%	۰,۰۰%	۱,۸۷%	۱,۸۷%	۳,۰۴%	۱,۱۷%	۱,۸۷%	۳,۰۴%	۱,۸۷%	۱,۸۷%	۳,۰۴%
جمع	۲۷,۱۷%	۴۴,۵۰%	۷۱,۶۶%	۳,۲۸%	۷,۹۶%	۱۰,۷۷%	۳۰,۴۴%	۵۱,۹۹%	۸۲,۴۴%	۳۰,۴۴%	۵۱,۹۹%	۸۲,۴۴%



درصد تعداد پذیرفته شدگان کارشناسی پیوسته بر حسب تعداد کل پذیرفته شدگان کارشناسی پیوسته به تفکیک دانشکده، دوره و جنسیت در سال تحصیلی ۱۴۰۰-۱۴۰۱

دانشکده	دوره	روزانه			نوبت دوم			جمع کل		
		زن	مرد	جمع	زن	مرد	جمع	زن	مرد	جمع
مهندسی مکانیک		۰,۸۵%	۱۸,۱۸%	۱۹,۰۳%	۰,۰۰%	۳,۹۸%	۳,۹۸%	۰,۸۵%	۲۲,۱۶%	۲۳,۰۱%
مهندسی عمران		۶,۸۲%	۸,۸۱%	۱۵,۶۳%	۰,۲۸%	۱,۱۴%	۰,۸۵%	۷,۱۰%	۹,۶۶%	۱۶,۷۶%
مهندسی برق		۱,۱۴%	۱۵,۹۱%	۱۷,۰۵%	۰,۲۸%	۱,۷۰%	۱,۴۲%	۱,۴۲%	۱۷,۳۳%	۱۸,۷۵%
مهندسی کامپیوتر		۵,۱۱%	۳,۴۱%	۸,۵۲%	۰,۲۸%	۰,۰۰%	۰,۰۰%	۵,۴۰%	۳,۴۱%	۸,۸۱%
ریاضی و علوم کامپیوتر		۱۴,۲۰%	۳,۶۹%	۱۷,۹۰%	۱,۱۴%	۱,۴۲%	۰,۲۸%	۱۵,۳۴%	۳,۹۸%	۱۹,۳۲%
مهندسی شیمی		۴,۸۳%	۳,۹۸%	۸,۸۱%	۰,۵۷%	۰,۲۸%	۰,۸۵%	۵,۴۰%	۴,۲۶%	۹,۶۶%
مهمان از سایر دانشگاه‌ها		۰,۰۰%	۰,۰۰%	۰,۰۰%	۱,۴۲%	۲,۲۷%	۳,۶۹%	۱,۴۲%	۲,۲۷%	۳,۶۹%
جمع		۳۲,۹۵%	۵۳,۹۸%	۸۶,۹۳%	۳,۹۸%	۹,۶۶%	۱۳,۰۷%	۳۶,۹۳%	۶۳,۰۷%	۱۰۰,۰۰%

آمار تعداد کل پذیرفته شدگان مقطع کارشناسی ارشد دانشگاه به تفکیک دانشکده، دوره و جنسیت در سال تحصیلی ۱۴۰۰-۱۴۰۱

دانشکده	دوره	روزانه			نوبت دوم			جمع کل		
		زن	مرد	جمع	زن	مرد	جمع	زن	مرد	جمع
مهندسی مکانیک		۵	۳۶	۴۱	۰	۴	۴	۵	۴۰	۴۵
مهندسی عمران		۶	۱۰	۱۶	۰	۲	۲	۶	۱۲	۱۸
مهندسی کامپیوتر		۴	۵	۹	۱	۲	۳	۵	۷	۱۲
جمع		۱۵	۵۱	۶۶	۱	۸	۹	۱۶	۵۹	۷۵

درصد تعداد پذیرفته شدگان مقطع کارشناسی ارشد بر حسب تعداد کل پذیرفته شدگان دانشگاه به تفکیک دانشکده، دوره و جنسیت در سال تحصیلی ۱۴۰۰-۱۴۰۱

دانشکده	دوره	روزانه			نوبت دوم			جمع کل		
		زن	مرد	جمع	زن	مرد	جمع	زن	مرد	جمع
مهندسی مکانیک		۱,۱۷%	۸,۴۳%	۹,۶۰%	۰,۰۰%	۰,۹۴%	۰,۹۴%	۱,۱۷%	۹,۳۷%	۱۰,۵۴%
مهندسی عمران		۱,۴۱%	۲,۳۴%	۳,۷۵%	۰,۰۰%	۰,۴۷%	۰,۴۷%	۱,۴۱%	۲,۸۱%	۴,۲۲%
مهندسی کامپیوتر		۰,۹۴%	۱,۱۷%	۲,۱۱%	۰,۲۳%	۰,۴۷%	۰,۷۰%	۱,۱۷%	۱,۶۴%	۲,۸۱%
جمع		۳,۵۱%	۱۱,۹۴%	۱۵,۴۶%	۰,۲۳%	۱,۸۷%	۲,۱۱%	۳,۷۵%	۱۳,۸۲%	۱۷,۵۶%

درصد تعداد پذیرفته شدگان مقطع کارشناسی ارشد بر حسب تعداد کل پذیرفته شدگان کارشناسی ارشد دانشگاه به تفکیک دانشکده، دوره و جنسیت در

سال تحصیلی ۱۴۰۰-۱۴۰۱

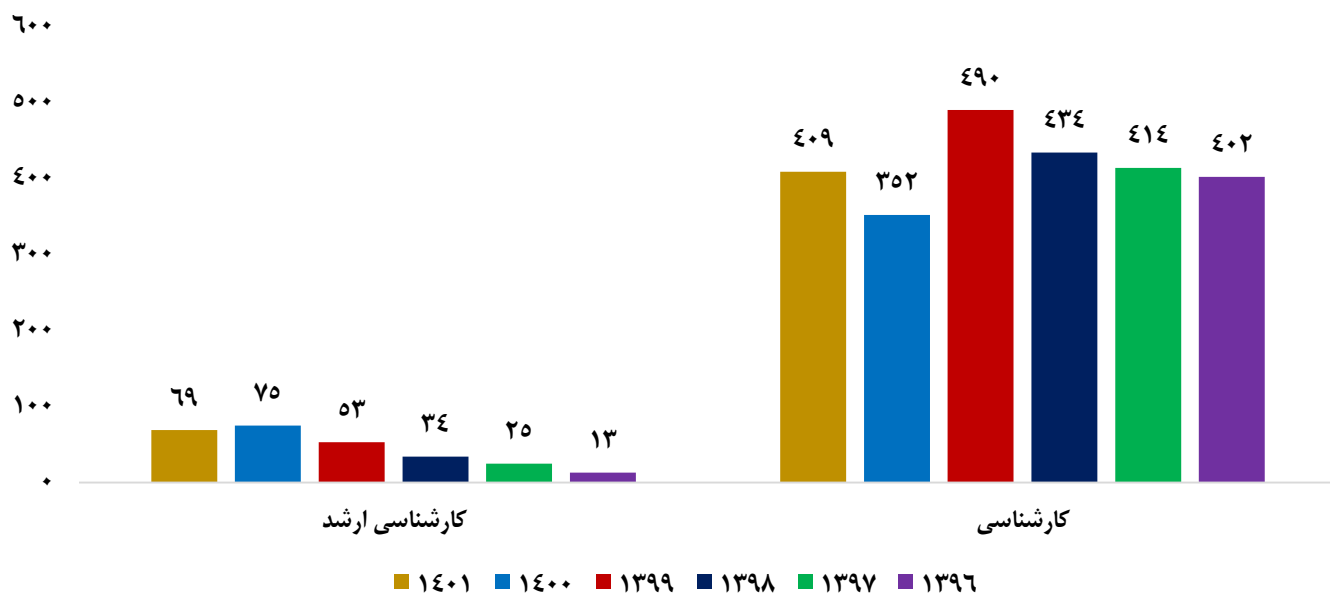
دانشکده	دوره	روزانه			نوبت دوم			جمع کل		
		زن	مرد	جمع	زن	مرد	جمع	زن	مرد	جمع
مهندسی مکانیک		۶,۶۷%	۴۸,۰۰%	۵۴,۶۷%	۰,۰۰%	۵,۳۳%	۵,۳۳%	۶,۶۷%	۵۳,۳۳%	۶۰,۰۰%
مهندسی عمران		۸,۰۰%	۱۳,۳۳%	۲۱,۳۳%	۰,۰۰%	۲,۶۷%	۲,۶۷%	۸,۰۰%	۱۶,۰۰%	۲۴,۰۰%
مهندسی کامپیوتر		۵,۳۳%	۶,۶۷%	۱۲,۰۰%	۱,۳۳%	۲,۶۷%	۴,۰۰%	۶,۶۷%	۹,۳۳%	۱۶,۰۰%
جمع		۲۰,۰۰%	۶۸,۰۰%	۸۸,۰۰%	۱,۳۳%	۱۰,۶۷%	۱۲,۰۰%	۲۱,۳۳%	۷۸,۶۷%	۱۰۰,۰۰%



مقایسه تعداد پذیرفته شدگان مقاطع مختلف تحصیلی دانشگاه در سالهای مختلف

سال تحصیلی	مقطع تحصیلی					
	۱۴۰۱	۱۴۰۰	۱۳۹۹	۱۳۹۸	۱۳۹۷	۱۳۹۶
کارشناسی	۴۰۹	۳۵۲	۴۹۰	۴۳۴	۴۱۴	۴۰۲
کارشناسی ارشد	۶۹	۷۵	۵۳	۳۴	۲۵	۱۳
جمع کل	۴۷۸	۴۲۷	۵۴۳	۴۶۸	۴۳۹	۴۱۵

نمودار تعداد پذیرفته شدگان دانشگاه به تفکیک مقطع تحصیلی از سال ۱۳۹۶ تا ۱۴۰۱

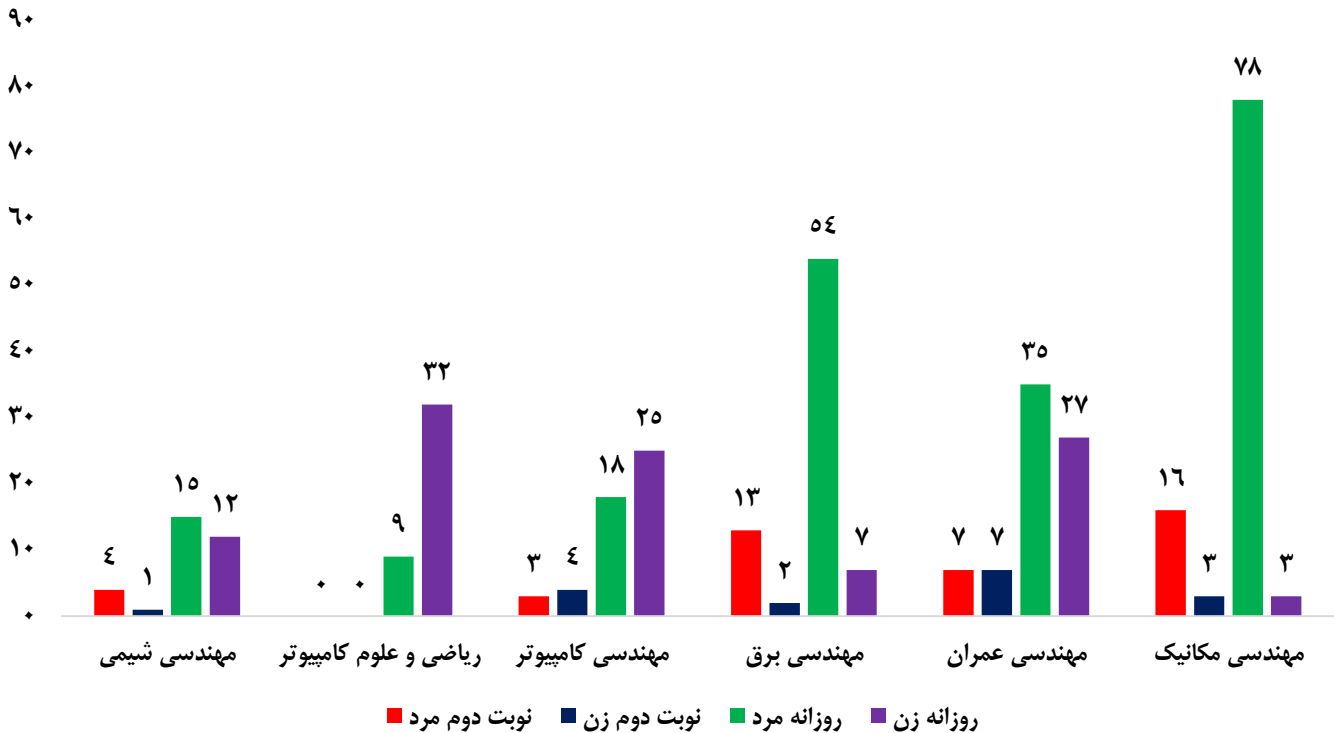


آمار تعداد دانش‌آموختگان دانشگاه به تفکیک دانشکده، دوره و جنسیت در سال ۱۴۰۱-۱۴۰۰

دانشکده	دوره			روزانه			نوبت دوم			جمع کل	
	جمع	مرد	زن	جمع	مرد	زن	جمع	مرد	زن	جمع	مرد
مهندسی مکانیک	۸۱	۷۸	۳	۱۹	۱۶	۳	۱۰۰	۹۴	۶	۱۰۰	۹۴
مهندسی عمران	۶۲	۳۵	۲۷	۱۴	۷	۷	۷۶	۴۲	۳۴	۷۶	۴۲
مهندسی برق	۶۱	۵۴	۷	۱۵	۱۳	۲	۷۶	۶۷	۹	۷۶	۶۷
مهندسی کامپیوتر	۴۳	۱۸	۲۵	۷	۳	۴	۵۰	۲۱	۲۹	۵۰	۲۱
ریاضی و علوم کامپیوتر	۴۱	۹	۳۲	۰	۰	۰	۴۱	۹	۳۲	۴۱	۹
مهندسی شیمی	۲۷	۱۵	۱۲	۵	۴	۱	۳۲	۱۹	۱۳	۳۲	۱۹
جمع کل	۳۱۵	۲۰۹	۱۰۶	۶۰	۴۳	۱۷	۳۷۵	۲۵۲	۱۲۳	۳۷۵	۲۵۲



نمودار تعداد کل دانش‌آموختگان به تفکیک دانشکده، دوره و جنسیت در سال تحصیلی ۱۴۰۰-۱۴۰۱



درصد تعداد دانش‌آموختگان برحسب تعداد کل دانشجویان به تفکیک دانشکده، دوره و جنسیت در سال ۱۴۰۰-۱۴۰۱

دانشکده	دوره		روزانه			نوبت دوم			جمع کل	
	مرد	زن	مرد	زن	جمع	مرد	زن	جمع	مرد	زن
مهندسی مکانیک	۴,۴۵%	۰,۱۷%	۴,۶۲%	۰,۱۷%	۰,۹۱%	۱,۰۸%	۰,۳۴%	۰,۳۴%	۵,۳۷%	۰,۷۱%
مهندسی عمران	۲,۰۰%	۱,۵۴%	۳,۵۴%	۰,۴۰%	۰,۴۰%	۰,۸۰%	۱,۹۴%	۱,۹۴%	۲,۴۰%	۴,۳۴%
مهندسی برق	۳,۰۸%	۰,۴۰%	۳,۴۸%	۰,۱۱%	۰,۷۴%	۰,۸۶%	۰,۵۱%	۰,۵۱%	۳,۸۲%	۴,۳۴%
مهندسی کامپیوتر	۱,۰۳%	۱,۴۳%	۲,۴۵%	۰,۲۳%	۰,۱۷%	۰,۴۰%	۱,۶۶%	۱,۶۶%	۱,۲۰%	۲,۸۵%
ریاضی و علوم کامپیوتر	۰,۵۱%	۱,۸۳%	۲,۳۴%	۰,۰۰%	۰,۰۰%	۰,۰۰%	۱,۸۳%	۱,۸۳%	۰,۵۱%	۲,۳۴%
مهندسی شیمی	۰,۸۶%	۰,۶۸%	۱,۵۴%	۰,۰۶%	۰,۲۳%	۰,۲۹%	۰,۷۴%	۰,۷۴%	۱,۰۸%	۱,۸۳%
جمع کل	۱۱,۹۳%	۶,۰۵%	۱۷,۹۸%	۰,۹۷%	۲,۴۵%	۳,۴۲%	۷,۰۲%	۷,۰۲%	۱۴,۳۸%	۲۱,۴۰%

درصد تعداد دانش‌آموختگان برحسب تعداد کل دانش‌آموختگان به تفکیک دانشکده، دوره و جنسیت در سال ۱۴۰۰-۱۴۰۱

دانشکده	دوره		روزانه			نوبت دوم			جمع کل	
	مرد	زن	مرد	زن	جمع	مرد	زن	جمع	مرد	زن
مهندسی مکانیک	۲۰,۸۰%	۰,۸۰%	۲۱,۶۰%	۰,۸۰%	۴,۲۷%	۵,۰۷%	۱,۶۰%	۱,۶۰%	۲۵,۰۷%	۲۶,۶۷%
مهندسی عمران	۹,۳۳%	۷,۲۰%	۱۶,۵۳%	۱,۸۷%	۱,۸۷%	۳,۷۳%	۹,۰۷%	۹,۰۷%	۱۱,۲۰%	۲۰,۲۷%
مهندسی برق	۱۴,۴۰%	۱,۸۷%	۱۶,۲۷%	۰,۵۳%	۳,۴۷%	۴,۰۰%	۲,۴۰%	۲,۴۰%	۱۷,۸۷%	۲۰,۲۷%
مهندسی کامپیوتر	۴,۸۰%	۶,۶۷%	۱۱,۴۷%	۱,۰۷%	۰,۸۰%	۱,۸۷%	۷,۷۳%	۷,۷۳%	۵,۶۰%	۱۳,۳۳%
ریاضی و علوم کامپیوتر	۲,۴۰%	۸,۵۳%	۱۰,۹۳%	۰,۰۰%	۰,۰۰%	۰,۰۰%	۸,۵۳%	۸,۵۳%	۲,۴۰%	۱۰,۹۳%
مهندسی شیمی	۴,۰۰%	۳,۲۰%	۷,۲۰%	۰,۲۷%	۱,۰۷%	۱,۳۳%	۳,۴۷%	۳,۴۷%	۵,۰۷%	۸,۵۳%
جمع کل	۵۵,۷۳%	۲۸,۲۷%	۸۴,۰۰%	۴,۵۳%	۱۱,۴۷%	۱۶,۰۰%	۳۲,۸۰%	۳۲,۸۰%	۶۷,۲۰%	۱۰۰,۰۰%



آمار تعداد دانش‌آموختگان مقطع کاردانی به تفکیک دانشکده، دوره و جنسیت در سال تحصیلی ۱۴۰۰-۱۴۰۱

دانشکده	دوره	روزانه			نوبت دوم			جمع کل	
		زن	مرد	جمع	زن	مرد	جمع	زن	مرد
مهندسی مکانیک		۱	۲۷	۲۸	۱	۶	۷	۲	۳۳
مهندسی عمران		۱	۹	۱۰	۲	۲	۴	۳	۱۱
مهندسی برق		۱	۱۰	۱۱	۱	۴	۵	۲	۱۴
مهندسی کامپیوتر		۵	۴	۹	۲	۰	۲	۷	۴
ریاضی و علوم کامپیوتر		۱۰	۲	۱۲	۰	۰	۰	۱۰	۲
مهندسی شیمی		۲	۲	۴	۲	۲	۴	۲	۴
جمع کل		۲۰	۵۴	۷۴	۶	۱۴	۲۰	۲۶	۶۸

درصد تعداد دانش‌آموختگان مقطع کاردانی بر حسب تعداد کل دانش‌آموختگان به تفکیک دانشکده، دوره و جنسیت در سال تحصیلی ۱۴۰۰-۱۴۰۱

دانشکده	دوره	روزانه			نوبت دوم			جمع کل	
		زن	مرد	جمع	زن	مرد	جمع	زن	مرد
مهندسی مکانیک		۰,۲۷%	۷,۲۰%	۷,۴۷%	۰,۲۷%	۱,۶۰%	۱,۸۷%	۰,۵۳%	۸,۸۰%
مهندسی عمران		۰,۲۷%	۲,۴۰%	۲,۶۷%	۰,۵۳%	۰,۵۳%	۱,۰۷%	۰,۸۰%	۲,۹۳%
مهندسی برق		۰,۲۷%	۲,۶۷%	۲,۹۳%	۰,۲۷%	۱,۰۷%	۱,۳۳%	۰,۵۳%	۳,۷۳%
مهندسی کامپیوتر		۱,۳۳%	۱,۰۷%	۲,۴۰%	۰,۵۳%	۰,۰۰%	۰,۵۳%	۱,۸۷%	۱,۰۷%
ریاضی و علوم کامپیوتر		۲,۶۷%	۰,۵۳%	۳,۲۰%	۰,۰۰%	۰,۰۰%	۰,۰۰%	۲,۶۷%	۰,۵۳%
مهندسی شیمی		۰,۵۳%	۰,۵۳%	۱,۰۷%	۰,۵۳%	۰,۵۳%	۰,۵۳%	۰,۵۳%	۱,۰۷%
جمع کل		۵,۳۳%	۱۴,۴۰%	۱۹,۷۳%	۱,۶۰%	۳,۷۳%	۵,۳۳%	۶,۹۳%	۱۸,۱۳%

درصد تعداد دانش‌آموختگان مقطع کاردانی بر حسب تعداد کل دانش‌آموختگان به تفکیک دانشکده، دوره و جنسیت در سال تحصیلی ۱۴۰۰-۱۴۰۱

دانشکده	دوره	روزانه			نوبت دوم			جمع کل	
		زن	مرد	جمع	زن	مرد	جمع	زن	مرد
مهندسی مکانیک		۱,۰۶%	۲۸,۷۲%	۲۹,۷۹%	۱,۰۶%	۶,۳۸%	۷,۴۵%	۲,۱۳%	۳۵,۱۱%
مهندسی عمران		۱,۰۶%	۹,۵۷%	۱۰,۶۴%	۲,۱۳%	۲,۱۳%	۴,۲۶%	۳,۱۹%	۱۱,۷۰%
مهندسی برق		۱,۰۶%	۱۰,۶۴%	۱۱,۷۰%	۱,۰۶%	۴,۲۶%	۵,۳۲%	۲,۱۳%	۱۴,۸۹%
مهندسی کامپیوتر		۵,۳۲%	۴,۲۶%	۹,۵۷%	۲,۱۳%	۰,۰۰%	۲,۱۳%	۷,۴۵%	۴,۲۶%
ریاضی و علوم کامپیوتر		۱۰,۶۴%	۲,۱۳%	۱۲,۷۷%	۰,۰۰%	۰,۰۰%	۰,۰۰%	۱۰,۶۴%	۲,۱۳%
مهندسی شیمی		۲,۱۳%	۲,۱۳%	۴,۲۶%	۲,۱۳%	۲,۱۳%	۴,۲۶%	۲,۱۳%	۴,۲۶%
جمع کل		۲۱,۲۸%	۵۷,۴۵%	۷۸,۷۳%	۶,۳۸%	۱۴,۸۹%	۲۱,۲۸%	۲۷,۶۶%	۷۲,۳۴%



آمار تعداد دانش‌آموختگان مقطع کارشناسی پیوسته به تفکیک دانشکده، دوره و جنسیت در سال تحصیلی ۱۴۰۱-۱۴۰۰

دانشکده	دوره			روزانه			نوبت دوم			جمع کل	
	زن	مرد	جمع	زن	مرد	جمع	زن	مرد	جمع	مرد	زن
مهندسی مکانیک	۲	۵۰	۵۲	۲	۹	۱۱	۴	۵۹	۶۳		
مهندسی عمران	۲۴	۲۳	۴۷	۵	۵	۱۰	۲۹	۲۸	۵۷		
مهندسی برق	۶	۴۴	۵۰	۱	۹	۱۰	۷	۵۳	۶۰		
مهندسی کامپیوتر	۲۰	۱۴	۳۴	۲	۳	۵	۲۲	۱۷	۳۹		
ریاضی و علوم کامپیوتر	۲۲	۷	۲۹	۰	۰	۰	۲۲	۷	۲۹		
مهندسی شیمی	۱۰	۱۳	۲۳	۱	۲	۳	۱۱	۱۵	۲۶		
جمع	۸۴	۱۵۱	۲۳۵	۱۱	۲۸	۳۹	۹۵	۱۷۹	۲۷۴		

درصد تعداد دانش‌آموختگان مقطع کارشناسی پیوسته برحسب تعداد کل دانش‌آموختگان به تفکیک دانشکده، دوره و جنسیت در سال تحصیلی ۱۴۰۱-۱۴۰۰

دانشکده	دوره			روزانه			نوبت دوم			جمع کل	
	زن	مرد	جمع	زن	مرد	جمع	زن	مرد	جمع	مرد	زن
مهندسی مکانیک	۰,۵۳%	۱۳,۳۳%	۱۳,۸۷%	۰,۵۳%	۲,۴۰%	۲,۹۳%	۱,۰۷%	۱۵,۷۳%	۱۶,۸۰%		
مهندسی عمران	۶,۴۰%	۶,۱۳%	۱۲,۵۳%	۱,۳۳%	۱,۳۳%	۲,۶۷%	۷,۷۳%	۷,۴۷%	۱۵,۲۰%		
مهندسی برق	۱,۶۰%	۱۱,۷۳%	۱۳,۳۳%	۰,۲۷%	۲,۴۰%	۲,۶۷%	۱,۸۷%	۱۴,۱۳%	۱۶,۰۰%		
مهندسی کامپیوتر	۵,۳۳%	۳,۷۳%	۹,۰۷%	۰,۵۳%	۰,۸۰%	۱,۳۳%	۵,۸۷%	۴,۵۳%	۱۰,۴۰%		
ریاضی و علوم کامپیوتر	۵,۸۷%	۱,۸۷%	۷,۷۳%	۰,۰۰%	۰,۰۰%	۰,۰۰%	۵,۸۷%	۱,۸۷%	۷,۷۳%		
مهندسی شیمی	۲,۶۷%	۳,۴۷%	۶,۱۳%	۰,۲۷%	۰,۵۳%	۰,۸۰%	۲,۹۳%	۴,۰۰%	۶,۹۳%		
جمع	۲۲,۴۰%	۴۰,۲۷%	۶۲,۶۷%	۲,۹۳%	۷,۴۷%	۱۰,۴۰%	۲۵,۳۳%	۴۷,۷۳%	۷۳,۰۷%		

درصد تعداد دانش‌آموختگان مقطع کارشناسی پیوسته برحسب تعداد کل دانش‌آموختگان کارشناسی پیوسته به تفکیک دانشکده، دوره و جنسیت در سال

تحصیلی ۱۴۰۱-۱۴۰۰

دانشکده	دوره			روزانه			نوبت دوم			جمع کل	
	زن	مرد	جمع	زن	مرد	جمع	زن	مرد	جمع	مرد	زن
مهندسی مکانیک	۰,۷۳%	۱۸,۲۵%	۱۸,۹۸%	۰,۷۳%	۳,۲۸%	۴,۰۱%	۱,۴۶%	۲۱,۵۳%	۲۲,۹۹%		
مهندسی عمران	۸,۷۶%	۸,۳۹%	۱۷,۱۵%	۱,۸۲%	۱,۸۲%	۳,۶۵%	۱۰,۵۸%	۱۰,۲۲%	۲۰,۸۰%		
مهندسی برق	۲,۱۹%	۱۶,۰۶%	۱۸,۲۵%	۰,۳۶%	۳,۲۸%	۳,۶۵%	۲,۵۵%	۱۹,۳۴%	۲۱,۹۰%		
مهندسی کامپیوتر	۷,۳۰%	۵,۱۱%	۱۲,۴۱%	۰,۷۳%	۱,۰۹%	۱,۸۲%	۸,۰۳%	۶,۲۰%	۱۴,۲۳%		
ریاضی و علوم کامپیوتر	۸,۰۳%	۲,۵۵%	۱۰,۵۸%	۰,۰۰%	۰,۰۰%	۰,۰۰%	۸,۰۳%	۲,۵۵%	۱۰,۵۸%		
مهندسی شیمی	۳,۶۵%	۴,۷۴%	۸,۳۹%	۰,۳۶%	۰,۷۳%	۱,۰۹%	۴,۰۱%	۵,۴۷%	۹,۴۹%		
جمع	۳۰,۶۶%	۵۵,۱۱%	۸۵,۷۷%	۴,۰۱%	۱۰,۲۲%	۱۴,۲۳%	۳۴,۶۷%	۶۵,۳۳%	۱۰۰,۰۰%		



آمار تعداد دانش‌آموختگان مقطع کارشناسی ارشد به تفکیک دانشکده، دوره و جنسیت در سال تحصیلی ۱۴۰۰-۱۴۰۱

دانشکده	دوره			روزانه			نوبت دوم			جمع کل	
	زن	مرد	جمع	زن	مرد	جمع	زن	مرد	جمع	مرد	زن
مهندسی مکانیک	۰	۱	۱	۰	۱	۱	۰	۱	۱	۲	۲
مهندسی عمران	۲	۳	۵	۰	۰	۰	۰	۰	۰	۳	۵
مهندسی برق	۰	۰	۰	۰	۰	۰	۰	۰	۰	۰	۰
مهندسی کامپیوتر	۰	۰	۰	۰	۰	۰	۰	۰	۰	۰	۰
ریاضی و علوم کامپیوتر	۰	۰	۰	۰	۰	۰	۰	۰	۰	۰	۰
مهندسی شیمی	۰	۰	۰	۰	۰	۰	۰	۰	۰	۰	۰
جمع کل	۲	۴	۶	۰	۱	۱	۰	۱	۱	۵	۷

درصد تعداد دانش‌آموختگان مقطع کارشناسی ارشد بر حسب تعداد کل دانش‌آموختگان به تفکیک دانشکده، دوره و جنسیت در سال تحصیلی ۱۴۰۰-۱۴۰۱

دانشکده	دوره			روزانه			نوبت دوم			جمع کل	
	زن	مرد	جمع	زن	مرد	جمع	زن	مرد	جمع	مرد	زن
مهندسی مکانیک	۰,۰۰%	۰,۲۷%	۰,۲۷%	۰,۰۰%	۰,۲۷%	۰,۲۷%	۰,۰۰%	۰,۲۷%	۰,۲۷%	۰,۵۳%	۰,۵۳%
مهندسی عمران	۰,۵۳%	۰,۸۰%	۱,۳۳%	۰,۰۰%	۰,۰۰%	۰,۰۰%	۰,۰۰%	۰,۰۰%	۰,۰۰%	۰,۸۰%	۱,۳۳%
مهندسی برق	۰,۰۰%	۰,۰۰%	۰,۰۰%	۰,۰۰%	۰,۰۰%	۰,۰۰%	۰,۰۰%	۰,۰۰%	۰,۰۰%	۰,۰۰%	۰,۰۰%
مهندسی کامپیوتر	۰,۰۰%	۰,۰۰%	۰,۰۰%	۰,۰۰%	۰,۰۰%	۰,۰۰%	۰,۰۰%	۰,۰۰%	۰,۰۰%	۰,۰۰%	۰,۰۰%
ریاضی و علوم کامپیوتر	۰,۰۰%	۰,۰۰%	۰,۰۰%	۰,۰۰%	۰,۰۰%	۰,۰۰%	۰,۰۰%	۰,۰۰%	۰,۰۰%	۰,۰۰%	۰,۰۰%
مهندسی شیمی	۰,۰۰%	۰,۰۰%	۰,۰۰%	۰,۰۰%	۰,۰۰%	۰,۰۰%	۰,۰۰%	۰,۰۰%	۰,۰۰%	۰,۰۰%	۰,۰۰%
جمع کل	۰,۵۳%	۱,۰۷%	۱,۶۰%	۰,۰۰%	۰,۲۷%	۰,۲۷%	۰,۰۰%	۰,۲۷%	۰,۲۷%	۱,۳۳%	۱,۸۷%

درصد تعداد دانش‌آموختگان مقطع کارشناسی ارشد بر حسب تعداد کل دانش‌آموختگان کارشناسی ارشد به تفکیک دانشکده، دوره و جنسیت در سال

تحصیلی ۱۴۰۰-۱۴۰۱

دانشکده	دوره			روزانه			نوبت دوم			جمع کل	
	زن	مرد	جمع	زن	مرد	جمع	زن	مرد	جمع	مرد	زن
مهندسی مکانیک	۰,۰۰%	۱۴,۲۹%	۱۴,۲۹%	۰,۰۰%	۱۴,۲۹%	۱۴,۲۹%	۰,۰۰%	۱۴,۲۹%	۱۴,۲۹%	۲۸,۵۷%	۲۸,۵۷%
مهندسی عمران	۲۸,۵۷%	۴۲,۸۶%	۷۱,۴۳%	۰,۰۰%	۰,۰۰%	۰,۰۰%	۰,۰۰%	۰,۰۰%	۰,۰۰%	۴۲,۸۶%	۷۱,۴۳%
مهندسی برق	۰,۰۰%	۰,۰۰%	۰,۰۰%	۰,۰۰%	۰,۰۰%	۰,۰۰%	۰,۰۰%	۰,۰۰%	۰,۰۰%	۰,۰۰%	۰,۰۰%
مهندسی کامپیوتر	۰,۰۰%	۰,۰۰%	۰,۰۰%	۰,۰۰%	۰,۰۰%	۰,۰۰%	۰,۰۰%	۰,۰۰%	۰,۰۰%	۰,۰۰%	۰,۰۰%
ریاضی و علوم کامپیوتر	۰,۰۰%	۰,۰۰%	۰,۰۰%	۰,۰۰%	۰,۰۰%	۰,۰۰%	۰,۰۰%	۰,۰۰%	۰,۰۰%	۰,۰۰%	۰,۰۰%
مهندسی شیمی	۰,۰۰%	۰,۰۰%	۰,۰۰%	۰,۰۰%	۰,۰۰%	۰,۰۰%	۰,۰۰%	۰,۰۰%	۰,۰۰%	۰,۰۰%	۰,۰۰%
جمع کل	۲۸,۵۷%	۵۷,۱۴%	۸۵,۷۱%	۰,۰۰%	۱۴,۲۹%	۱۴,۲۹%	۰,۰۰%	۱۴,۲۹%	۱۴,۲۹%	۷۱,۴۳%	۱۰۰,۰۰%

مقایسه تعداد آمار تعداد دانش‌آموختگان مقاطع مختلف تحصیلی دانشگاه در سال ۹۶ تا ۱۴۰۱

سال تحصیلی	مقطع تحصیلی	۱۳۹۶	۱۳۹۷	۱۳۹۸	۱۳۹۹	۱۴۰۰	۱۴۰۱
کاردانی	۷۳	۱۹	۴۳	۹۰	۱۲۶	۹۴	
کارشناسی	۴۲۴	۴۳۷	۲۰۰	۲۰۰	۳۰۶	۲۷۴	
کارشناسی ارشد	۱۹	۶۹	۱۰	۱۱	۱۶	۷	
کل	۵۱۶	۵۲۵	۲۵۳	۳۰۱	۴۴۸	۳۷۵	



آمار تعداد دانشجویان اعلام شده از سازمان سنجش و رتبه‌های آن‌ها به تفکیک دانشکده، رشته و مقطع از سال ۱۳۹۸ تا ۱۴۰۱

دانشکده	مقطع	سال	رشته تحصیلی	گرایش	تعداد پذیرش	رتبه				
						کمترین رتبه کشوری	بیشترین رتبه کشوری			
میانگین رتبه کشوری										
مهندسی مکانیک	کارشناسی	۱۳۹۸	مهندسی مکانیک	بدون گرایش	۶۸	۲۱۰۸۸	۹۷۱۸۲	۵۹۱۳۵		
		۱۳۹۹	مهندسی مکانیک	بدون گرایش	۹۷	۱۷۵۷۶	۱۱۶۲۴۶	۶۶۹۱۱		
		۱۴۰۰	مهندسی مکانیک	بدون گرایش	۸۹	۱۷۷۴۶	۱۱۵۵۱۰	۶۶۶۲۸		
		۱۴۰۱	مهندسی مکانیک	بدون گرایش	۸۶	۱۰۷۴۹	۱۱۶۶۷۵	۶۳۷۱۲		
	کارشناسی ارشد	۱۳۹۸	مهندسی مکانیک	طراحی کاربردی	۳۷	۱۸۵۵	۱۱۶۷۰	۶۷۶۲,۵		
		۱۳۹۹	مهندسی مکانیک	طراحی کاربردی	۳۵	۸۴۳	۷۷۰۰	۴۲۷۱,۵		
		۱۴۰۰	مهندسی مکانیک	طراحی کاربردی	۴۱	۱۲۰۵	۶۹۱۸	۴۰۶۱,۵		
			مهندسی مکانیک	تبدیل انرژی	۲۰	۷۴۸	۶۹۴۸	۳۸۴۸		
		۱۴۰۱	مهندسی انرژی‌های تجدیدپذیر	بدون گرایش	۱۴	۱۴۷۳	۸۵۸۳	۵۰۲۸		
			مهندسی مکانیک	طراحی کاربردی	۱۳	۴۰۸۳	۶۶۴۴	۵۳۶۳,۵		
			مهندسی مکانیک	تبدیل انرژی	۱۲	۲۹۸۶	۶۹۵۴	۴۹۷۰		
			مهندسی انرژی‌های تجدیدپذیر	بدون گرایش	۲	۳۶۲۱	۵۳۳۱	۴۴۷۶		
		مهندسی عمران	کارشناسی	۱۳۹۸	مهندسی عمران	بدون گرایش	۶۶	۲۰۸۵۴	۱۰۴۳۶۴	۶۲۶۰۹
				۱۳۹۹	مهندسی عمران	بدون گرایش	۹۴	۱۵۲۷۲	۱۱۰۵۴۴	۶۲۹۰۸
				۱۴۰۰	مهندسی عمران	بدون گرایش	۴۸	۱۶۰۸۸	۱۱۴۸۲۴	۶۵۴۵۶
				۱۴۰۱	مهندسی عمران	بدون گرایش	۴۵	۱۱۴۲۱	۱۰۷۹۲۹	۵۹۶۷۵
۱۳۹۸	مهندسی نقشه‌برداری			بدون گرایش	۶۷	۱۷۰۸۹	۱۲۹۱۶۱	۷۳۱۲۵		
۱۳۹۹	مهندسی نقشه‌برداری			بدون گرایش	۷۷	۳۶۳۹۸	۱۲۷۱۷۹	۸۱۷۸۸,۵		
۱۴۰۰	مهندسی نقشه‌برداری			بدون گرایش	۴۱	۲۰۷۱۹	۷۸۸۳۴	۴۹۷۷۶,۵		
۱۴۰۱	مهندسی نقشه‌برداری			بدون گرایش	۲۵	۱۰۲۹۲	۷۷۳۳۲	۴۳۸۱۲		
کارشناسی ارشد	۱۳۹۸		مهندسی عمران	ژئوتکنیک	۱۶	۱۹۸۹	۱۶۳۴۶	۹۱۶۷,۵		
	۱۳۹۹		مهندسی عمران	ژئوتکنیک	۱۵	۳۰۹۲	۱۰۳۹۸	۶۷۴۵		
	۱۴۰۰		مهندسی عمران	ژئوتکنیک	۱۵	۲۲۶۲	۶۱۱۵	۴۱۸۸,۵		
	۱۴۰۱		مهندسی عمران	ژئوتکنیک	۹	۲۳۳۳	۶۵۲۷	۴۴۳۰		
	۱۳۹۸		مهندسی عمران	محیط زیست	۱۵	۳۶۳۸	۱۶۴۵۹	۱۰۰۴۸,۵		
	۱۳۹۹		مهندسی عمران	محیط زیست	۱۵	۳۰۹۲	۱۰۳۹۸	۶۷۴۵		
	۱۴۰۰		مهندسی عمران	محیط زیست	۱۵	۲۲۶۲	۶۱۱۵	۴۱۸۸,۵		
	۱۴۰۱		مهندسی عمران	محیط زیست	۶	۱۵۸۷	۷۶۰۱	۴۵۹۴		
	۱۳۹۸		مهندسی عمران	آب و سازه‌های هیدرولیکی	۲۵	۳۸۳۶	۱۶۸۱۸	۱۰۳۲۷		
	۱۳۹۹		مهندسی عمران	آب و سازه‌های هیدرولیکی	۲۵	۳۵۷۴	۱۲۲۹۶	۷۹۳۵		
	۱۴۰۰		مهندسی عمران	آب و سازه‌های هیدرولیکی	۲۱	۴۸۲۴	۱۱۸۵۴	۸۳۳۹		
	۱۴۰۱		مهندسی عمران	آب و سازه‌های هیدرولیکی	۹	۶۶۸۹	۸۳۵۳	۷۵۲۱		



۵۸۴۷۲	۱۰۳۷۸۳	۱۳۱۶۱	۶۴	بدون گرایش	مهندسی برق	۱۳۹۸	کارشناسی	مهندسی برق
۷۰۵۵۱,۵	۱۱۸۵۹۹	۲۲۵۰۴	۹۵	بدون گرایش	مهندسی برق	۱۳۹۹		
۶۲۴۵۹	۱۰۸۲۵۶	۱۶۶۶۲	۸۳	بدون گرایش	مهندسی برق	۱۴۰۰		
۵۹۶۸۹	۱۰۹۳۵۶	۱۰۰۲۲	۷۷	بدون گرایش	مهندسی برق	۱۴۰۱		
۶۵۰۶۱	۱۰۳۴۰۸	۲۶۷۱۴	۶۴	بدون گرایش	مهندسی کامپیوتر	۱۳۹۸	کارشناسی	مهندسی کامپیوتر
۵۰۱۹۲,۵	۹۲۹۲۱	۷۴۶۴	۴۹	بدون گرایش	مهندسی کامپیوتر	۱۳۹۹		
۵۲۱۱۷,۵	۹۳۲۸۴	۱۰۹۵۱	۴۸	بدون گرایش	مهندسی کامپیوتر	۱۴۰۰		
۴۵۳۳۶	۸۰۲۸۹	۱۰۳۸۳	۳۸	بدون گرایش	مهندسی کامپیوتر	۱۴۰۱		
۵۰۵۴	۸۳۸۳	۱۷۲۵	۲۰	هوش مصنوعی و رباتیک	مهندسی کامپیوتر	۱۴۰۰	کارشناسی ارشد	
۴۳۲۹,۵	۷۱۱۳	۱۵۴۶	۱۵	هوش مصنوعی و رباتیک	مهندسی کامپیوتر	۱۴۰۱		
پذیرش بدون کنکور و از طریق سوابق تحصیلی انجام شده است.			۲۶	بدون گرایش	ریاضیات و کاربردها	۱۳۹۸	کارشناسی	ریاضی و علوم کامپیوتر
پذیرش بدون کنکور و از طریق سوابق تحصیلی انجام شده است.			۱۵	بدون گرایش	ریاضیات و کاربردها	۱۳۹۹		
پذیرش بدون کنکور و از طریق سوابق تحصیلی انجام شده است.			۲۱	بدون گرایش	ریاضیات و کاربردها	۱۴۰۰		
پذیرش بدون کنکور و از طریق سوابق تحصیلی انجام شده است.			۱۸	بدون گرایش	ریاضیات و کاربردها	۱۴۰۱		
پذیرش بدون کنکور و از طریق سوابق تحصیلی انجام شده است.			۳۳	بدون گرایش	علوم کامپیوتر	۱۳۹۸		
پذیرش بدون کنکور و از طریق سوابق تحصیلی انجام شده است.			۳۱	بدون گرایش	علوم کامپیوتر	۱۳۹۹		
پذیرش بدون کنکور و از طریق سوابق تحصیلی انجام شده است.			۳۲	بدون گرایش	علوم کامپیوتر	۱۴۰۰		
پذیرش بدون کنکور و از طریق سوابق تحصیلی انجام شده است.			۱۸	بدون گرایش	علوم کامپیوتر	۱۴۰۱		
پذیرش بدون کنکور و از طریق سوابق تحصیلی انجام شده است.			۱۷	بدون گرایش	فیزیک	۱۳۹۸		
پذیرش بدون کنکور و از طریق سوابق تحصیلی انجام شده است.			۱۲	بدون گرایش	فیزیک	۱۳۹۹		
پذیرش بدون کنکور و از طریق سوابق تحصیلی انجام شده است.			۱۱	بدون گرایش	فیزیک	۱۴۰۰		
پذیرش بدون کنکور و از طریق سوابق تحصیلی انجام شده است.			۲۱	بدون گرایش	فیزیک	۱۴۰۱		
۶۹۸۶۶,۵	۱۲۱۴۰۶	۱۸۳۲۷	۶۴	بدون گرایش	مهندسی شیمی	۱۳۹۸		
۱۸۰۱۰,۵	۳۴۶۲۰	۱۴۰۱	۷۸	بدون گرایش	مهندسی شیمی	۱۳۹۹		
۱۸۹۵۶,۵	۲۸۷۰۹	۹۲۰۴	۴۱	بدون گرایش	مهندسی شیمی	۱۴۰۰		
۶۴۷۳۶,۵	۱۱۸۴۸۲	۱۰۹۹۱	۴۲	بدون گرایش	مهندسی شیمی	۱۴۰۱		



آمار تعداد دانشجویان بومی و غیر بومی معرفی شده از سوی سازمان سنجش به دانشگاه به تفکیک دانشکده، رشته و مقطع

تعداد کل دانشجویان معرفی شده	تعداد دانشجویان بومی استان			تعداد دانشجویان غیر بومی استان	گرایش	رشته تحصیلی	سال	مقطع	دانشکده		
	کل بومی استان	بومی شهرستان	غیر بومی شهرستان								
۶۸	۶۳	۴۳	۲۰	۵	بدون گرایش	مهندسی مکانیک	۱۳۹۸	کارشناسی	مهندسی مکانیک		
۹۷	۸۵	۶۴	۲۱	۱۲	بدون گرایش	مهندسی مکانیک	۱۳۹۹				
۸۹	۶۹	۳۸	۳۱	۲۰	بدون گرایش	مهندسی مکانیک	۱۴۰۰				
۱۸۲	۹۸	۵۶	۵۲	۸۴	بدون گرایش	مهندسی مکانیک	۱۴۰۱				
۳۷	۲۶	۱۸	۸	۱۱	طراحی کاربردی	مهندسی مکانیک	۱۳۹۸	کارشناسی ارشد			
۳۵	۲۱	۱۶	۵	۱۴	طراحی کاربردی	مهندسی مکانیک	۱۳۹۹				
۴۱	۲۶	۱۶	۱۰	۱۵	طراحی کاربردی	مهندسی مکانیک	۱۴۰۰				
۱۸	۷	۳	۷	۱۱	طراحی کاربردی	مهندسی مکانیک	۱۴۰۱				
۲۰	۱۳	۶	۷	۷	تبدیل انرژی	مهندسی مکانیک	۱۴۰۰				
۱۷	۷	۴	۳	۱۰	تبدیل انرژی	مهندسی مکانیک	۱۴۰۱				
۱۴	۵	۳	۲	۹	بدون گرایش	مهندسی انرژی‌های تجدیدپذیر	۱۴۰۰				
۴	۲	۲	۰	۲	بدون گرایش	مهندسی انرژی‌های تجدیدپذیر	۱۴۰۱				
۶۶	۵۲	۲۱	۳۱	۱۴	بدون گرایش	مهندسی عمران	۱۳۹۸			کارشناسی	دانشکده مهندسی عمران
۹۴	۶۴	۲۸	۳۶	۳۰	بدون گرایش	مهندسی عمران	۱۳۹۹				
۴۸	۳۳	۲۰	۱۳	۱۵	بدون گرایش	مهندسی عمران	۱۴۰۰				
۶۵	۲۹	۱۲	۱۷	۳۶	بدون گرایش	مهندسی عمران	۱۴۰۱				
۶۷	۴۴	۲۰	۲۲	۲۳	بدون گرایش	مهندسی نقشه برداری	۱۳۹۸				
۷۷	۴۸	۲۵	۲۳	۲۹	بدون گرایش	مهندسی نقشه برداری	۱۳۹۹				
۴۱	۲۶	۱۰	۱۶	۱۵	بدون گرایش	مهندسی نقشه برداری	۱۴۰۰				
۴۷	۱۷	۵	۱۲	۳۰	بدون گرایش	مهندسی نقشه برداری	۱۴۰۱				
۱۶	۶	۳	۳	۱۰	ژئوتکنیک	مهندسی عمران	۱۳۹۸	کارشناسی ارشد			
۱۵	۳	۲	۱	۱۲	ژئوتکنیک	مهندسی عمران	۱۳۹۹				
۱۵	۶	۴	۲	۹	ژئوتکنیک	مهندسی عمران	۱۴۰۰				
۲۲	۶	۶	۰	۱۶	ژئوتکنیک	مهندسی عمران	۱۴۰۱				
۱۵	۵	۳	۲	۱۰	محیط زیست	مهندسی عمران	۱۳۹۸				
۱۵	۴	۲	۲	۱۱	محیط زیست	مهندسی عمران	۱۳۹۹				
۱۵	۵	۳	۳	۱۰	محیط زیست	مهندسی عمران	۱۴۰۰				
۱۵	۵	۲	۳	۱۰	محیط زیست	مهندسی عمران	۱۴۰۱				
۲۵	۱۱	۵	۶	۱۴	آب و سازه‌های هیدرولیکی	مهندسی عمران	۱۳۹۸				
۲۵	۸	۴	۴	۱۷	آب و سازه‌های هیدرولیکی	مهندسی عمران	۱۳۹۹				
۲۱	۴	۲	۲	۱۷	آب و سازه‌های هیدرولیکی	مهندسی عمران	۱۴۰۰				
۱۵	۵	۰	۵	۱۰	آب و سازه‌های هیدرولیکی	مهندسی عمران	۱۴۰۱				



تعداد کل دانشجویان معرفی شده	تعداد دانشجویان بومی استان			تعداد دانشجویان غیر بومی استان	گرایش	رشته تحصیلی	سال	مقطع	دانشکده
	کل بومی استان	بومی شهرستان	غیر بومی شهرستان						
۶۴	۵۸	۴۳	۱۵	۶	بدون گرایش	مهندسی برق	۱۳۹۸	کارشناسی	مهندسی برق
۹۵	۸۳	۶۲	۲۱	۱۲	بدون گرایش	مهندسی برق	۱۳۹۹		
۸۳	۶۴	۳۵	۲۹	۱۹	بدون گرایش	مهندسی برق	۱۴۰۰		
۹۵	۷۷	۴۵	۳۲	۱۸	بدون گرایش	مهندسی برق	۱۴۰۱		
۶۴	۴۲	۱۸	۲۴	۲۲	بدون گرایش	مهندسی کامپیوتر	۱۳۹۸	کارشناسی	مهندسی کامپیوتر
۹۵	۸۳	۶۲	۲۱	۱۲	بدون گرایش	مهندسی کامپیوتر	۱۳۹۹		
۴۸	۲۳	۱۱	۱۲	۲۵	بدون گرایش	مهندسی کامپیوتر	۱۴۰۰		
۵۴	۲۳	۱۴	۹	۳۱	بدون گرایش	مهندسی کامپیوتر	۱۴۰۱		
۲۰	۵	۰	۵	۱۵	هوش مصنوعی و رباتیک	مهندسی کامپیوتر	۱۴۰۰	کارشناسی ارشد	
۲۵	۱۳	۶	۷	۱۲	هوش مصنوعی و رباتیک	مهندسی کامپیوتر	۱۴۰۱		
۵۷	۲۴	۱۰	۱۴	۳۳	بدون گرایش	ریاضیات و کاربردها	۱۳۹۸	کارشناسی	ریاضی و علوم کامپیوتر
۳۷	۱۷	۱۱	۶	۲۰	بدون گرایش	ریاضیات و کاربردها	۱۳۹۹		
۳۲	۲۵	۱۵	۱۰	۷	بدون گرایش	ریاضیات و کاربردها	۱۴۰۰		
۵۷	۲۰	۱۱	۹	۳۷	بدون گرایش	ریاضیات و کاربردها	۱۴۰۱		
۹۳	۴۳	۲۱	۲۲	۵۰	بدون گرایش	علوم کامپیوتر	۱۳۹۸		
۱۰۶	۴۶	۱۹	۲۲	۶۰	بدون گرایش	علوم کامپیوتر	۱۳۹۹		
۴۹	۴۰	۱۳	۲۷	۹	بدون گرایش	علوم کامپیوتر	۱۴۰۰		
۸۱	۲۹	۱۲	۱۷	۵۲	بدون گرایش	علوم کامپیوتر	۱۴۰۱		
۶۳	۲۴	۱۵	۹	۳۹	بدون گرایش	فیزیک	۱۳۹۸		
۲۶	۱۲	۷	۵	۱۴	بدون گرایش	فیزیک	۱۳۹۹		
۲۹	۱۹	۱۳	۶	۱۰	بدون گرایش	فیزیک	۱۴۰۰		
۵۴	۲۲	۷	۱۵	۳۲	بدون گرایش	فیزیک	۱۴۰۱		
۶۴	۳۶	۱۷	۱۹	۲۸	بدون گرایش	مهندسی شیمی	۱۳۹۸	کارشناسی	مهندسی شیمی
۷۸	۴۳	۲۷	۱۶	۳۵	بدون گرایش	مهندسی شیمی	۱۳۹۹		
۴۱	۱۳	۸	۵	۲۸	بدون گرایش	مهندسی شیمی	۱۴۰۰		
۵۲	۱۲	۴	۸	۴۰	بدون گرایش	مهندسی شیمی	۱۴۰۱		

آمار تعداد رشته‌های تحصیلی دانشگاه به تفکیک مقطع تحصیلی و دانشکده در سال تحصیلی ۱۴۰۰-۱۴۰۱

کارشناسی ارشد	کارشناسی پیوسته	مقطع تحصیلی
		دانشکده
۳	۱	مهندسی مکانیک
۳	۲	مهندسی عمران
۰	۱	مهندسی برق
۱	۱	مهندسی کامپیوتر
۰	۳	ریاضی و علوم کامپیوتر
۰	۱	مهندسی شیمی
۷	۹	جمع

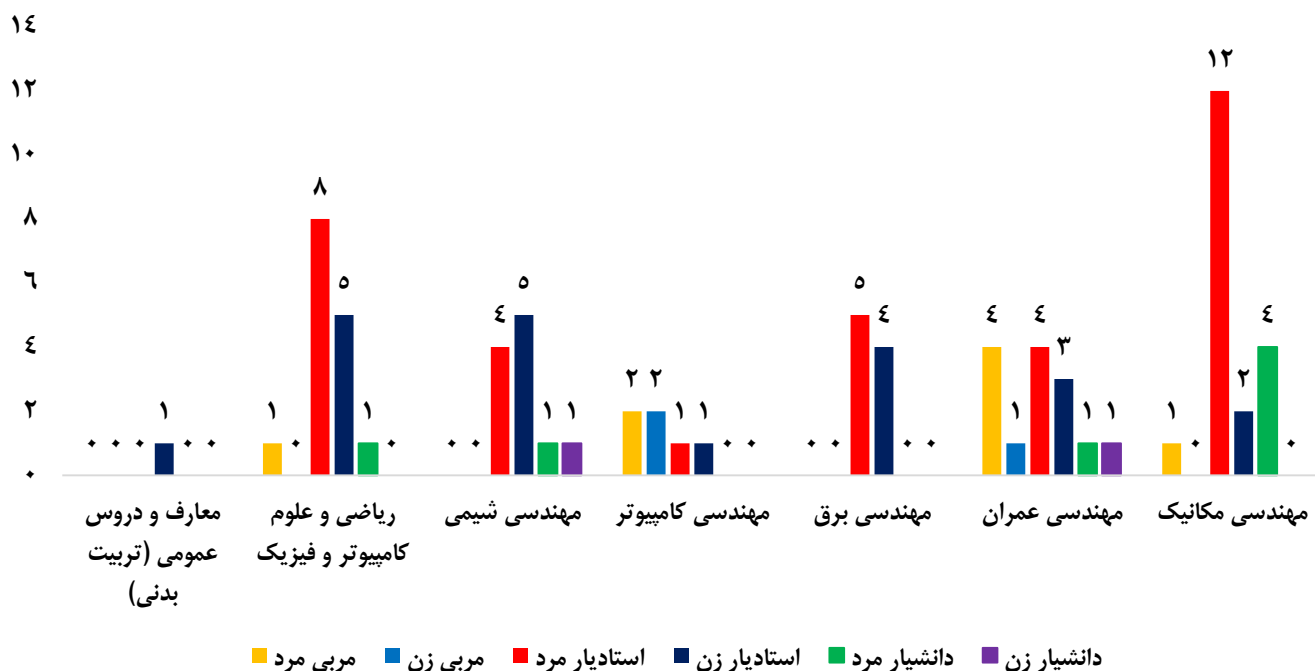


وضعیت اعضای هیأت علمی دانشگاه در سال تحصیلی ۱۴۰۰-۱۴۰۱

آمار تعداد اعضای هیأت علمی دانشگاه به تفکیک دانشکده، مرتبه و جنسیت در سال تحصیلی ۱۴۰۰-۱۴۰۱

گروه آموزشی	مرتبۀ علمی			مربی			استادیار			دانشیار			جمع کل
	زن	مرد	جمع	زن	مرد	جمع	زن	مرد	جمع	زن	مرد	جمع	
مهندسی مکانیک	۰	۴	۴	۰	۱	۱	۲	۱۲	۱۴	۲	۱۷	۱۹	
مهندسی عمران	۱	۱	۲	۱	۴	۵	۳	۴	۷	۰	۹	۱۴	
مهندسی برق	۰	۰	۰	۰	۰	۰	۴	۵	۹	۰	۵	۹	
مهندسی کامپیوتر	۰	۰	۰	۲	۲	۴	۱	۱	۲	۰	۳	۶	
مهندسی شیمی و شیمی	۱	۱	۲	۰	۰	۰	۵	۴	۹	۰	۵	۱۱	
ریاضی و علوم کامپیوتر و فیزیک	۰	۱	۱	۰	۱	۱	۵	۸	۱۳	۰	۱۰	۱۵	
دروس عمومی (تربیت بدنی)	۰	۰	۰	۰	۰	۰	۱	۰	۱	۰	۰	۱	
جمع کل	۲	۷	۹	۳	۸	۱۱	۲۱	۳۴	۵۵	۷	۴۹	۷۵	

نمودار تعداد اعضای هیأت علمی دانشگاه به تفکیک دانشکده، مرتبه و جنسیت در سال تحصیلی ۱۴۰۰-۱۴۰۱





درصد تعداد اعضای هیأت علمی دانشگاه بر حسب تعداد کل آن‌ها به تفکیک دانشکده، مرتبه و جنسیت در سال ۱۴۰۱-۱۴۰۰

مرتبۀ علمی دانشکده	دانشیار			استادیار			مربی			جمع		
	زن	مرد	جمع	زن	مرد	جمع	زن	مرد	جمع	زن	مرد	کل
مهندسی مکانیک	۰,۰۰%	۵,۳۳%	۵,۳۳%	۲,۶۷%	۱۶,۰۰%	۱۸,۶۷%	۰,۰۰%	۱,۳۳%	۱,۳۳%	۱,۳۳%	۲۲,۶۷%	۲۵,۳۳%
مهندسی عمران	۱,۳۳%	۱,۳۳%	۲,۶۷%	۴,۰۰%	۵,۳۳%	۹,۳۳%	۱,۳۳%	۵,۳۳%	۶,۶۷%	۶,۶۷%	۱۲,۰۰%	۱۸,۶۷%
مهندسی کامپیوتر	۰,۰۰%	۰,۰۰%	۰,۰۰%	۰,۰۰%	۶,۶۷%	۶,۶۷%	۰,۰۰%	۰,۰۰%	۰,۰۰%	۰,۰۰%	۶,۶۷%	۱۲,۰۰%
مهندسی برق	۰,۰۰%	۰,۰۰%	۰,۰۰%	۰,۰۰%	۱,۳۳%	۱,۳۳%	۰,۰۰%	۲,۶۷%	۲,۶۷%	۲,۶۷%	۴,۰۰%	۸,۰۰%
مهندسی شیمی و شیمی	۱,۳۳%	۱,۳۳%	۲,۶۷%	۶,۶۷%	۵,۳۳%	۱۲,۰۰%	۰,۰۰%	۰,۰۰%	۰,۰۰%	۰,۰۰%	۶,۶۷%	۱۴,۶۷%
ریاضی و علوم کامپیوتر و فیزیک	۰,۰۰%	۱,۳۳%	۱,۳۳%	۶,۶۷%	۱۰,۶۷%	۱۷,۳۳%	۰,۰۰%	۱,۳۳%	۱,۳۳%	۱,۳۳%	۱۳,۳۳%	۲۰,۰۰%
معارف و دروس عمومی (تربیت بدنی)	۰,۰۰%	۰,۰۰%	۰,۰۰%	۰,۰۰%	۰,۰۰%	۰,۰۰%	۰,۰۰%	۰,۰۰%	۰,۰۰%	۰,۰۰%	۰,۰۰%	۱,۳۳%
جمع کل	۲,۶۷%	۹,۳۳%	۱۲,۰۰%	۲۸,۰۰%	۴۵,۳۳%	۷۳,۳۳%	۴,۰۰%	۱۰,۶۷%	۱۴,۶۷%	۳۴,۶۷%	۶۵,۳۳%	۱۰۰,۰۰%

آمار تعداد اعضای هیأت علمی جذب شده داخل و خارج کشور جاری دانشگاه در سال ۱۴۰۱-۱۴۰۰

تعداد دانش‌آموختگان داخل	تعداد دانش‌آموختگان خارج	تعداد کل دانش‌آموختگان
۷۳	۲	۷۵

آمار تعداد اساتید حق‌التدریس دانشگاه به تفکیک مدرک تحصیلی در سال ۱۴۰۱-۱۴۰۰

کارشناسی	کارشناسی ارشد	دکتری
۶	۷۴	۲۳

آمار تعداد اعضای هیأت علمی جاری دانشگاه به تفکیک وضعیت استخدامی در سال ۱۴۰۱-۱۴۰۰

تعداد کل اعضای هیأت علمی	رسمی قطعی	رسمی آزمایشی	پیمانی
۷۵	۱۲	۲۸	۳۵



نسبت تعداد استاد به تعداد دانشجویان دانشگاه به تفکیک دانشکده در سال تحصیلی ۱۴۰۰-۱۴۰۱

نسبت	تعداد اعضای هیأت علمی	تعداد کل دانشجو	نام دانشکده
۰,۰۵۳	۱۹	۳۶۰	مهندسی مکانیک
۰,۰۳۳	۱۴	۴۲۱	مهندسی عمران
۰,۰۳۲	۹	۲۷۸	مهندسی برق
۰,۰۲۶	۶	۲۲۹	مهندسی کامپیوتر
۰,۰۷۳	۱۱	۱۵۰	مهندسی شیمی و شیمی
۰,۰۵۴	۱۶	۲۹۸	ریاضی، علوم کامپیوتر و فیزیک و معارف و دروس عمومی (تربیت بدنی)
-	-	۱۶	مهمان
۰,۰۴۳	۷۵	۱۷۵۲	جمع

آمار تعداد استخدام و بازنشسته اعضای هیأت علمی دانشگاه در سال های ۹۰ تا ۱۴۰۱

استخدام	باز نشسته	وضعیت	
		سال تحصیلی	
۴	۰	۱۳۹۰-۱۳۹۱	
۸	۰	۱۳۹۱-۱۳۹۲	
۸	۰	۱۳۹۲-۱۳۹۳	
۵	۰	۱۳۹۳-۱۳۹۴	
۷	۱	۱۳۹۴-۱۳۹۵	
۴	۰	۱۳۹۵-۱۳۹۶	
۶	۰	۱۳۹۶-۱۳۹۷	
۱	۰	۱۳۹۷-۱۳۹۸	
۱۰	۰	۱۳۹۸-۱۳۹۹	
۳	۰	۱۳۹۹-۱۴۰۰	
۷	۱	۱۴۰۰-۱۴۰۱	

آمار تعداد ارتقای مرتبه اعضای هیأت علمی دانشگاه در سال های مختلف

سال تحصیلی									وضعیت
۱۴۰۱	۱۴۰۰	۱۳۹۹	۱۳۹۸	۱۳۹۷	۱۳۹۶	۱۳۹۵	۱۳۹۴	۱۳۹۳	
۰	۱	۰	۰	۱	۲	۱	۰	۲	مربی به استادیار
۰	۱	۲	۲	۱	۰	۳	۰	۰	استادیار به دانشیار
۰	۰	۰	۰	۰	۰	۰	۰	۰	دانشیار به استاد

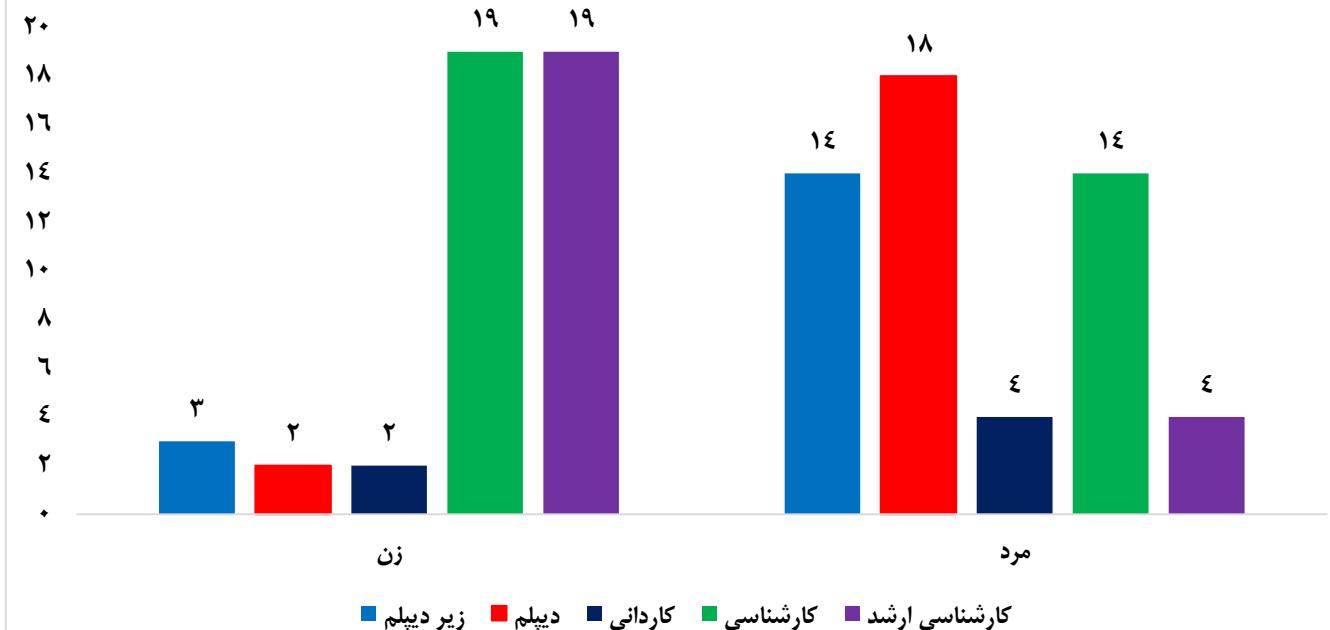


وضعیت کارمندان دانشگاه در سال تحصیلی ۱۴۰۰-۱۴۰۱

آمار تعداد کل کارمندان دانشگاه به تفکیک مدرک تحصیلی و جنسیت در سال تحصیلی ۱۴۰۰-۱۴۰۱

مدرک	جنسیت	مرد	زن	کل	درصد
دکتري		۰	۰	۰	۰.۰۰%
کارشناسی ارشد		۴	۱۹	۲۳	۲۳.۲۳%
کارشناسی		۱۴	۱۹	۳۳	۳۳.۳۳%
کاردانی		۴	۲	۶	۶.۰۶%
ديپلم		۱۸	۲	۲۰	۲۰.۲۰%
زیر ديپلم		۱۴	۳	۱۷	۱۷.۱۷%
جمع		۵۴	۴۵	۹۹	۱۰۰.۰۰%

نمودار تعداد کل کارمندان دانشگاه به تفکیک مدرک تحصیلی و جنسیت در سال تحصیلی ۱۴۰۰-۱۴۰۱

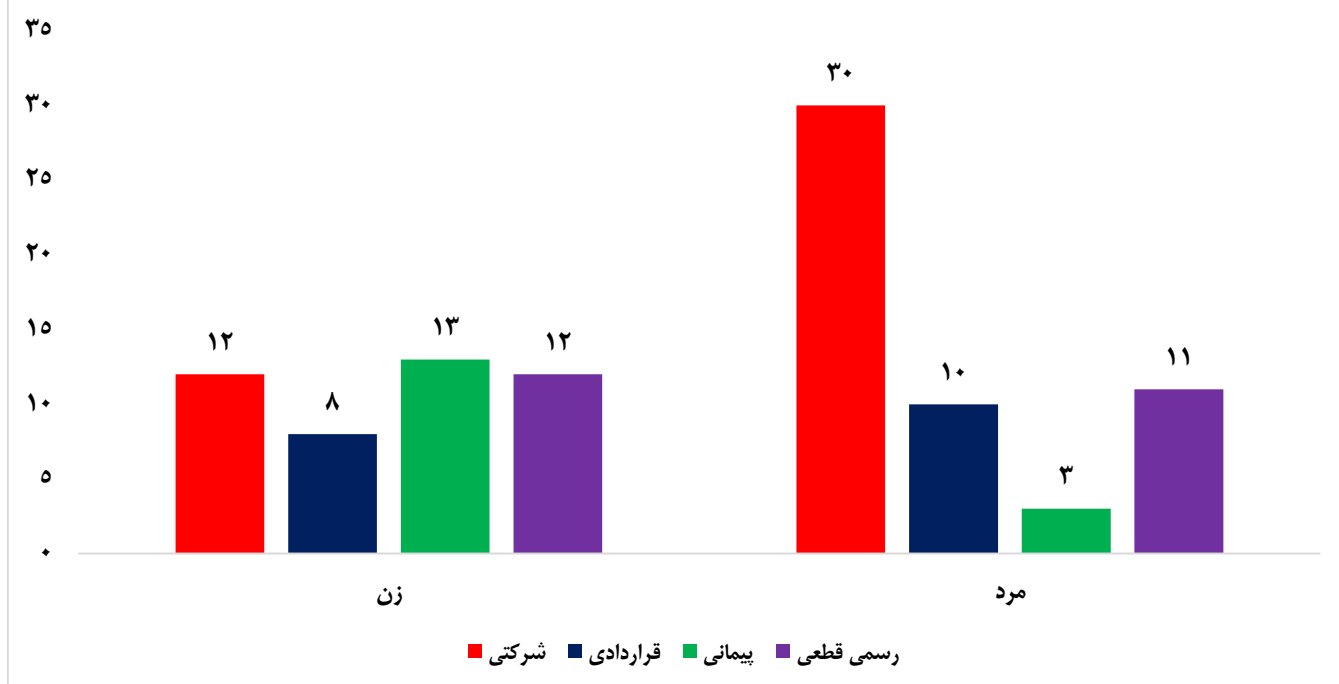




آمار تعداد کل کارمندان دانشگاه به تفکیک نوع استخدام و جنسیت در سال تحصیلی ۱۴۰۰-۱۴۰۱

وضعیت استخدامی	جنسیت			درصد
	مرد	زن	کل	
رسمی قطعی	۱۱	۱۲	۲۳	۲۳.۲۳%
پیمانی	۳	۱۳	۱۶	۱۶.۱۶%
قراردادی	۱۰	۸	۱۸	۱۸.۱۸%
شرکتی	۳۰	۱۲	۴۲	۴۲.۴۲%
جمع	۵۴	۴۵	۹۹	۱۰۰.۰۰%

نمودار تعداد کل کارمندان دانشگاه به تفکیک نوع استخدام و جنسیت در سال تحصیلی ۱۴۰۰-۱۴۰۱



تعداد کارمندان رسمی قطعی دانشگاه به تفکیک مدرک تحصیلی و جنسیت در سال تحصیلی ۱۴۰۰-۱۴۰۱

وضعیت استخدامی	رسمی قطعی			مدرک تحصیلی
	مرد	زن	کل	
	۰	۰	۰	دکتری
	۳	۷	۱۰	کارشناسی ارشد
	۴	۵	۹	کارشناسی
	۲	۰	۲	کاردانی
	۱	۰	۱	دیپلم
	۱	۰	۱	زیر دیپلم
	۱۱	۱۲	۲۳	جمع
				درصد
				۰,۰۰%
				۴۳,۴۸%
				۳۹,۱۳%
				۸,۷۰%
				۴,۳۵%
				۴,۳۵%
				۱۰۰,۰۰%



تعداد کارمندان پیمانی دانشگاه به تفکیک مدرک تحصیلی و جنسیت در سال تحصیلی ۱۴۰۰-۱۴۰۱

پیمانی				وضعیت استخدامی مدرک تحصیلی
درصد	کل	زن	مرد	
۰,۰۰%	۰	۰	۰	دکتری
۲۵,۰۰%	۴	۴	۰	کارشناسی ارشد
۷۵,۰۰%	۱۲	۹	۳	کارشناسی
۰,۰۰%	۰	۰	۰	کاردانی
۰,۰۰%	۰	۰	۰	دیپلم
۰,۰۰%	۰	۰	۰	زیر دیپلم
۱۰۰,۰۰%	۱۶	۱۳	۳	جمع

تعداد کارمندان قراردادی دانشگاه به تفکیک مدرک تحصیلی و جنسیت در سال تحصیلی ۱۴۰۰-۱۴۰۱

قراردادی				وضعیت استخدامی مدرک تحصیلی
درصد	کل	زن	مرد	
۰,۰۰%	۰	۰	۰	دکتری
۳۸,۸۹%	۷	۶	۱	کارشناسی ارشد
۱۱,۱۱%	۲	۰	۲	کارشناسی
۱۶,۶۷%	۳	۲	۱	کاردانی
۳۳,۳۳%	۶	۰	۶	دیپلم
۰,۰۰%	۰	۰	۰	زیر دیپلم
۱۰۰,۰۰%	۱۸	۸	۱۰	جمع

تعداد کارمندان شرکتی دانشگاه به تفکیک مدرک تحصیلی و جنسیت در سال تحصیلی ۱۴۰۰-۱۴۰۱

شرکتی				وضعیت استخدامی مدرک تحصیلی
درصد	کل	زن	مرد	
۰,۰۰%	۰	۰	۰	دکتری
۴,۷۶%	۲	۲	۰	کارشناسی ارشد
۲۳,۸۱%	۱۰	۵	۵	کارشناسی
۲,۳۸%	۱	۰	۱	کاردانی
۳۰,۹۵%	۱۳	۲	۱۱	دیپلم
۳۸,۱۰%	۱۶	۳	۱۳	زیر دیپلم
۱۰۰,۰۰%	۴۲	۱۲	۳۰	جمع



وضعیت واحدهای آموزشی دانشگاه

دانشکده مهندسی مکانیک

دانشکده مهندسی عمران

دانشکده مهندسی برق

دانشکده مهندسی کامپیوتر

دانشکده مهندسی شیمی

دانشکده ریاضی و علوم کامپیوتر

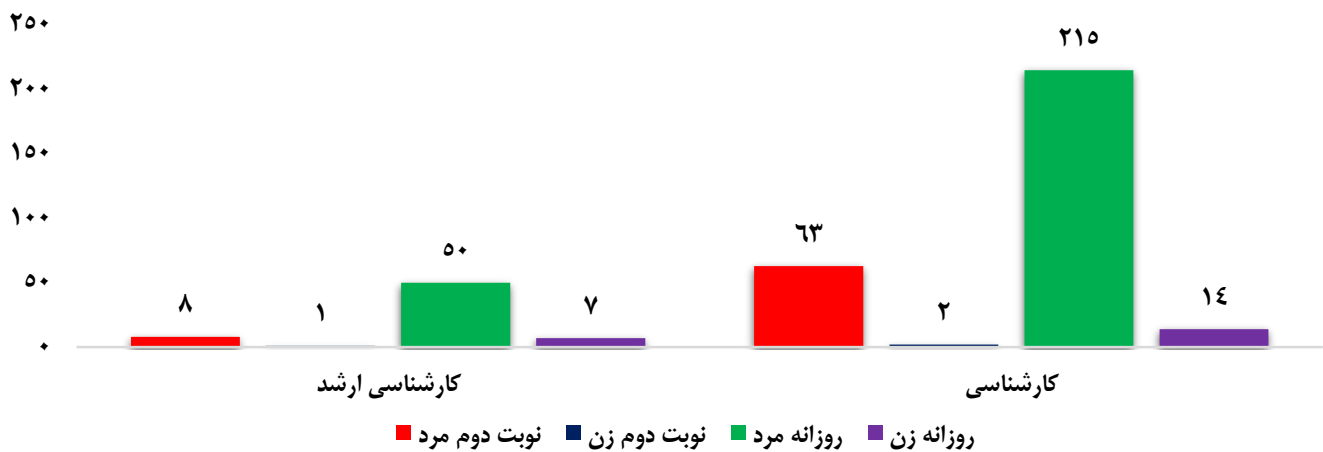


دانشکده مهندسی مکانیک

آمار تعداد کل دانشجویان دانشکده مهندسی مکانیک به تفکیک مقطع تحصیلی، دوره و جنسیت در سال تحصیلی ۱۴۰۰-۱۴۰۱

مقطع تحصیلی	روزانه			نوبت دوم			جمع کل		دوره
	زن	مرد	جمع	زن	مرد	جمع	زن	مرد	
کارشناسی	۱۴	۲۱۵	۲۲۹	۲	۶۳	۶۵	۱۶	۲۷۸	۲۹۴
کارشناسی ارشد	۷	۵۰	۵۷	۱	۸	۹	۸	۵۸	۶۶
جمع	۲۱	۲۶۵	۲۸۶	۳	۷۱	۷۴	۲۴	۳۳۶	۳۶۰

نمودار تعداد کل دانشجویان دانشکده مهندسی مکانیک به تفکیک مقطع، دوره و جنسیت در سال تحصیلی ۱۴۰۰-۱۴۰۱



درصد تعداد دانشجویان دانشکده مهندسی مکانیک بر حسب تعداد کل دانشجویان دانشگاه به تفکیک مقطع، دوره و جنسیت در سال تحصیلی ۱۴۰۰-۱۴۰۱

مقطع تحصیلی	روزانه			نوبت دوم			جمع کل		دوره
	زن	مرد	جمع	زن	مرد	جمع	زن	مرد	
کارشناسی	۰,۸۰%	۱۲,۲۷%	۱۳,۰۷%	۰,۱۱%	۳,۶۰%	۳,۷۱%	۰,۹۱%	۱۵,۸۷%	۱۶,۷۸%
کارشناسی ارشد	۰,۴۰%	۲,۸۵%	۳,۲۵%	۰,۰۶%	۰,۴۶%	۰,۵۱%	۰,۴۶%	۳,۳۱%	۳,۷۷%
جمع	۱,۲۰%	۱۵,۱۳%	۱۶,۳۲%	۰,۱۷%	۴,۰۵%	۴,۲۲%	۱,۳۷%	۱۹,۱۸%	۲۰,۵۵%

درصد تعداد دانشجویان دانشکده مهندسی مکانیک بر حسب تعداد کل دانشجویان دانشگاه به تفکیک مقطع تحصیلی، دوره و جنسیت در سال تحصیلی

۱۴۰۰-۱۴۰۱

مقطع تحصیلی	روزانه			نوبت دوم			جمع کل		دوره
	زن	مرد	جمع	زن	مرد	جمع	زن	مرد	
کارشناسی	۳,۸۹%	۵۹,۷۲%	۶۳,۶۱%	۰,۵۶%	۱۷,۵۰%	۱۸,۰۶%	۴,۴۴%	۷۷,۲۲%	۸۱,۶۷%
کارشناسی ارشد	۱,۹۴%	۱۳,۸۹%	۱۵,۸۳%	۰,۲۸%	۲,۲۲%	۲,۵۰%	۲,۲۲%	۱۶,۱۱%	۱۸,۳۳%
جمع	۵,۸۳%	۷۳,۶۱%	۷۹,۴۴%	۰,۸۳%	۱۹,۷۲%	۲۰,۵۶%	۶,۶۷%	۹۳,۳۳%	۱۰۰,۰۰%



آمار تعداد دانشجویان کارشناسی پیوسته دانشکده مهندسی مکانیک به تفکیک رشته، دوره و جنسیت در سال تحصیلی ۱۴۰۰-۱۴۰۱

نام رشته تحصیلی	روزانه			نوبت دوم			جمع کل		
	زن	مرد	جمع	زن	مرد	جمع	زن	مرد	جمع
مهندسی مکانیک	۱۲	۲۱۴	۲۲۶	۲	۶۳	۶۵	۱۴	۲۷۷	۲۹۱
علوم مهندسی	۲	۱	۳	۰	۰	۰	۲	۱	۳
جمع	۱۴	۲۱۵	۲۲۹	۲	۶۳	۶۵	۱۶	۲۷۸	۲۹۴

درصد تعداد دانشجویان کارشناسی پیوسته دانشکده مهندسی مکانیک بر حسب تعداد کل دانشجویان دانشگاه به تفکیک رشته، دوره و جنسیت در سال تحصیلی ۱۴۰۰-۱۴۰۱

نام رشته تحصیلی	روزانه			نوبت دوم			جمع کل		
	زن	مرد	جمع	زن	مرد	جمع	زن	مرد	جمع
مهندسی مکانیک	۰,۶۸٪	۱۲,۲۱٪	۱۲,۹۰٪	۰,۱۱٪	۳,۶۰٪	۳,۷۱٪	۰,۸۰٪	۱۵,۸۱٪	۱۶,۶۱٪
علوم مهندسی	۰,۱۱٪	۰,۰۶٪	۰,۱۷٪	۰,۰۰٪	۰,۰۰٪	۰,۰۰٪	۰,۱۱٪	۰,۰۶٪	۰,۱۷٪
جمع	۰,۸۰٪	۱۲,۲۷٪	۱۳,۰۷٪	۰,۱۱٪	۳,۶۰٪	۳,۷۱٪	۰,۹۱٪	۱۵,۸۷٪	۱۶,۷۸٪

درصد تعداد دانشجویان کارشناسی پیوسته دانشکده مهندسی مکانیک بر حسب تعداد کل دانشجویان کارشناسی پیوسته دانشگاه به تفکیک رشته، دوره و جنسیت در سال تحصیلی ۱۴۰۰-۱۴۰۱

نام رشته تحصیلی	روزانه			نوبت دوم			جمع کل		
	زن	مرد	جمع	زن	مرد	جمع	زن	مرد	جمع
مهندسی مکانیک	۰,۷۵٪	۱۳,۳۵٪	۱۴,۱۰٪	۰,۱۲٪	۳,۹۳٪	۴,۰۵٪	۰,۸۷٪	۱۷,۲۸٪	۱۸,۱۵٪
علوم مهندسی	۰,۱۲٪	۰,۰۶٪	۰,۱۹٪	۰,۰۰٪	۰,۰۰٪	۰,۰۰٪	۰,۱۲٪	۰,۰۶٪	۰,۱۹٪
جمع	۰,۸۷٪	۱۳,۴۱٪	۱۴,۲۹٪	۰,۱۲٪	۳,۹۳٪	۴,۰۵٪	۱,۰۰٪	۱۷,۳۴٪	۱۸,۳۴٪

درصد تعداد دانشجویان کارشناسی پیوسته دانشکده مهندسی مکانیک بر حسب تعداد کل دانشجویان دانشکده به تفکیک رشته، دوره و جنسیت در سال تحصیلی ۱۴۰۰-۱۴۰۱

نام رشته تحصیلی	روزانه			نوبت دوم			جمع کل		
	زن	مرد	جمع	زن	مرد	جمع	زن	مرد	جمع
مهندسی مکانیک	۳,۳۳٪	۵۹,۴۴٪	۶۲,۷۸٪	۰,۵۶٪	۱۷,۵۰٪	۱۸,۰۶٪	۳,۸۹٪	۷۶,۹۴٪	۸۰,۸۳٪
علوم مهندسی	۰,۵۶٪	۰,۲۸٪	۰,۸۳٪	۰,۰۰٪	۰,۰۰٪	۰,۰۰٪	۰,۵۶٪	۰,۲۸٪	۰,۸۳٪
جمع	۳,۸۹٪	۵۹,۷۲٪	۶۳,۶۱٪	۰,۵۶٪	۱۷,۵۰٪	۱۸,۰۶٪	۴,۴۴٪	۷۷,۲۲٪	۸۱,۶۷٪

درصد تعداد دانشجویان کارشناسی پیوسته دانشکده مهندسی مکانیک بر حسب تعداد کل دانشجویان کارشناسی پیوسته دانشکده به تفکیک رشته، دوره و جنسیت در سال تحصیلی ۱۴۰۰-۱۴۰۱

نام رشته تحصیلی	روزانه			نوبت دوم			جمع کل		
	زن	مرد	جمع	زن	مرد	جمع	زن	مرد	جمع
مهندسی مکانیک	۴,۰۸٪	۷۲,۷۹٪	۷۶,۸۷٪	۰,۶۸٪	۲۱,۴۳٪	۲۲,۱۱٪	۴,۷۶٪	۹۴,۲۲٪	۹۸,۹۸٪
علوم مهندسی	۰,۶۸٪	۰,۳۴٪	۱,۰۲٪	۰,۰۰٪	۰,۰۰٪	۰,۰۰٪	۰,۶۸٪	۰,۳۴٪	۱,۰۲٪
جمع	۴,۷۶٪	۷۳,۱۳٪	۷۷,۸۹٪	۰,۶۸٪	۲۱,۴۳٪	۲۲,۱۱٪	۵,۴۴٪	۹۴,۵۶٪	۱۰۰,۰۰٪



آمار تعداد دانشجویان کارشناسی ارشد دانشکده مهندسی مکانیک به تفکیک رشته، دوره و جنسیت در سال تحصیلی ۱۴۰۱-۱۴۰۰

جمع کل			نوبت دوم			روزانه			دوره	نام رشته تحصیلی
جمع	مرد	زن	جمع	مرد	زن	جمع	مرد	زن		
۴۸	۴۱	۷	۸	۷	۱	۴۰	۳۴	۶	مهندسی مکانیک - طراحی کاربردی	
۷	۷	۰	۰	۰	۰	۷	۷	۰	مهندسی مکانیک - انرژی های تجدید پذیر	
۱۱	۱۰	۱	۱	۱	۰	۱۰	۹	۱	مهندسی مکانیک - تبدیل انرژی	
۶۶	۵۸	۸	۹	۸	۱	۵۷	۵۰	۷	جمع کل	

درصد تعداد دانشجویان کارشناسی ارشد دانشکده مهندسی مکانیک بر حسب تعداد کل دانشجویان دانشگاه به تفکیک رشته، دوره و جنسیت در سال

تحصیلی ۱۴۰۱-۱۴۰۰

جمع کل			نوبت دوم			روزانه			دوره	نام رشته تحصیلی
جمع	مرد	زن	جمع	مرد	زن	جمع	مرد	زن		
۲,۷۴%	۲,۳۴%	۰,۴۰%	۰,۴۶%	۰,۴۰%	۰,۰۶%	۲,۲۸%	۱,۹۴%	۰,۳۴%	مهندسی مکانیک - طراحی کاربردی	
۰,۴۰%	۰,۴۰%	۰,۰۰%	۰,۰۰%	۰,۰۰%	۰,۰۰%	۰,۴۰%	۰,۴۰%	۰,۰۰%	مهندسی مکانیک - انرژی های تجدید پذیر	
۰,۶۳%	۰,۵۷%	۰,۰۶%	۰,۰۶%	۰,۰۶%	۰,۰۰%	۰,۵۷%	۰,۵۱%	۰,۰۶%	مهندسی مکانیک - تبدیل انرژی	
۳,۷۷%	۳,۳۱%	۰,۴۶%	۰,۵۱%	۰,۴۶%	۰,۰۶%	۳,۲۵%	۲,۸۵%	۰,۴۰%	جمع کل	

درصد تعداد دانشجویان کارشناسی ارشد دانشکده مهندسی مکانیک بر حسب تعداد کل دانشجویان دانشگاه به تفکیک رشته، دوره و

جنسیت در سال تحصیلی ۱۴۰۱-۱۴۰۰

جمع کل			نوبت دوم			روزانه			دوره	نام رشته تحصیلی
جمع	مرد	زن	جمع	مرد	زن	جمع	مرد	زن		
۳۲,۲۱%	۲۷,۵۲%	۴,۷۰%	۵,۳۷%	۴,۷۰%	۰,۶۷%	۲۶,۸۵%	۲۲,۸۲%	۴,۰۳%	مهندسی مکانیک - طراحی کاربردی	
۴,۷۰%	۴,۷۰%	۰,۰۰%	۰,۰۰%	۰,۰۰%	۰,۰۰%	۴,۷۰%	۴,۷۰%	۰,۰۰%	مهندسی مکانیک - انرژی های تجدید پذیر	
۷,۳۸%	۶,۷۱%	۰,۶۷%	۰,۶۷%	۰,۶۷%	۰,۰۰%	۶,۷۱%	۶,۰۴%	۰,۶۷%	مهندسی مکانیک - تبدیل انرژی	
۴۴,۳۰%	۳۸,۹۳%	۵,۳۷%	۶,۰۴%	۵,۳۷%	۰,۶۷%	۳۸,۲۶%	۳۳,۵۶%	۴,۷۰%	جمع کل	

درصد تعداد دانشجویان کارشناسی ارشد دانشکده مهندسی مکانیک بر حسب تعداد کل دانشجویان دانشگاه به تفکیک رشته، دوره و جنسیت در سال

تحصیلی ۱۴۰۱-۱۴۰۰

جمع کل			نوبت دوم			روزانه			دوره	نام رشته تحصیلی
جمع	مرد	زن	جمع	مرد	زن	جمع	مرد	زن		
۱۳,۳۳%	۱۱,۳۹%	۱,۹۴%	۲,۲۲%	۱,۹۴%	۰,۲۸%	۱۱,۱۱%	۹,۴۴%	۱,۶۷%	مهندسی مکانیک - طراحی کاربردی	
۱,۹۴%	۱,۹۴%	۰,۰۰%	۰,۰۰%	۰,۰۰%	۰,۰۰%	۱,۹۴%	۱,۹۴%	۰,۰۰%	مهندسی مکانیک - انرژی های تجدید پذیر	
۳,۰۶%	۲,۷۸%	۰,۲۸%	۰,۲۸%	۰,۲۸%	۰,۰۰%	۲,۷۸%	۲,۵۰%	۰,۲۸%	مهندسی مکانیک - تبدیل انرژی	
۱۸,۳۳%	۱۶,۱۱%	۲,۲۲%	۲,۵۰%	۲,۲۲%	۰,۲۸%	۱۵,۸۳%	۱۳,۸۹%	۱,۹۴%	جمع کل	

درصد تعداد دانشجویان کارشناسی ارشد دانشکده مهندسی مکانیک بر حسب تعداد کل دانشجویان دانشگاه به تفکیک رشته، دوره و

جنسیت در سال تحصیلی ۱۴۰۱-۱۴۰۰

جمع کل			نوبت دوم			روزانه			دوره	نام رشته تحصیلی
جمع	مرد	زن	جمع	مرد	زن	جمع	مرد	زن		
۷۲,۷۳%	۶۲,۱۲	۱۰,۶۱%	۱۲,۱۲%	۱۰,۶۱%	۱,۵۲%	۶۰,۶۱%	۵۱,۵۲%	۹,۰۹%	مهندسی مکانیک - طراحی کاربردی	
۱۰,۶۱%	۱۰,۶۱%	۰,۰۰%	۰,۰۰%	۰,۰۰%	۰,۰۰%	۱۰,۶۱%	۱۰,۶۱%	۰,۰۰%	مهندسی مکانیک - انرژی های تجدید پذیر	
۱۶,۶۷%	۱۵,۱۵%	۱,۵۲%	۱,۵۲%	۱,۵۲%	۰,۰۰%	۱۵,۱۵%	۱۳,۶۴%	۱,۵۲%	مهندسی مکانیک - تبدیل انرژی	
۱۰۰,۰۰%	۸۷,۸۸%	۱۲,۱۲%	۱۳,۶۴%	۱۲,۱۲%	۱,۵۲%	۸۶,۳۶%	۷۵,۷۶%	۱۰,۶۱%	جمع کل	



آمار تعداد پذیرفته شدگان دانشکده مهندسی مکانیک به تفکیک مقطع، دوره و جنسیت در سال تحصیلی ۱۴۰۰-۱۴۰۱

وضعیت تحصیلی			روزانه			نوبت دوم			جمع کل		
مقطع تحصیلی			زن	مرد	جمع	زن	مرد	جمع	زن	مرد	جمع
کارشناسی			۳	۶۴	۶۷	۰	۱۴	۱۴	۳	۷۸	۸۱
کارشناسی ارشد			۵	۳۶	۴۱	۰	۴	۴	۵	۴۰	۴۵
جمع			۸	۱۰۰	۱۰۸	۰	۱۸	۱۸	۸	۱۱۸	۱۲۶

درصد تعداد پذیرفته شدگان دانشکده مهندسی مکانیک برحسب تعداد کل دانشجویان دانشگاه به تفکیک مقطع، دوره و جنسیت در سال تحصیلی ۱۴۰۰-۱۴۰۱

وضعیت تحصیلی			روزانه			نوبت دوم			جمع کل		
مقطع تحصیلی			زن	مرد	جمع	زن	مرد	جمع	زن	مرد	جمع
کارشناسی			۰,۱۷%	۳,۶۵%	۳,۸۲%	۰,۰۰%	۰,۸۰%	۰,۸۰%	۰,۱۷%	۴,۴۵%	۴,۶۲%
کارشناسی ارشد			۰,۲۹%	۲,۰۵%	۲,۳۴%	۰,۰۰%	۰,۲۳%	۰,۲۳%	۰,۲۹%	۲,۲۸%	۲,۵۷%
جمع			۰,۴۶%	۵,۷۱%	۶,۱۶%	۰,۰۰%	۱,۰۳%	۱,۰۳%	۰,۴۶%	۶,۷۴%	۷,۱۹%

درصد تعداد پذیرفته شدگان دانشکده مهندسی مکانیک برحسب تعداد کل پذیرفته شدگان دانشگاه به تفکیک مقطع، دوره و جنسیت در سال تحصیلی ۱۴۰۰-۱۴۰۱

وضعیت تحصیلی			روزانه			نوبت دوم			جمع کل		
مقطع تحصیلی			زن	مرد	جمع	زن	مرد	جمع	زن	مرد	جمع
کارشناسی			۰,۷۰%	۱۴,۹۹%	۱۵,۶۹%	۰,۰۰%	۳,۲۸%	۳,۲۸%	۰,۷۰%	۱۸,۲۷%	۱۸,۹۷%
کارشناسی ارشد			۱,۱۷%	۸,۴۳%	۹,۶۰%	۰,۰۰%	۰,۹۴%	۰,۹۴%	۱,۱۷%	۹,۳۷%	۱۰,۵۴%
جمع			۱,۸۷%	۲۳,۴۲%	۲۵,۲۹%	۰,۰۰%	۴,۲۲%	۴,۲۲%	۱,۸۷%	۲۷,۶۳%	۲۹,۵۱%

درصد تعداد پذیرفته شدگان دانشکده مهندسی مکانیک برحسب تعداد کل دانشجویان دانشگاه به تفکیک مقطع، دوره و جنسیت در سال تحصیلی ۱۴۰۰-۱۴۰۱

وضعیت تحصیلی			روزانه			نوبت دوم			جمع کل		
مقطع تحصیلی			زن	مرد	جمع	زن	مرد	جمع	زن	مرد	جمع
کارشناسی			۰,۸۳%	۱۷,۷۸%	۱۸,۶۱%	۰,۰۰%	۳,۸۹%	۳,۸۹%	۰,۸۳%	۲۱,۶۷%	۲۲,۵۰%
کارشناسی ارشد			۱,۳۹%	۱۰,۰۰%	۱۱,۳۹%	۰,۰۰%	۱,۱۱%	۱,۱۱%	۱,۳۹%	۱۱,۱۱%	۱۲,۵۰%
جمع			۲,۲۲%	۲۷,۷۸%	۳۰,۰۰%	۰,۰۰%	۵,۰۰%	۵,۰۰%	۲,۲۲%	۳۲,۷۸%	۳۵,۰۰%

درصد تعداد پذیرفته شدگان دانشکده مهندسی مکانیک برحسب تعداد کل پذیرفته شدگان دانشگاه به تفکیک مقطع، دوره و جنسیت در سال تحصیلی ۱۴۰۰-۱۴۰۱

وضعیت تحصیلی			روزانه			نوبت دوم			جمع کل		
مقطع تحصیلی			زن	مرد	جمع	زن	مرد	جمع	زن	مرد	جمع
کارشناسی			۲,۳۸%	۵۰,۷۹%	۵۳,۱۷%	۰,۰۰%	۱۱,۱۱%	۱۱,۱۱%	۲,۳۸%	۶۱,۹۰%	۶۴,۲۹%
کارشناسی ارشد			۳,۹۷%	۲۸,۵۷%	۳۲,۵۴%	۰,۰۰%	۳,۱۷%	۳,۱۷%	۳,۹۷%	۳۱,۷۵%	۳۵,۷۱%
جمع			۶,۳۵%	۷۹,۳۷%	۸۵,۷۱%	۰,۰۰%	۱۴,۲۹%	۱۴,۲۹%	۶,۳۵%	۹۳,۶۵%	۱۰۰,۰۰%

آمار تعداد پذیرفته شدگان کارشناسی پیوسته دانشکده مکانیک به تفکیک رشته تحصیلی، دوره و جنسیت در سال تحصیلی ۱۴۰۰-۱۴۰۱

وضعیت تحصیل			روزانه			نوبت دوم			جمع کل		
نام رشته تحصیلی			زن	مرد	جمع	زن	مرد	جمع	زن	مرد	جمع
مهندسی مکانیک			۳	۶۴	۶۷	۰	۱۴	۱۴	۳	۷۸	۸۱
جمع			۳	۶۴	۶۷	۰	۱۴	۱۴	۳	۷۸	۸۱

دانشگاه صنعتی سیرجان
دفتر نظارت، ارزیابی و تضمین کیفیت

درصد تعداد پذیرفته شدگان کارشناسی پیوسته دانشکده مهندسی مکانیک بر حسب تعداد کل پذیرفته شدگان دانشگاه به تفکیک رشته تحصیلی، دوره و جنسیت در سال تحصیلی ۱۴۰۱-۱۴۰۰

وضعیت تحصیل			روزانه			نوبت دوم			جمع کل		
نام رشته تحصیلی			زن	مرد	جمع	زن	مرد	جمع	زن	مرد	جمع
مهندسی مکانیک			۰,۷۰%	۱۴,۹۹%	۱۵,۶۹%	۰,۰۰%	۳,۲۸%	۳,۲۸%	۰,۷۰%	۱۸,۲۷%	۱۸,۹۷%
جمع			۰,۷۰%	۱۴,۹۹%	۱۵,۶۹	۰,۰۰%	۳,۲۸%	۳,۲۸%	۰,۷۰%	۱۸,۲۷%	۱۸,۹۷%

درصد تعداد پذیرفته شدگان کارشناسی پیوسته دانشکده مهندسی مکانیک بر حسب تعداد کل پذیرفته شدگان کارشناسی پیوسته دانشگاه به تفکیک رشته تحصیلی، دوره و جنسیت در سال تحصیلی ۱۴۰۱-۱۴۰۰

وضعیت تحصیل			روزانه			نوبت دوم			جمع کل		
نام رشته تحصیلی			زن	مرد	جمع	زن	مرد	جمع	زن	مرد	جمع
مهندسی مکانیک			۰,۸۵%	۱۸,۱۸%	۱۹,۰۳%	۰,۰۰%	۳,۹۸%	۳,۹۸%	۰,۸۵%	۲۲,۱۶%	۲۳,۰۱%
جمع			۰,۸۵%	۱۸,۱۸%	۱۹,۰۳%	۰,۰۰%	۳,۹۸%	۳,۹۸%	۰,۸۵%	۲۲,۱۶%	۲۳,۰۱%

درصد تعداد پذیرفته شدگان کارشناسی پیوسته دانشکده مهندسی مکانیک بر حسب تعداد کل پذیرفته شدگان دانشگاه به تفکیک رشته تحصیلی، دوره و جنسیت در سال تحصیلی ۱۴۰۱-۱۴۰۰

وضعیت تحصیل			روزانه			نوبت دوم			جمع کل		
نام رشته تحصیلی			زن	مرد	جمع	زن	مرد	جمع	زن	مرد	جمع
مهندسی مکانیک			۲,۳۸%	۵۰,۷۹%	۵۳,۱۷%	۰,۰۰%	۱۱,۱۱%	۱۱,۱۱%	۲,۳۸%	۶۱,۹۰%	۶۴,۲۹%
جمع			۲,۳۸%	۵۰,۷۹%	۵۳,۱۷%	۰,۰۰%	۱۱,۱۱%	۱۱,۱۱%	۲,۳۸%	۶۱,۹۰%	۶۴,۲۹%

درصد تعداد پذیرفته شدگان کارشناسی پیوسته دانشکده مهندسی مکانیک بر حسب تعداد کل پذیرفته شدگان کارشناسی پیوسته دانشگاه به تفکیک رشته تحصیلی، دوره و جنسیت در سال تحصیلی ۱۴۰۱-۱۴۰۰

وضعیت تحصیل			روزانه			نوبت دوم			جمع کل		
نام رشته تحصیلی			زن	مرد	جمع	زن	مرد	جمع	زن	مرد	جمع
مهندسی مکانیک			۳,۷۰%	۷۹,۰۱%	۸۲,۷۲%	۰,۰۰%	۱۷,۲۸%	۱۷,۲۸%	۳,۷۰%	۹۶,۳۰%	۱۰۰,۰۰%
جمع			۳,۷۰%	۷۹,۰۱%	۸۲,۷۲%	۰,۰۰%	۱۷,۲۸%	۱۷,۲۸%	۳,۷۰%	۹۶,۳۰%	۱۰۰,۰۰%

آمار تعداد پذیرفته شدگان کارشناسی ارشد دانشکده مهندسی مکانیک به تفکیک رشته تحصیلی، دوره و جنسیت در سال تحصیلی ۱۴۰۱-۱۴۰۰

وضعیت تحصیل			روزانه			نوبت دوم			جمع کل		
نام رشته تحصیلی			زن	مرد	جمع	زن	مرد	جمع	زن	مرد	جمع
مهندسی مکانیک - طراحی کاربردی			۴	۲۰	۲۴	۰	۳	۳	۴	۲۳	۲۷
مهندسی مکانیک - انرژی های تجدیدپذیر			۰	۷	۷	۰	۰	۰	۰	۷	۷
مهندسی مکانیک - تبدیل انرژی			۱	۹	۱۰	۰	۱	۱	۱	۱۰	۱۱
جمع کل			۵	۳۶	۴۱	۰	۴	۴	۵	۴۰	۴۵

درصد تعداد پذیرفته شدگان کارشناسی ارشد دانشکده مهندسی مکانیک بر حسب تعداد کل پذیرفته شدگان دانشگاه به تفکیک رشته تحصیلی، دوره و جنسیت در سال تحصیلی ۱۴۰۱-۱۴۰۰

وضعیت تحصیل			روزانه			نوبت دوم			جمع کل		
نام رشته تحصیلی			زن	مرد	جمع	زن	مرد	جمع	زن	مرد	جمع
مهندسی مکانیک - طراحی کاربردی			۰,۹۴%	۴,۶۸%	۵,۶۲%	۰,۰۰%	۰,۷۰%	۰,۷۰%	۰,۹۴%	۵,۳۹%	۶,۳۲%
مهندسی مکانیک - انرژی های تجدیدپذیر			۰,۰۰%	۱,۶۴%	۱,۶۴%	۰,۰۰%	۰,۰۰%	۰,۰۰%	۰,۰۰%	۱,۶۴%	۱,۶۴%
مهندسی مکانیک - تبدیل انرژی			۰,۲۳%	۲,۱۱%	۲,۳۴%	۰,۰۰%	۰,۲۳%	۰,۲۳%	۰,۲۳%	۲,۳۴%	۲,۵۸%
جمع کل			۱,۱۷%	۸,۴۳%	۹,۶۰%	۰,۰۰%	۰,۹۴%	۰,۹۴%	۱,۱۷%	۹,۳۷%	۱۰,۵۴%

دانشگاه صنعتی سیرجان
دفتر نظارت، ارزیابی و تضمین کیفیت

درصد تعداد پذیرفته شدگان کارشناسی ارشد دانشکده مهندسی مکانیک بر حسب تعداد کل پذیرفته شدگان کارشناسی ارشد دانشگاه به تفکیک رشته تحصیلی، دوره و جنسیت در سال تحصیلی ۱۴۰۱-۱۴۰۰

وضعیت تحصیل			روزانه			نوبت دوم			جمع کل		
نام رشته تحصیلی			زن	مرد	جمع	زن	مرد	جمع	زن	مرد	جمع
مهندسی مکانیک - طراحی کاربردی			۵,۳۳%	۲۶,۶۷%	۳۲,۰۰%	۰,۰۰%	۴,۰۰%	۴,۰۰%	۵,۳۳%	۳۰,۶۷%	۳۶,۰۰%
مهندسی مکانیک - انرژی های تجدیدپذیر			۰,۰۰%	۹,۳۳%	۹,۳۳%	۰,۰۰%	۰,۰۰%	۰,۰۰%	۰,۰۰%	۹,۳۳%	۹,۳۳%
مهندسی مکانیک - تبدیل انرژی			۱,۳۳%	۱۲,۰۰%	۱۳,۳۳%	۰,۰۰%	۱,۳۳%	۱,۳۳%	۱,۳۳%	۱۳,۳۳%	۱۴,۶۷%
جمع کل			۶,۶۷%	۴۸,۰۰%	۵۴,۶۷%	۰,۰۰%	۵,۳۳%	۵,۳۳%	۶,۶۷%	۵۳,۳۳%	۶۰,۰۰%

درصد تعداد پذیرفته شدگان کارشناسی ارشد دانشکده مهندسی مکانیک بر حسب تعداد کل پذیرفته شدگان دانشکده به تفکیک رشته تحصیلی، دوره و جنسیت در سال تحصیلی ۱۴۰۱-۱۴۰۰

وضعیت تحصیل			روزانه			نوبت دوم			جمع کل		
نام رشته تحصیلی			زن	مرد	جمع	زن	مرد	جمع	زن	مرد	جمع
مهندسی مکانیک - طراحی کاربردی			۳,۱۷%	۱۵,۸۷%	۱۹,۰۵%	۰,۰۰%	۲,۳۸%	۲,۳۸%	۳,۱۷%	۱۸,۲۵%	۲۱,۴۳%
مهندسی مکانیک - انرژی های تجدیدپذیر			۰,۰۰%	۵,۵۶%	۵,۵۶%	۰,۰۰%	۰,۰۰%	۰,۰۰%	۰,۰۰%	۵,۵۶%	۵,۵۶%
مهندسی مکانیک - تبدیل انرژی			۰,۷۹%	۷,۱۴%	۷,۹۴%	۰,۰۰%	۰,۷۹%	۰,۷۹%	۰,۷۹%	۷,۹۴%	۸,۷۳%
جمع کل			۳,۹۷%	۲۸,۵۷%	۳۲,۵۴%	۰,۰۰%	۳,۱۷%	۳,۱۷%	۳,۹۷%	۳۱,۷۵%	۳۵,۷۱%

درصد تعداد پذیرفته شدگان کارشناسی ارشد دانشکده مهندسی مکانیک بر حسب تعداد کل پذیرفته شدگان کارشناسی ارشد دانشکده به تفکیک رشته تحصیلی، دوره و جنسیت در سال تحصیلی ۱۴۰۱-۱۴۰۰

وضعیت تحصیل			روزانه			نوبت دوم			جمع کل		
نام رشته تحصیلی			زن	مرد	جمع	زن	مرد	جمع	زن	مرد	جمع
مهندسی مکانیک - طراحی کاربردی			۸,۸۹%	۴۴,۴۴%	۵۳,۳۳%	۰,۰۰%	۶,۶۷%	۶,۶۷%	۸,۸۹%	۵۱,۱۱%	۶۰,۰۰%
مهندسی مکانیک - انرژی های تجدیدپذیر			۰,۰۰%	۱۵,۵۶%	۱۵,۵۶%	۰,۰۰%	۰,۰۰%	۰,۰۰%	۰,۰۰%	۱۵,۵۶%	۱۵,۵۶%
مهندسی مکانیک - تبدیل انرژی			۲,۲۲%	۲۰,۰۰%	۲۲,۲۲%	۰,۰۰%	۲,۲۲%	۲,۲۲%	۲,۲۲%	۲۲,۲۲%	۲۴,۴۴%
جمع کل			۱۱,۱۱%	۸۰,۰۰%	۹۱,۱۱%	۰,۰۰%	۸,۸۹%	۸,۸۹%	۱۱,۱۱%	۸۸,۸۹%	۱۰۰,۰۰%

آمار تعداد دانش آموزان دانشکده مهندسی مکانیک به تفکیک مقطع، دوره و جنسیت در سال تحصیلی ۱۴۰۱-۱۴۰۰

دوره			روزانه			نوبت دوم			جمع کل		
مقطع تحصیلی			زن	مرد	جمع	زن	مرد	جمع	زن	مرد	جمع
کاردانی			۱	۲۷	۲۸	۱	۶	۷	۲	۳۳	۳۵
کارشناسی			۲	۵۰	۵۲	۲	۹	۱۱	۴	۵۹	۶۳
کارشناسی ارشد			۰	۱	۱	۰	۱	۱	۰	۲	۲
جمع			۳	۷۸	۸۱	۳	۱۶	۱۹	۶	۹۴	۱۰۰

درصد تعداد دانش آموزان دانشکده مهندسی مکانیک بر حسب تعداد کل دانشجویان دانشگاه به تفکیک مقطع، دوره و جنسیت در سال تحصیلی ۱۴۰۱-۱۴۰۰

دوره			روزانه			نوبت دوم			جمع کل		
مقطع تحصیلی			زن	مرد	جمع	زن	مرد	جمع	زن	مرد	جمع
کاردانی			۰,۰۶%	۱,۵۴%	۱,۶۰%	۰,۰۶%	۰,۳۴%	۰,۴۰%	۰,۱۱%	۱,۸۸%	۲,۰۰%
کارشناسی			۰,۱۱%	۲,۸۵%	۲,۹۷%	۰,۱۱%	۰,۵۱%	۰,۶۳%	۰,۲۳%	۳,۳۷%	۳,۶۰%
کارشناسی ارشد			۰,۰۰%	۰,۰۶%	۰,۰۶%	۰,۰۰%	۰,۰۶%	۰,۰۶%	۰,۰۰%	۰,۱۱%	۰,۱۱%
جمع			۰,۱۷%	۴,۴۵%	۴,۶۲%	۰,۱۷%	۰,۹۱%	۱,۰۸%	۰,۳۴%	۵,۳۷%	۵,۷۱%



درصد تعداد دانش‌آموختگان دانشکده مهندسی مکانیک بر حسب تعداد کل دانش‌آموختگان دانشگاه به تفکیک مقطع، دوره و جنسیت در سال تحصیلی ۱۴۰۰-۱۴۰۱

مقطع تحصیلی	دوره	روزانه			نوبت دوم			جمع کل		
		زن	مرد	جمع	زن	مرد	جمع	زن	مرد	جمع
کاردانی		۰,۲۷%	۷,۲۰%	۷,۴۷%	۰,۲۷%	۱,۶۰%	۱,۸۷%	۰,۵۳%	۸,۸۰%	۹,۳۳%
کارشناسی		۰,۵۳%	۱۳,۳۳%	۱۳,۸۷%	۰,۵۳%	۲,۴۰%	۲,۹۳%	۱,۰۷%	۱۵,۷۳%	۱۶,۸۰%
کارشناسی ارشد		۰,۰۰%	۰,۲۷%	۰,۲۷%	۰,۰۰%	۰,۲۷%	۰,۲۷%	۰,۰۰%	۰,۵۳%	۰,۵۳%
جمع		۰,۸۰%	۲۰,۸۰%	۲۱,۶۰%	۰,۸۰%	۴,۲۷%	۵,۰۷%	۱,۶۰%	۲۵,۰۷%	۲۶,۶۷%

درصد تعداد دانش‌آموختگان دانشکده مهندسی مکانیک بر حسب تعداد کل دانشجویان دانشکده به تفکیک مقطع، دوره و جنسیت در سال تحصیلی ۱۴۰۰-۱۴۰۱

مقطع تحصیلی	دوره	روزانه			نوبت دوم			جمع کل		
		زن	مرد	جمع	زن	مرد	جمع	زن	مرد	جمع
کاردانی		۰,۲۸%	۷,۵۰%	۷,۷۸%	۰,۲۸%	۱,۶۷%	۱,۹۴%	۰,۵۶%	۹,۱۷%	۹,۷۲%
کارشناسی		۰,۵۶%	۱۳,۸۹%	۱۴,۴۴%	۰,۵۶%	۲,۵۰%	۳,۰۶%	۱,۱۱%	۱۶,۳۹%	۱۷,۵۰%
کارشناسی ارشد		۰,۰۰%	۰,۲۸%	۰,۲۸%	۰,۰۰%	۰,۲۸%	۰,۲۸%	۰,۰۰%	۰,۵۶%	۰,۵۶%
جمع		۰,۸۳%	۲۱,۶۷%	۲۲,۵۰%	۰,۸۳%	۴,۴۴%	۵,۲۸%	۱,۶۷%	۲۶,۱۱%	۲۷,۷۸%

درصد تعداد دانش‌آموختگان دانشکده مهندسی مکانیک بر حسب تعداد کل دانش‌آموختگان دانشکده به تفکیک مقطع، دوره و جنسیت در سال تحصیلی ۱۴۰۰-۱۴۰۱

مقطع تحصیلی	دوره	روزانه			نوبت دوم			جمع کل		
		زن	مرد	جمع	زن	مرد	جمع	زن	مرد	جمع
کاردانی		۱,۰۰%	۲۷,۰۰%	۲۸,۰۰%	۱,۰۰%	۶,۰۰%	۷,۰۰%	۲,۰۰%	۳۳,۰۰%	۳۵,۰۰%
کارشناسی		۲,۰۰%	۵۰,۰۰%	۵۲,۰۰%	۲,۰۰%	۹,۰۰%	۱۱,۰۰%	۴,۰۰%	۵۹,۰۰%	۶۳,۰۰%
کارشناسی ارشد		۰,۰۰%	۱,۰۰%	۱,۰۰%	۰,۰۰%	۱,۰۰%	۱,۰۰%	۰,۰۰%	۲,۰۰%	۲,۰۰%
جمع		۳,۰۰%	۷۸,۰۰%	۸۱,۰۰%	۳,۰۰%	۱۶,۰۰%	۱۹,۰۰%	۶,۰۰%	۹۴,۰۰%	۱۰۰,۰۰%

آمار تعداد دانش‌آموخته‌گان مقطع کاردانی دانشکده مهندسی مکانیک به تفکیک رشته تحصیلی، دوره و جنسیت در سال تحصیلی ۱۴۰۰-۱۴۰۱

مقطع تحصیلی	دوره	روزانه			نوبت دوم			جمع کل		
		زن	مرد	جمع	زن	مرد	جمع	زن	مرد	جمع
مهندسی مکانیک		۱	۲۷	۲۸	۱	۶	۷	۲	۳۳	۳۵
جمع کل		۱	۲۷	۲۸	۱	۶	۷	۲	۳۳	۳۵

درصد تعداد دانش‌آموختگان مقطع کاردانی دانشکده مهندسی مکانیک بر حسب تعداد کل دانش‌آموختگان دانشگاه به تفکیک رشته تحصیلی، دوره و جنسیت

در سال تحصیلی ۱۴۰۰-۱۴۰۱

مقطع تحصیلی	دوره	روزانه			نوبت دوم			جمع کل		
		زن	مرد	جمع	زن	مرد	جمع	زن	مرد	جمع
مهندسی مکانیک		۰,۲۷%	۷,۲۰%	۷,۴۷%	۰,۲۷%	۱,۶۰%	۱,۸۷%	۰,۵۳%	۸,۸۰%	۹,۳۳%
جمع کل		۰,۲۷%	۷,۲۰%	۷,۴۷%	۰,۲۷%	۱,۶۰%	۱,۸۷%	۰,۵۳%	۸,۸۰%	۹,۳۳%



درصد تعداد دانش‌آموختگان مقطع کاردانی دانشکده مهندسی مکانیک برحسب تعداد کل دانش‌آموختگان کاردانی دانشگاه به تفکیک رشته تحصیلی، دوره و جنسیت در سال تحصیلی ۱۴۰۱-۱۴۰۰

جمع کل			نوبت دوم			روزانه			دوره	مقطع تحصیلی
جمع	مرد	زن	جمع	مرد	زن	جمع	مرد	زن		
۳۷,۲۳%	۳۵,۱۱%	۲,۱۳%	۷,۴۵%	۶,۳۸%	۱,۰۶%	۲۹,۷۹%	۲۸,۷۲%	۱,۰۶%	مهندسی مکانیک	
۳۷,۲۳%	۳۵,۱۱%	۲,۱۳%	۷,۴۵%	۶,۳۸%	۱,۰۶%	۲۹,۷۹%	۲۸,۷۲%	۱,۰۶%	جمع کل	

درصد تعداد دانش‌آموختگان مقطع کاردانی دانشکده مهندسی مکانیک برحسب تعداد کل دانش‌آموختگان دانشکده به تفکیک رشته تحصیلی، دوره و جنسیت در سال تحصیلی ۱۴۰۱-۱۴۰۰

جمع کل			نوبت دوم			روزانه			دوره	مقطع تحصیلی
جمع	مرد	زن	جمع	مرد	زن	جمع	مرد	زن		
۳۵,۰۰%	۳۳,۰۰%	۲,۰۰%	۷,۰۰%	۶,۰۰%	۱,۰۰%	۲۸,۰۰%	۲۷,۰۰%	۱,۰۰%	مهندسی مکانیک	
۳۵,۰۰%	۳۳,۰۰%	۲,۰۰%	۷,۰۰%	۶,۰۰%	۱,۰۰%	۲۸,۰۰%	۲۷,۰۰%	۱,۰۰%	جمع کل	

درصد تعداد دانش‌آموختگان مقطع کاردانی دانشکده مهندسی مکانیک برحسب تعداد کل دانش‌آموختگان کاردانی دانشکده به تفکیک رشته تحصیلی، دوره و جنسیت در سال تحصیلی ۱۴۰۱-۱۴۰۰

جمع کل			نوبت دوم			روزانه			دوره	مقطع تحصیلی
جمع	مرد	زن	جمع	مرد	زن	جمع	مرد	زن		
۱۰۰,۰۰%	۹۴,۲۹%	۵,۷۱%	۲۰,۰۰%	۱۷,۱۴%	۲,۸۶%	۸۰,۰۰%	۷۷,۱۴%	۲,۸۶%	مهندسی مکانیک	
۱۰۰,۰۰%	۹۴,۲۹%	۵,۷۱%	۲۰,۰۰%	۱۷,۱۴%	۲,۸۶%	۸۰,۰۰%	۷۷,۱۴%	۲,۸۶%	جمع کل	

آمار تعداد دانش‌آموخته‌گان مقطع کارشناسی پیوسته دانشکده مهندسی مکانیک به تفکیک رشته تحصیلی، دوره و جنسیت در سال تحصیلی ۱۴۰۱-۱۴۰۰

جمع کل			نوبت دوم			روزانه			دوره	مقطع تحصیلی
جمع	مرد	زن	جمع	مرد	زن	جمع	مرد	زن		
۶۲	۵۸	۴	۱۱	۹	۲	۵۱	۴۹	۲	مهندسی مکانیک	
۱	۱	۰	۰	۰	۰	۱	۱	۰	علوم مهندسی	
۶۳	۵۹	۴	۱۱	۹	۲	۵۲	۵۰	۲	جمع کل	

درصد تعداد دانش‌آموختگان مقطع کارشناسی پیوسته دانشکده مهندسی مکانیک برحسب تعداد کل دانش‌آموختگان دانشگاه به تفکیک رشته تحصیلی، دوره و جنسیت در سال تحصیلی ۱۴۰۱-۱۴۰۰

جمع کل			نوبت دوم			روزانه			دوره	مقطع تحصیلی
جمع	مرد	زن	جمع	مرد	زن	جمع	مرد	زن		
۱۶,۵۳%	۱۵,۴۷%	۱,۰۷%	۲,۹۳%	۲,۴۰%	۰,۵۳%	۱۳,۶۰%	۱۳,۰۷%	۰,۵۳%	مهندسی مکانیک	
۰,۲۷%	۰,۲۷%	۰,۰۰%	۰,۰۰%	۰,۰۰%	۰,۰۰%	۰,۲۷%	۰,۲۷%	۰,۰۰%	علوم مهندسی	
۱۶,۸۰%	۱۵,۷۳%	۱,۰۷%	۲,۹۳%	۲,۴۰%	۰,۵۳%	۱۳,۸۷%	۱۳,۳۳%	۰,۵۳%	جمع کل	

درصد تعداد دانش‌آموختگان مقطع کارشناسی پیوسته دانشکده مهندسی مکانیک برحسب تعداد کل دانش‌آموختگان کارشناسی پیوسته دانشگاه به تفکیک رشته تحصیلی، دوره و جنسیت در سال تحصیلی ۱۴۰۱-۱۴۰۰

جمع کل			نوبت دوم			روزانه			دوره	مقطع تحصیلی
جمع	مرد	زن	جمع	مرد	زن	جمع	مرد	زن		
۲۲,۶۳%	۲۱,۱۷%	۱,۴۶%	۴,۰۱%	۳,۲۸%	۰,۷۳%	۱۸,۶۱%	۱۷,۸۸%	۰,۷۳%	مهندسی مکانیک	
۰,۳۶%	۰,۳۶%	۰,۰۰%	۰,۰۰%	۰,۰۰%	۰,۰۰%	۰,۳۶%	۰,۳۶%	۰,۰۰%	علوم مهندسی	
۲۲,۹۹%	۲۱,۵۳%	۱,۴۶%	۴,۰۱%	۳,۲۸%	۰,۷۳%	۱۸,۹۸%	۱۸,۲۵%	۰,۷۳%	جمع کل	



درصد تعداد دانش آموزان مقطع کارشناسی پیوسته دانشکده مهندسی مکانیک برحسب تعداد کل دانش آموزان دانشکده به تفکیک رشته تحصیلی، دوره و جنسیت در سال تحصیلی ۱۴۰۱-۱۴۰۰

مقطع تحصیلی	روزانه			نوبت دوم			جمع کل		
	زن	مرد	جمع	زن	مرد	جمع	زن	مرد	جمع
مهندسی مکانیک	۲,۰۰٪	۴۹,۰۰٪	۵۱,۰۰٪	۲,۰۰٪	۹,۰۰٪	۱۱,۰۰٪	۴,۰۰٪	۵۸,۰۰٪	۶۲,۰۰٪
علوم مهندسی	۰,۰۰٪	۱,۰۰٪	۱,۰۰٪	۰,۰۰٪	۰,۰۰٪	۰,۰۰٪	۰,۰۰٪	۱,۰۰٪	۱,۰۰٪
جمع کل	۲,۰۰٪	۵۰,۰۰٪	۵۲,۰۰٪	۲,۰۰٪	۹,۰۰٪	۱۱,۰۰٪	۴,۰۰٪	۵۹,۰۰٪	۶۳,۰۰٪

درصد تعداد دانش آموزان مقطع کارشناسی پیوسته دانشکده مهندسی مکانیک برحسب تعداد کل دانش آموزان کارشناسی پیوسته دانشکده به تفکیک رشته تحصیلی، دوره و جنسیت در سال تحصیلی ۱۴۰۱-۱۴۰۰

مقطع تحصیلی	روزانه			نوبت دوم			جمع کل		
	زن	مرد	جمع	زن	مرد	جمع	زن	مرد	جمع
مهندسی مکانیک	۳,۱۷٪	۷۷,۷۸٪	۸۰,۹۵٪	۳,۱۷٪	۱۴,۲۹٪	۱۷,۴۶٪	۶,۳۵٪	۹۲,۰۶٪	۹۸,۴۱٪
علوم مهندسی	۰,۰۰٪	۱,۵۹٪	۱,۵۹٪	۰,۰۰٪	۰,۰۰٪	۰,۰۰٪	۰,۰۰٪	۱,۵۹٪	۱,۵۹٪
جمع کل	۳,۱۷٪	۷۹,۳۷٪	۸۲,۵۴٪	۳,۱۷٪	۱۴,۲۹٪	۱۷,۴۶٪	۶,۳۵٪	۹۳,۶۵٪	۱۰۰,۰۰٪

آمار تعداد دانش آموزان مقطع کارشناسی ارشد دانشکده مهندسی مکانیک به تفکیک رشته تحصیلی، دوره و جنسیت در سال تحصیلی ۱۴۰۱-۱۴۰۰

مقطع تحصیلی	روزانه			نوبت دوم			جمع کل		
	زن	مرد	جمع	زن	مرد	جمع	زن	مرد	جمع
مهندسی مکانیک - طراحی کاربردی	۰	۱	۱	۰	۱	۱	۰	۲	۲
جمع کل	۰	۱	۱	۰	۱	۱	۰	۲	۲

درصد تعداد دانش آموزان مقطع کارشناسی ارشد دانشکده مهندسی مکانیک بر حسب تعداد کل دانش آموزان دانشگاه به تفکیک رشته تحصیلی، دوره و جنسیت در سال تحصیلی ۱۴۰۱-۱۴۰۰

مقطع تحصیلی	روزانه			نوبت دوم			جمع کل		
	زن	مرد	جمع	زن	مرد	جمع	زن	مرد	جمع
مهندسی مکانیک - طراحی کاربردی	۰,۰۰٪	۰,۲۷٪	۰,۲۷٪	۰,۰۰٪	۰,۲۷٪	۰,۲۷٪	۰,۰۰٪	۰,۵۳٪	۰,۵۳٪
جمع کل	۰,۰۰٪	۰,۲۷٪	۰,۲۷٪	۰,۰۰٪	۰,۲۷٪	۰,۲۷٪	۰,۰۰٪	۰,۵۳٪	۰,۵۳٪

درصد تعداد دانش آموزان مقطع کارشناسی ارشد دانشکده مهندسی مکانیک بر حسب تعداد کل دانش آموزان کارشناسی ارشد دانشگاه به تفکیک رشته تحصیلی، دوره و جنسیت در سال تحصیلی ۱۴۰۱-۱۴۰۰

مقطع تحصیلی	روزانه			نوبت دوم			جمع کل		
	زن	مرد	جمع	زن	مرد	جمع	زن	مرد	جمع
مهندسی مکانیک - طراحی کاربردی	۰,۰۰٪	۱۴,۲۹٪	۱۴,۲۹٪	۰,۰۰٪	۱۴,۲۹٪	۱۴,۲۹٪	۰,۰۰٪	۲۸,۵۷٪	۲۸,۵۷٪
جمع کل	۰,۰۰٪	۱۴,۲۹٪	۱۴,۲۹٪	۰,۰۰٪	۱۴,۲۹٪	۱۴,۲۹٪	۰,۰۰٪	۲۸,۵۷٪	۲۸,۵۷٪

درصد تعداد دانش آموزان مقطع کارشناسی ارشد دانشکده مهندسی مکانیک بر حسب تعداد کل دانش آموزان دانشکده به تفکیک رشته تحصیلی، دوره و جنسیت در سال تحصیلی ۱۴۰۱-۱۴۰۰

مقطع تحصیلی	روزانه			نوبت دوم			جمع کل		
	زن	مرد	جمع	زن	مرد	جمع	زن	مرد	جمع
مهندسی مکانیک - طراحی کاربردی	۰,۰۰٪	۱,۰۰٪	۱,۰۰٪	۰,۰۰٪	۱,۰۰٪	۱,۰۰٪	۰,۰۰٪	۲,۰۰٪	۲,۰۰٪
جمع کل	۰,۰۰٪	۱,۰۰٪	۱,۰۰٪	۰,۰۰٪	۱,۰۰٪	۱,۰۰٪	۰,۰۰٪	۲,۰۰٪	۲,۰۰٪



درصد تعداد دانش آموختگان مقطع کارشناسی ارشد دانشکده مهندسی مکانیک بر حسب تعداد کل دانش آموختگان کارشناسی ارشد دانشکده به تفکیک رشته تحصیلی، دوره و جنسیت در سال تحصیلی ۱۴۰۱-۱۴۰۰

جمع کل			نوبت دوم			روزانه			دوره	مقطع تحصیلی
جمع	مرد	زن	جمع	مرد	زن	جمع	مرد	زن		
۱۰۰,۰۰٪	۱۰۰,۰۰٪	۰,۰۰٪	۵۰,۰۰٪	۵۰,۰۰٪	۰,۰۰٪	۵۰,۰۰٪	۵۰,۰۰٪	۰,۰۰٪	مهندسی مکانیک - طراحی کاربردی	
۱۰۰,۰۰٪	۱۰۰,۰۰٪	۰,۰۰٪	۵۰,۰۰٪	۵۰,۰۰٪	۰,۰۰٪	۵۰,۰۰٪	۵۰,۰۰٪	۰,۰۰٪	جمع کل	

آمار تعداد اعضای هیأت علمی دانشکده مهندسی مکانیک به تفکیک رشته، مرتبه علمی و جنسیت در سال تحصیلی ۱۴۰۱-۱۴۰۰

جمع			مری			استادیار			دانشیار			مرتبه علمی	گروه آموزشی
کل	مرد	زن	جمع	مرد	زن	جمع	مرد	زن	جمع	مرد	زن		
۱۹	۱۷	۲	۱	۱	۰	۱۴	۱۲	۲	۴	۴	۰	مکانیک	
۱۹	۱۷	۲	۱	۱	۰	۱۴	۱۲	۲	۴	۴	۰	جمع	

درصد تعداد اعضای هیأت علمی دانشکده مهندسی مکانیک بر حسب تعداد کل اعضای هیأت علمی دانشکده به تفکیک رشته، مرتبه علمی و جنسیت در سال تحصیلی ۱۴۰۱-۱۴۰۰

جمع			مری			استادیار			دانشیار			مرتبه علمی	گروه آموزشی
کل	مرد	زن	جمع	مرد	زن	جمع	مرد	زن	جمع	مرد	زن		
۲۵,۳۳٪	۲۲,۶۷٪	۲,۶۷٪	۱,۳۳٪	۱,۳۳٪	۰,۰۰٪	۱۸,۶۷٪	۱۶,۰۰٪	۲,۶۷٪	۵,۳۳٪	۵,۳۳٪	۰,۰۰٪	مکانیک	
۲۵,۳۳٪	۲۲,۶۷٪	۲,۶۷٪	۱,۳۳٪	۱,۳۳٪	۰,۰۰٪	۱۸,۶۷٪	۱۶,۰۰٪	۲,۶۷٪	۵,۳۳٪	۵,۳۳٪	۰,۰۰٪	جمع	

درصد تعداد اعضای هیأت علمی دانشکده مهندسی مکانیک بر حسب تعداد کل اعضای هیأت علمی دانشکده به تفکیک رشته، مرتبه علمی و جنسیت در سال تحصیلی ۱۴۰۱-۱۴۰۰

جمع			مری			استادیار			دانشیار			مرتبه علمی	گروه آموزشی
کل	مرد	زن	جمع	مرد	زن	جمع	مرد	زن	جمع	مرد	زن		
۱۰۰,۰۰٪	۸۹,۴۷٪	۱۰,۵۳٪	۵,۲۶٪	۵,۲۶٪	۰,۰۰٪	۷۳,۶۸٪	۶۳,۱۶٪	۱۰,۵۳٪	۲۱,۰۵٪	۲۱,۰۵٪	۰,۰۰٪	مکانیک	
۱۰۰,۰۰٪	۸۹,۴۷٪	۱۰,۵۳٪	۵,۲۶٪	۵,۲۶٪	۰,۰۰٪	۷۳,۶۸٪	۶۳,۱۶٪	۱۰,۵۳٪	۲۱,۰۵٪	۲۱,۰۵٪	۰,۰۰٪	جمع	

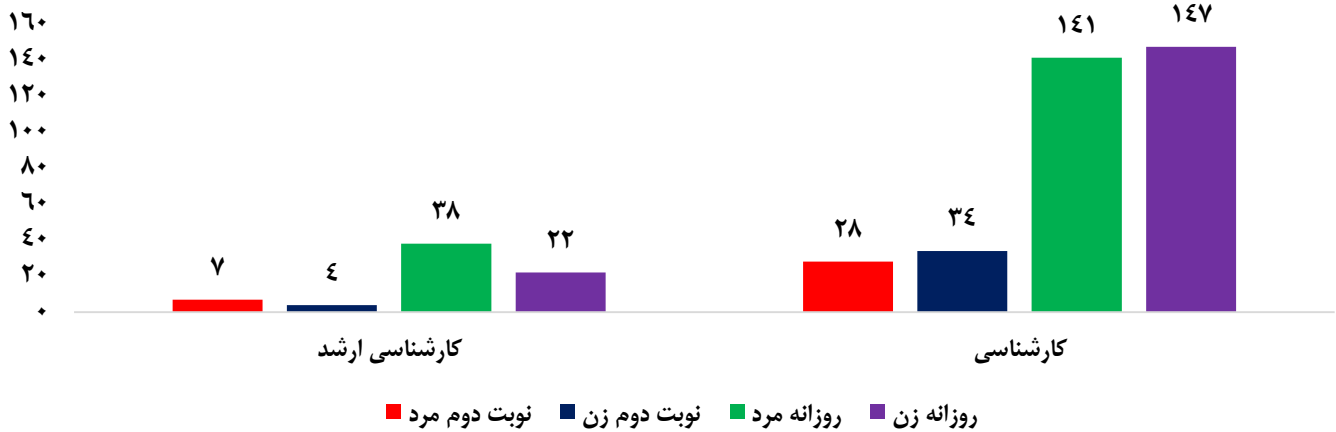


دانشکده مهندسی عمران

آمار تعداد کل دانشجویان دانشکده مهندسی عمران به تفکیک مقطع، دوره و جنسیت در سال تحصیلی ۱۴۰۰-۱۴۰۱

جمع کل			نوبت دوم			روزانه			وضعیت تحصیلی
جمع	مرد	زن	جمع	مرد	زن	جمع	مرد	زن	مقطع تحصیلی
۳۵۰	۱۶۹	۱۸۱	۶۲	۲۸	۳۴	۲۸۸	۱۴۱	۱۴۷	کارشناسی
۷۱	۴۵	۲۶	۱۱	۷	۴	۶۰	۳۸	۲۲	کارشناسی ارشد
۴۲۱	۲۱۴	۲۰۷	۷۳	۳۵	۳۸	۳۴۸	۱۷۹	۱۶۹	جمع

نمودار تعداد کل دانشجویان دانشکده مهندسی عمران به تفکیک مقطع، دوره و جنسیت در سال تحصیلی ۱۴۰۰-۱۴۰۱



درصد تعداد دانشجویان دانشکده مهندسی عمران بر حسب تعداد کل دانشجویان دانشگاه به تفکیک مقطع، دوره و جنسیت در سال تحصیلی ۱۴۰۰-۱۴۰۱

جمع کل			نوبت دوم			روزانه			وضعیت تحصیلی
جمع	مرد	زن	جمع	مرد	زن	جمع	مرد	زن	مقطع تحصیلی
۱۹,۹۸٪	۹,۶۵٪	۱۰,۳۳٪	۳,۵۴٪	۱,۶۰٪	۱,۹۴٪	۱۶,۴۴٪	۸,۰۵٪	۸,۳۹٪	کارشناسی
۴,۰۵٪	۲,۵۷٪	۱,۴۸٪	۰,۶۳٪	۰,۴۰٪	۰,۲۳٪	۳,۴۲٪	۲,۱۷٪	۱,۲۶٪	کارشناسی ارشد
۲۴,۰۳٪	۱۲,۲۱٪	۱۱,۸۲٪	۴,۱۷٪	۲,۰۰٪	۲,۱۷٪	۱۹,۸۶٪	۱۰,۲۲٪	۹,۶۵٪	جمع

درصد تعداد دانشجویان دانشکده مهندسی عمران بر حسب تعداد کل دانشجویان دانشگاه به تفکیک مقطع، دوره و جنسیت در سال تحصیلی ۱۴۰۰-۱۴۰۱

جمع کل			نوبت دوم			روزانه			وضعیت تحصیلی
جمع	مرد	زن	جمع	مرد	زن	جمع	مرد	زن	مقطع تحصیلی
۸۳,۱۴٪	۴۰,۱۴٪	۴۲,۹۹٪	۱۴,۷۳٪	۶,۶۵٪	۸,۰۸٪	۶۸,۴۱٪	۳۳,۴۹٪	۳۴,۹۲٪	کارشناسی
۱۶,۸۶٪	۱۰,۶۹٪	۶,۱۸٪	۲,۶۱٪	۱,۶۶٪	۰,۹۵٪	۱۴,۲۵٪	۹,۰۳٪	۵,۲۳٪	کارشناسی ارشد
۱۰۰,۰۰٪	۵۰,۸۳٪	۴۹,۱۷٪	۱۷,۳۴٪	۸,۳۱٪	۹,۰۳٪	۸۲,۶۶٪	۴۲,۵۲٪	۴۰,۱۴٪	جمع



آمار تعداد دانشجویان مقطع کارشناسی پیوسته دانشکده مهندسی عمران به تفکیک رشته، دوره و جنسیت در سال تحصیلی ۱۴۰۱-۱۴۰۰

وضعیت تحصیلی			روزانه			نوبت دوم			جمع کل		
مقطع تحصیلی			جمع	مرد	زن	جمع	مرد	زن	جمع	مرد	زن
مهندسی عمران			۱۶۴	۸۰	۸۴	۳۲	۱۶	۱۶	۱۹۶	۹۶	۱۰۰
مهندسی نقشه برداری			۱۱۹	۵۹	۶۰	۲۹	۱۱	۱۸	۱۴۸	۷۰	۷۸
مهندسی عمران - نقشه برداری			۴	۱	۳	۱	۱	۰	۵	۲	۳
مهندسی عمران - آب و سازه‌های هیدرولیکی			۱	۱	۰	۰	۰	۰	۱	۱	۰
جمع کل			۲۸۸	۱۴۱	۱۴۷	۶۲	۲۸	۳۴	۳۵۰	۱۶۹	۱۸۱

درصد تعداد دانشجویان مقطع کارشناسی پیوسته دانشکده مهندسی عمران بر حسب تعداد کل دانشجویان دانشگاه به تفکیک رشته، دوره و جنسیت در سال تحصیلی ۱۴۰۱-۱۴۰۰

وضعیت تحصیلی			روزانه			نوبت دوم			جمع کل		
مقطع تحصیلی			جمع	مرد	زن	جمع	مرد	زن	جمع	مرد	زن
مهندسی عمران			۹,۳۶%	۴,۵۷%	۴,۷۹%	۱,۸۳%	۰,۹۱%	۰,۹۱%	۱۱,۱۹%	۵,۴۸%	۵,۷۱%
مهندسی نقشه برداری			۶,۷۹%	۳,۳۷%	۳,۴۲%	۱,۶۶%	۰,۶۳%	۱,۰۳%	۸,۴۵%	۴,۰۰%	۴,۴۵%
مهندسی عمران نقشه برداری			۰,۲۳%	۰,۰۶%	۰,۱۷%	۰,۰۶%	۰,۰۶%	۰,۰۰%	۰,۲۹%	۰,۱۱%	۰,۱۷%
مهندسی عمران - آب و سازه‌های هیدرولیکی			۰,۰۶%	۰,۰۶%	۰,۰۰%	۰,۰۰%	۰,۰۰%	۰,۰۰%	۰,۰۶%	۰,۰۶%	۰,۰۰%
جمع کل			۱۶,۴۴%	۸,۰۵%	۸,۳۹%	۳,۵۴%	۱,۶۰%	۱,۹۴%	۱۹,۹۸%	۹,۶۵%	۱۰,۳۳%

درصد تعداد دانشجویان مقطع کارشناسی پیوسته دانشکده مهندسی عمران بر حسب تعداد کل دانشجویان دانشگاه به تفکیک رشته، دوره و جنسیت در سال تحصیلی ۱۴۰۱-۱۴۰۰

وضعیت تحصیلی			روزانه			نوبت دوم			جمع کل		
مقطع تحصیلی			جمع	مرد	زن	جمع	مرد	زن	جمع	مرد	زن
مهندسی عمران			۱۰,۲۳%	۴,۹۹%	۵,۲۴%	۲,۰۰%	۱,۰۰%	۱,۰۰%	۱۲,۲۳%	۵,۹۹%	۶,۲۴%
مهندسی نقشه برداری			۷,۴۲%	۳,۶۸%	۳,۷۴%	۱,۸۱%	۰,۶۹%	۱,۱۲%	۹,۲۳%	۴,۳۷%	۴,۸۷%
مهندسی عمران نقشه برداری			۰,۲۵%	۰,۰۶%	۰,۱۹%	۰,۰۶%	۰,۰۶%	۰,۰۰%	۰,۳۱%	۰,۱۲%	۰,۱۹%
مهندسی عمران - آب و سازه‌های هیدرولیکی			۰,۰۶%	۰,۰۶%	۰,۰۰%	۰,۰۰%	۰,۰۰%	۰,۰۰%	۰,۰۶%	۰,۰۶%	۰,۰۰%
جمع کل			۱۷,۹۷%	۸,۸۰%	۹,۱۷%	۳,۸۷%	۱,۷۵%	۲,۱۲%	۲۱,۸۳%	۱۰,۵۴%	۱۱,۲۹%

درصد تعداد دانشجویان مقطع کارشناسی پیوسته دانشکده مهندسی عمران بر حسب تعداد کل دانشجویان دانشگاه به تفکیک رشته، دوره و جنسیت در سال تحصیلی ۱۴۰۱-۱۴۰۰

وضعیت تحصیلی			روزانه			نوبت دوم			جمع کل		
مقطع تحصیلی			جمع	مرد	زن	جمع	مرد	زن	جمع	مرد	زن
مهندسی عمران			۳۸,۹۵%	۱۹,۰۰%	۱۹,۹۵%	۷,۶۰%	۳,۸۰%	۳,۸۰%	۴۶,۵۶%	۲۲,۸۰%	۲۳,۷۵%
مهندسی نقشه برداری			۲۸,۲۷%	۱۴,۰۱%	۱۴,۲۵%	۶,۸۹%	۲,۶۱%	۴,۲۸%	۳۵,۱۵%	۱۶,۶۳%	۱۸,۵۳%
مهندسی عمران نقشه برداری			۰,۹۵%	۰,۲۴%	۰,۷۱%	۰,۲۴%	۰,۲۴%	۰,۰۰%	۱,۱۹%	۰,۴۸%	۰,۷۱%
مهندسی عمران - آب و سازه‌های هیدرولیکی			۰,۲۴%	۰,۲۴%	۰,۰۰%	۰,۰۰%	۰,۰۰%	۰,۰۰%	۰,۲۴%	۰,۲۴%	۰,۰۰%
جمع کل			۶۸,۴۱%	۳۳,۴۹%	۳۴,۹۲%	۱۴,۷۳%	۶,۶۵%	۸,۰۸%	۸۳,۱۴%	۴۰,۱۴%	۴۲,۹۹%



درصد تعداد دانشجویان مقطع کارشناسی پیوسته دانشکده مهندسی عمران بر حسب تعداد کل دانشجویان کارشناسی پیوسته دانشکده به تفکیک رشته، دوره و جنسیت در سال تحصیلی ۱۴۰۱-۱۴۰۰

وضعیت تحصیلی			روزانه			نوبت دوم			جمع کل		
مقطع تحصیلی			جمع	مرد	زن	جمع	مرد	زن	جمع	مرد	زن
مهندسی عمران			۲۴,۰۰%	۲۲,۸۶%	۴۶,۸۶%	۴,۵۷%	۴,۵۷%	۹,۱۴%	۲۸,۵۷%	۲۷,۴۳%	۵۶,۰۰%
مهندسی نقشه برداری			۱۷,۱۴%	۱۶,۸۶%	۳۴,۰۰%	۵,۱۴%	۳,۱۴%	۸,۲۹%	۲۲,۲۹%	۲۰,۰۰%	۴۲,۲۹%
مهندسی عمران نقشه برداری			۰,۸۶%	۰,۲۹%	۱,۱۴%	۰,۰۰%	۰,۲۹%	۰,۲۹%	۰,۸۶%	۰,۵۷%	۱,۴۳%
مهندسی عمران - آب و سازه‌های هیدرولیکی			۰,۰۰%	۰,۲۹%	۰,۲۹%	۰,۰۰%	۰,۰۰%	۰,۰۰%	۰,۰۰%	۰,۲۹%	۰,۲۹%
جمع کل			۴۲,۰۰%	۴۰,۲۹%	۸۲,۲۹%	۹,۷۱%	۸,۰۰%	۱۷,۷۱%	۵۱,۷۱%	۴۸,۲۹%	۱۰۰,۰۰%

آمار تعداد دانشجویان مقطع کارشناسی ارشد دانشکده مهندسی عمران به تفکیک رشته، دوره و جنسیت به تفکیک رشته در سال تحصیلی ۱۴۰۱-۱۴۰۰

وضعیت تحصیلی			روزانه			نوبت دوم			جمع کل		
مقطع تحصیلی			جمع	مرد	زن	جمع	مرد	زن	جمع	مرد	زن
مهندسی عمران - ژئوتکنیک			۵	۱۳	۱۸	۵	۵	۰	۱۸	۱۸	۲۳
مهندسی عمران - محیط زیست			۷	۱۴	۲۱	۳	۱	۲	۲۱	۱۵	۲۴
مهندسی عمران - آب و سازه‌های هیدرولیکی			۱۰	۱۱	۲۱	۳	۱	۲	۲۱	۱۲	۲۴
جمع کل			۲۲	۳۸	۶۰	۱۱	۷	۴	۲۶	۴۵	۷۱

درصد تعداد دانشجویان مقطع کارشناسی ارشد دانشکده مهندسی عمران بر حسب تعداد کل دانشجویان دانشگاه به تفکیک رشته، دوره و جنسیت به تفکیک رشته در سال تحصیلی ۱۴۰۱-۱۴۰۰

وضعیت تحصیلی			روزانه			نوبت دوم			جمع کل		
مقطع تحصیلی			جمع	مرد	زن	جمع	مرد	زن	جمع	مرد	زن
مهندسی عمران - ژئوتکنیک			۰,۲۹%	۰,۷۴%	۱,۰۳%	۰,۲۹%	۰,۲۹%	۰,۰۰%	۰,۲۹%	۱,۰۳%	۱,۳۱%
مهندسی عمران - محیط زیست			۰,۴۰%	۰,۸۰%	۱,۲۰%	۰,۱۷%	۰,۰۶%	۰,۱۱%	۰,۵۱%	۰,۸۶%	۱,۳۷%
مهندسی عمران - آب و سازه‌های هیدرولیکی			۰,۵۷%	۰,۶۳%	۱,۲۰%	۰,۱۷%	۰,۰۶%	۰,۱۱%	۰,۶۸%	۰,۶۸%	۱,۳۷%
جمع کل			۱,۲۶%	۲,۱۷%	۳,۴۲%	۰,۶۳%	۰,۴۰%	۰,۲۳%	۱,۴۸%	۲,۵۷%	۴,۰۵%

درصد تعداد دانشجویان مقطع کارشناسی ارشد دانشکده مهندسی عمران بر حسب تعداد کل دانشجویان دانشگاه به تفکیک رشته، دوره و جنسیت به تفکیک رشته در سال تحصیلی ۱۴۰۱-۱۴۰۰

وضعیت تحصیلی			روزانه			نوبت دوم			جمع کل		
مقطع تحصیلی			جمع	مرد	زن	جمع	مرد	زن	جمع	مرد	زن
مهندسی عمران - ژئوتکنیک			۳,۳۶%	۸,۷۲%	۱۲,۰۸%	۳,۳۶%	۳,۳۶%	۰,۰۰%	۳,۳۶%	۱۲,۰۸%	۱۵,۴۴%
مهندسی عمران - محیط زیست			۴,۷۰%	۹,۴۰%	۱۴,۰۹%	۲,۰۱%	۰,۶۷%	۱,۳۴%	۶,۰۴%	۱۰,۰۷%	۱۶,۱۱%
مهندسی عمران - آب و سازه‌های هیدرولیکی			۶,۷۱%	۷,۳۸%	۱۴,۰۹%	۲,۰۱%	۰,۶۷%	۱,۳۴%	۸,۰۵%	۸,۰۵%	۱۶,۱۱%
جمع کل			۱۴,۷۷%	۲۵,۵۰%	۴۰,۲۷%	۷,۳۸%	۴,۷۰%	۲,۶۸%	۱۷,۴۵%	۳۰,۲۰%	۴۷,۶۵%

دانشگاه صنعتی سیرجان
دفتر نظارت، ارزیابی و تقسیم کیفیت

درصد تعداد دانشجویان مقطع کارشناسی ارشد دانشکده مهندسی عمران بر حسب تعداد کل دانشجویان دانشکده به تفکیک رشته، دوره و جنسیت به تفکیک رشته در سال تحصیلی ۱۴۰۱-۱۴۰۰

وضعیت تحصیلی			روزانه			نوبت دوم			جمع کل		
مقطع تحصیلی			زن	مرد	جمع	زن	مرد	جمع	زن	مرد	جمع
مهندسی عمران - ژئوتکنیک			۱,۱۹%	۳,۰۹%	۴,۲۸%	۰,۰۰%	۱,۱۹%	۱,۱۹%	۱,۱۹%	۴,۲۸%	۵,۴۶%
مهندسی عمران - محیط زیست			۱,۶۶%	۳,۳۳%	۴,۹۹%	۰,۴۸%	۰,۲۴%	۰,۷۱%	۲,۱۴%	۳,۰۶%	۵,۷۰%
مهندسی عمران - آب و سازه‌های هیدرولیکی			۲,۳۸%	۲,۶۱%	۴,۹۹%	۰,۴۸%	۰,۲۴%	۰,۷۱%	۲,۸۵%	۲,۸۵%	۵,۷۰%
جمع کل			۵,۲۳%	۹,۰۳%	۱۴,۲۵%	۰,۹۵%	۱,۶۶%	۲,۶۱%	۶,۱۸%	۱۰,۶۹%	۱۶,۸۶%

درصد تعداد دانشجویان مقطع کارشناسی ارشد دانشکده مهندسی عمران بر حسب تعداد کل دانشجویان کارشناسی ارشد دانشکده به تفکیک رشته، دوره و جنسیت به تفکیک رشته در سال تحصیلی ۱۴۰۱-۱۴۰۰

وضعیت تحصیلی			روزانه			نوبت دوم			جمع کل		
مقطع تحصیلی			زن	مرد	جمع	زن	مرد	جمع	زن	مرد	جمع
مهندسی عمران - ژئوتکنیک			۷,۰۴%	۱۸,۳۱%	۲۵,۳۵%	۰,۰۰%	۷,۰۴%	۷,۰۴%	۷,۰۴%	۷,۰۴%	۳۲,۳۹%
مهندسی عمران - محیط زیست			۹,۸۶%	۱۹,۷۲%	۲۹,۵۸%	۲,۸۲%	۱,۴۱%	۴,۲۳%	۱۲,۶۸%	۲۱,۱۳%	۳۳,۸۰%
مهندسی عمران - آب و سازه‌های هیدرولیکی			۱۴,۰۸%	۱۵,۴۹%	۲۹,۵۸%	۲,۸۲%	۱,۴۱%	۴,۲۳%	۱۶,۹۰%	۱۶,۹۰%	۳۳,۸۰%
جمع کل			۳۰,۹۹%	۵۳,۵۲%	۸۴,۵۱%	۵,۶۳%	۹,۸۶%	۱۵,۴۹%	۳۶,۶۲%	۶۳,۳۸%	۱۰۰,۰۰%

آمار تعداد کل پذیرفته‌شدگان دانشکده مهندسی عمران به تفکیک مقطع، دوره و جنسیت در سال تحصیلی ۱۴۰۱-۱۴۰۰

وضعیت تحصیلی			روزانه			نوبت دوم			جمع کل		
مقطع تحصیلی			زن	مرد	جمع	زن	مرد	جمع	زن	مرد	جمع
کارشناسی			۲۴	۳۱	۵۵	۱	۳	۴	۲۵	۳۴	۵۹
کارشناسی ارشد			۶	۱۰	۱۶	۰	۲	۲	۶	۱۲	۱۸
جمع			۳۰	۴۱	۷۱	۱	۵	۶	۳۱	۴۶	۷۷

درصد تعداد کل پذیرفته‌شدگان دانشکده مهندسی عمران بر حسب تعداد کل دانشجویان دانشگاه به تفکیک مقطع، دوره و جنسیت در سال تحصیلی ۱۴۰۱-۱۴۰۰

وضعیت تحصیلی			روزانه			نوبت دوم			جمع کل		
مقطع تحصیلی			زن	مرد	جمع	زن	مرد	جمع	زن	مرد	جمع
کارشناسی			۱,۳۷%	۱,۷۷%	۳,۱۴%	۰,۰۶%	۰,۱۷%	۰,۲۳%	۱,۴۳%	۱,۹۴%	۳,۳۷%
کارشناسی ارشد			۰,۳۴%	۰,۵۷%	۰,۹۱%	۰,۰۰%	۰,۱۱%	۰,۱۱%	۰,۳۴%	۰,۶۸%	۱,۰۳%
جمع			۱,۷۱%	۲,۳۴%	۴,۰۵%	۰,۰۶%	۰,۲۹%	۰,۳۴%	۱,۷۷%	۲,۶۳%	۴,۳۹%

درصد تعداد کل پذیرفته‌شدگان دانشکده مهندسی عمران بر حسب تعداد کل پذیرفته‌شدگان دانشگاه به تفکیک مقطع، دوره و جنسیت در سال تحصیلی

۱۴۰۱-۱۴۰۰

وضعیت تحصیلی			روزانه			نوبت دوم			جمع کل		
مقطع تحصیلی			زن	مرد	جمع	زن	مرد	جمع	زن	مرد	جمع
کارشناسی			۵,۶۲%	۷,۲۶%	۱۲,۸۸%	۰,۲۳%	۰,۷۰%	۰,۹۴%	۵,۸۵%	۷,۹۶%	۱۳,۸۱%
کارشناسی ارشد			۱,۴۱%	۲,۳۴%	۳,۷۵%	۰,۰۰%	۰,۴۷%	۰,۴۷%	۱,۴۱%	۲,۸۱%	۴,۲۲%
جمع			۷,۰۳%	۹,۶۰%	۱۶,۶۳%	۰,۲۳%	۱,۱۷%	۱,۴۱%	۷,۲۶%	۱۰,۷۷%	۱۸,۰۳%



درصد تعداد کل پذیرفته شدگان دانشکده مهندسی عمران بر حسب تعداد کل دانشجویان دانشکده به تفکیک مقطع، دوره و جنسیت در سال تحصیلی ۱۴۰۱-۱۴۰۰

وضعیت تحصیلی			روزانه			نوبت دوم			جمع کل		
مقطع تحصیلی			زن	مرد	جمع	زن	مرد	جمع	زن	مرد	جمع
کارشناسی			۵,۷۰%	۷,۳۶%	۱۳,۰۶%	۰,۲۴%	۰,۷۱%	۰,۹۵%	۵,۹۴%	۸,۰۸%	۱۴,۰۱%
کارشناسی ارشد			۱,۴۳%	۲,۳۸%	۳,۸۰%	۰,۰۰%	۰,۴۸%	۰,۴۸%	۱,۴۳%	۲,۸۵%	۴,۲۸%
جمع			۷,۱۳%	۹,۷۴%	۱۶,۸۶%	۰,۲۴%	۱,۱۹%	۱,۴۳%	۷,۳۶%	۱۰,۹۳%	۱۸,۲۹%

درصد تعداد کل پذیرفته شدگان دانشکده مهندسی عمران بر حسب تعداد کل پذیرفته شدگان دانشکده به تفکیک مقطع، دوره و جنسیت در سال تحصیلی

۱۴۰۱-۱۴۰۰

وضعیت تحصیلی			روزانه			نوبت دوم			جمع کل		
مقطع تحصیلی			زن	مرد	جمع	زن	مرد	جمع	زن	مرد	جمع
کارشناسی			۳۱,۱۷%	۴۰,۲۶%	۷۱,۴۳%	۱,۳۰%	۳,۹۰%	۵,۱۹%	۳۲,۴۷%	۴۴,۱۶%	۷۶,۶۳%
کارشناسی ارشد			۷,۷۹%	۱۲,۹۹%	۲۰,۷۸%	۰,۰۰%	۲,۶۰%	۲,۶۰%	۷,۷۹%	۱۵,۵۸%	۲۳,۳۸%
جمع			۳۸,۹۶%	۵۳,۲۵%	۹۲,۲۱%	۱,۳۰%	۶,۴۹%	۷,۷۹%	۴۰,۲۶%	۵۹,۷۴%	۱۰۰,۰۰%

آمار تعداد پذیرفته شدگان کارشناسی پیوسته دانشکده مهندسی عمران به تفکیک رشته تحصیلی، دوره و جنسیت در سال تحصیلی ۱۴۰۱-۱۴۰۰

وضعیت تحصیل			روزانه			نوبت دوم			جمع کل		
نام رشته تحصیلی			زن	مرد	جمع	زن	مرد	جمع	زن	مرد	جمع
مهندسی عمران			۱۵	۱۹	۳۴	۱	۲	۳	۱۶	۲۱	۳۷
مهندسی نقشه برداری			۹	۱۲	۲۱	۰	۱	۱	۹	۱۳	۲۲
جمع			۲۴	۳۱	۵۵	۱	۳	۴	۲۵	۳۴	۵۹

درصد تعداد پذیرفته شدگان کارشناسی پیوسته دانشکده مهندسی عمران بر حسب تعداد کل پذیرفته شدگان دانشگاه به تفکیک رشته تحصیلی، دوره و

جنسیت در سال تحصیلی ۱۴۰۱-۱۴۰۰

وضعیت تحصیل			روزانه			نوبت دوم			جمع کل		
نام رشته تحصیلی			زن	مرد	جمع	زن	مرد	جمع	زن	مرد	جمع
مهندسی عمران			۳,۵۱%	۴,۴۵%	۷,۹۶%	۰,۲۳%	۰,۴۷%	۰,۷۰%	۳,۷۵%	۴,۹۲%	۸,۶۷%
مهندسی نقشه برداری			۲,۱۱%	۲,۸۱%	۴,۹۲%	۰,۰۰%	۰,۲۳%	۰,۲۳%	۲,۱۱%	۳,۰۴%	۵,۱۵%
جمع			۵,۶۲%	۷,۲۶%	۱۲,۸۸%	۰,۲۳%	۰,۷۰%	۰,۹۴%	۵,۸۵%	۷,۹۶%	۱۳,۸۲%

درصد تعداد پذیرفته شدگان کارشناسی پیوسته دانشکده مهندسی عمران بر حسب تعداد کل پذیرفته شدگان کارشناسی پیوسته دانشگاه به تفکیک رشته

تحصیلی، دوره و جنسیت در سال تحصیلی ۱۴۰۱-۱۴۰۰

وضعیت تحصیل			روزانه			نوبت دوم			جمع کل		
نام رشته تحصیلی			زن	مرد	جمع	زن	مرد	جمع	زن	مرد	جمع
مهندسی عمران			۴,۲۶%	۵,۴۰%	۹,۶۶%	۰,۲۸%	۰,۵۷%	۰,۸۵%	۴,۵۵%	۵,۹۷%	۱۰,۵۱%
مهندسی نقشه برداری			۲,۵۶%	۳,۴۱%	۵,۹۷%	۰,۰۰%	۰,۲۸%	۰,۲۸%	۲,۵۶%	۳,۶۹%	۶,۲۵%
جمع			۶,۸۲%	۸,۸۱%	۱۵,۶۳%	۰,۲۸%	۰,۸۵%	۱,۱۴%	۷,۱۰%	۹,۶۶%	۱۶,۷۶%



درصد تعداد پذیرفته شدگان کارشناسی پیوسته دانشکده مهندسی عمران بر حسب تعداد کل پذیرفته شدگان دانشکده به تفکیک رشته تحصیلی، دوره و جنسیت در سال تحصیلی ۱۴۰۱-۱۴۰۰

وضعیت تحصیل			روزانه			نوبت دوم			جمع کل		
نام رشته تحصیلی			زن	مرد	جمع	زن	مرد	جمع	زن	مرد	جمع
مهندسی عمران			۱۹,۴۸%	۲۴,۶۸%	۴۴,۱۶%	۱,۳۰%	۲,۶۰%	۳,۹۰%	۲۰,۷۸%	۲۷,۲۷%	۴۸,۰۵%
مهندسی نقشه برداری			۱۱,۶۹%	۱۵,۵۸%	۲۷,۲۷%	۰,۰۰%	۱,۳۰%	۱,۳۰%	۱۱,۶۹%	۱۶,۸۸%	۲۸,۵۷%
جمع			۳۱,۱۷%	۴۰,۲۶%	۷۱,۴۳%	۱,۳۰%	۳,۹۰%	۵,۱۹%	۳۲,۴۷%	۴۴,۱۶%	۷۶,۶۳%

درصد تعداد پذیرفته شدگان کارشناسی پیوسته دانشکده مهندسی عمران بر حسب تعداد کل پذیرفته شدگان کارشناسی پیوسته دانشکده به تفکیک رشته تحصیلی، دوره و جنسیت در سال تحصیلی ۱۴۰۱-۱۴۰۰

وضعیت تحصیل			روزانه			نوبت دوم			جمع کل		
نام رشته تحصیلی			زن	مرد	جمع	زن	مرد	جمع	زن	مرد	جمع
مهندسی عمران			۲۵,۴۲%	۳۲,۲۰%	۵۷,۶۳%	۱,۶۹%	۳,۳۹%	۵,۰۸%	۲۷,۱۲%	۳۵,۵۹%	۶۲,۷۱%
مهندسی نقشه برداری			۱۵,۲۵%	۲۰,۳۴%	۳۵,۵۹%	۰,۰۰%	۱,۶۹%	۱,۶۹%	۱۵,۲۵%	۲۲,۰۳%	۳۷,۲۹%
جمع			۴۰,۶۸%	۵۲,۵۴%	۹۳,۲۲%	۱,۶۹%	۵,۰۸%	۶,۷۸%	۴۲,۳۷%	۵۷,۶۳%	۱۰۰,۰۰%

آمار تعداد پذیرفته شدگان کارشناسی ارشد دانشکده مهندسی عمران به تفکیک رشته تحصیلی، دوره و جنسیت در سال تحصیلی ۱۴۰۱-۱۴۰۰

وضعیت تحصیل			روزانه			نوبت دوم			جمع کل		
نام رشته تحصیلی			زن	مرد	جمع	زن	مرد	جمع	زن	مرد	جمع
مهندسی عمران - آب و سازه‌های هیدرولیکی			۲	۳	۵	۰	۰	۰	۲	۳	۵
مهندسی عمران - محیط زیست			۲	۵	۷	۰	۰	۰	۲	۵	۷
مهندسی عمران - ژئوتکنیک			۲	۲	۴	۰	۲	۲	۲	۴	۶
جمع کل			۶	۱۰	۱۶	۰	۲	۲	۶	۱۲	۱۸

درصد تعداد پذیرفته شدگان کارشناسی ارشد دانشکده مهندسی عمران بر حسب تعداد کل پذیرفته شدگان دانشگاه به تفکیک رشته تحصیلی، دوره و جنسیت در سال تحصیلی ۱۴۰۱-۱۴۰۰

وضعیت تحصیل			روزانه			نوبت دوم			جمع کل		
نام رشته تحصیلی			زن	مرد	جمع	زن	مرد	جمع	زن	مرد	جمع
مهندسی عمران - آب و سازه‌های هیدرولیکی			۰,۴۷%	۰,۷۰%	۱,۱۷%	۰,۰۰%	۰,۰۰%	۰,۰۰%	۰,۴۷%	۰,۷۰%	۱,۱۷%
مهندسی عمران - محیط زیست			۰,۴۷%	۱,۱۷%	۱,۶۴%	۰,۰۰%	۰,۰۰%	۰,۰۰%	۰,۴۷%	۱,۱۷%	۱,۶۴%
مهندسی عمران - ژئوتکنیک			۰,۴۷%	۰,۴۷%	۰,۹۴%	۰,۰۰%	۰,۴۷%	۰,۴۷%	۰,۴۷%	۰,۹۴%	۱,۴۱%
جمع کل			۰,۴۷%	۰,۷۰%	۱,۱۷%	۰,۰۰%	۰,۰۰%	۰,۰۰%	۰,۴۷%	۰,۷۰%	۱,۱۷%

درصد تعداد پذیرفته شدگان کارشناسی ارشد دانشکده مهندسی عمران بر حسب تعداد کل پذیرفته شدگان کارشناسی ارشد دانشگاه به تفکیک رشته تحصیلی، دوره و جنسیت در سال تحصیلی ۱۴۰۱-۱۴۰۰

وضعیت تحصیل			روزانه			نوبت دوم			جمع کل		
نام رشته تحصیلی			زن	مرد	جمع	زن	مرد	جمع	زن	مرد	جمع
مهندسی عمران - آب و سازه‌های هیدرولیکی			۲,۶۷%	۴,۰۰%	۶,۶۷%	۰,۰۰%	۰,۰۰%	۰,۰۰%	۲,۶۷%	۴,۰۰%	۶,۶۷%
مهندسی عمران - محیط زیست			۲,۶۷%	۶,۶۷%	۹,۳۳%	۰,۰۰%	۰,۰۰%	۰,۰۰%	۲,۶۷%	۶,۶۷%	۹,۳۳%
مهندسی عمران - ژئوتکنیک			۲,۶۷%	۲,۶۷%	۵,۳۳%	۰,۰۰%	۲,۶۷%	۲,۶۷%	۲,۶۷%	۵,۳۳%	۸,۰۰%
جمع کل			۸,۰۰%	۱۳,۳۳%	۲۱,۳۳%	۰,۰۰%	۲,۶۷%	۲,۶۷%	۸,۰۰%	۱۶,۰۰%	۲۴,۰۰%



درصد تعداد پذیرفته شدگان کارشناسی ارشد دانشکده مهندسی عمران بر حسب تعداد کل پذیرفته شدگان دانشکده به تفکیک رشته تحصیلی، دوره و جنسیت در سال تحصیلی ۱۴۰۱-۱۴۰۰

وضعیت تحصیلی			روزانه			نوبت دوم			جمع کل		
نام رشته تحصیلی			جمع	مرد	زن	جمع	مرد	زن	جمع	مرد	زن
مهندسی عمران - آب و سازه‌های هیدرولیکی			۶,۴۹%	۳,۹۰%	۲,۶۰%	۰,۰۰%	۰,۰۰%	۰,۰۰%	۶,۴۹%	۳,۹۰%	۲,۶۰%
مهندسی عمران - محیط زیست			۹,۰۹%	۶,۴۹%	۲,۶۰%	۰,۰۰%	۰,۰۰%	۰,۰۰%	۹,۰۹%	۶,۴۹%	۲,۶۰%
مهندسی عمران - ژئوتکنیک			۷,۷۹%	۵,۱۹%	۲,۶۰%	۲,۶۰%	۲,۶۰%	۰,۰۰%	۷,۷۹%	۵,۱۹%	۲,۶۰%
جمع کل			۲۰,۷۸%	۱۲,۹۹%	۷,۷۹%	۲,۶۰%	۲,۶۰%	۰,۰۰%	۲۳,۳۸%	۱۵,۵۸%	۷,۷۹%

درصد تعداد پذیرفته شدگان کارشناسی ارشد دانشکده مهندسی عمران بر حسب تعداد کل پذیرفته شدگان کارشناسی ارشد دانشکده به تفکیک رشته تحصیلی، دوره و جنسیت در سال تحصیلی ۱۴۰۱-۱۴۰۰

وضعیت تحصیلی			روزانه			نوبت دوم			جمع کل		
نام رشته تحصیلی			جمع	مرد	زن	جمع	مرد	زن	جمع	مرد	زن
مهندسی عمران - آب و سازه‌های هیدرولیکی			۲۷,۷۸%	۱۶,۶۷%	۱۱,۱۱%	۰,۰۰%	۰,۰۰%	۰,۰۰%	۲۷,۷۸%	۱۶,۶۷%	۱۱,۱۱%
مهندسی عمران - محیط زیست			۳۸,۸۹%	۲۷,۷۸%	۱۱,۱۱%	۰,۰۰%	۰,۰۰%	۰,۰۰%	۳۸,۸۹%	۲۷,۷۸%	۱۱,۱۱%
مهندسی عمران - ژئوتکنیک			۳۳,۳۳%	۲۲,۲۲%	۱۱,۱۱%	۱۱,۱۱%	۱۱,۱۱%	۰,۰۰%	۳۳,۳۳%	۲۲,۲۲%	۱۱,۱۱%
جمع کل			۸۸,۸۹%	۵۵,۵۶%	۳۳,۳۳%	۱۱,۱۱%	۱۱,۱۱%	۰,۰۰%	۱۰۰,۰۰%	۶۶,۶۷%	۳۳,۳۳%

آمار تعداد دانش‌آموختگان دانشکده مهندسی عمران به تفکیک مقطع، دوره و جنسیت در سال تحصیلی ۱۴۰۱-۱۴۰۰

وضعیت تحصیلی			روزانه			نوبت دوم			جمع کل		
مقطع تحصیلی			جمع	مرد	زن	جمع	مرد	زن	جمع	مرد	زن
کاردانی			۱۰	۹	۱	۴	۲	۲	۱۴	۱۱	۳
کارشناسی			۴۳	۲۱	۲۲	۱۴	۷	۷	۵۷	۲۸	۲۹
کارشناسی ارشد			۵	۳	۲	۰	۰	۰	۵	۳	۲
جمع			۵۸	۳۳	۲۵	۱۸	۹	۹	۷۶	۴۲	۳۴

درصد تعداد دانش‌آموختگان دانشکده مهندسی عمران بر حسب تعداد کل دانشجویان دانشگاه به تفکیک مقطع، دوره و جنسیت در سال تحصیلی ۱۴۰۱-۱۴۰۰

وضعیت تحصیلی			روزانه			نوبت دوم			جمع کل		
مقطع تحصیلی			جمع	مرد	زن	جمع	مرد	زن	جمع	مرد	زن
کاردانی			۰,۰۶%	۰,۵۱%	۰,۰۷%	۰,۲۳%	۰,۱۱%	۰,۱۱%	۰,۸۰%	۰,۶۳%	۰,۱۷%
کارشناسی			۲,۴۵%	۱,۲۰%	۱,۲۶%	۰,۸۰%	۰,۴۰%	۰,۴۰%	۳,۲۵%	۱,۶۰%	۱,۶۶%
کارشناسی ارشد			۰,۲۹%	۰,۱۷%	۰,۱۱%	۰,۰۰%	۰,۰۰%	۰,۰۰%	۰,۲۹%	۰,۱۷%	۰,۱۱%
جمع			۳,۳۱%	۱,۸۸%	۱,۴۳%	۱,۰۳%	۰,۵۱%	۰,۵۱%	۴,۳۴%	۲,۴۰%	۱,۹۴%

درصد تعداد دانش‌آموختگان دانشکده مهندسی عمران بر حسب تعداد کل دانش‌آموختگان دانشگاه به تفکیک مقطع، دوره و جنسیت در سال تحصیلی ۱۴۰۱-۱۴۰۰

وضعیت تحصیلی			روزانه			نوبت دوم			جمع کل		
مقطع تحصیلی			جمع	مرد	زن	جمع	مرد	زن	جمع	مرد	زن
کاردانی			۲,۶۷%	۲,۴۰%	۰,۲۷%	۱,۰۷%	۰,۵۳%	۰,۵۳%	۳,۷۳%	۲,۹۳%	۰,۸۰%
کارشناسی			۱۱,۴۷%	۵,۶۰%	۵,۸۷%	۳,۷۳%	۱,۸۷%	۱,۸۷%	۱۵,۲۰%	۷,۴۷%	۷,۷۳%
کارشناسی ارشد			۱,۳۳%	۰,۸۰%	۰,۵۳%	۰,۰۰%	۰,۰۰%	۰,۰۰%	۱,۳۳%	۰,۸۰%	۰,۵۳%
جمع			۱۵,۴۷%	۸,۸۰%	۶,۶۷%	۴,۸۰%	۲,۴۰%	۲,۴۰%	۲۰,۲۷%	۱۱,۲۰%	۹,۰۷%



درصد تعداد دانش‌آموختگان دانشکده مهندسی عمران بر حسب تعداد کل دانشجویان دانشکده به تفکیک مقطع، دوره و جنسیت در سال تحصیلی ۱۴۰۰-۱۴۰۱

وضعیت تحصیلی			روزانه			نوبت دوم			جمع کل		
مقطع تحصیلی			زن	مرد	جمع	زن	مرد	جمع	زن	مرد	جمع
کاردانی			۰,۲۴%	۲,۱۴%	۲,۳۸%	۰,۴۸%	۰,۴۸%	۰,۹۵%	۰,۷۱%	۲,۶۱%	۳,۳۳%
کارشناسی			۵,۲۳%	۴,۹۹%	۱۰,۲۱%	۱,۶۶%	۱,۶۶%	۳,۳۳%	۶,۸۹%	۶,۶۵%	۱۳,۵۴%
کارشناسی ارشد			۰,۴۸%	۰,۷۱%	۱,۱۹%	۰,۰۰%	۰,۰۰%	۰,۰۰%	۰,۴۸%	۰,۷۱%	۱,۱۹%
جمع			۵,۹۴%	۷,۸۴%	۱۳,۷۸%	۲,۱۴%	۲,۱۴%	۴,۲۸%	۸,۰۸%	۹,۹۸%	۱۸,۰۵%

درصد تعداد دانش‌آموختگان دانشکده مهندسی عمران بر حسب تعداد کل دانش‌آموختگان دانشکده به تفکیک مقطع، دوره و جنسیت در سال تحصیلی

۱۴۰۰-۱۴۰۱

وضعیت تحصیلی			روزانه			نوبت دوم			جمع کل		
مقطع تحصیلی			زن	مرد	جمع	زن	مرد	جمع	زن	مرد	جمع
کاردانی			۱,۳۲%	۱۱,۸۴%	۱۳,۱۶%	۲,۶۳%	۲,۶۳%	۵,۲۶%	۳,۹۵%	۱۴,۴۷%	۱۸,۴۲%
کارشناسی			۲۸,۹۵%	۲۷,۶۳%	۵۶,۵۸%	۹,۲۱%	۹,۲۱%	۱۸,۴۲%	۳۸,۱۶%	۳۶,۸۴%	۷۵,۰۰%
کارشناسی ارشد			۲,۶۳%	۳,۹۵%	۶,۵۸%	۰,۰۰%	۰,۰۰%	۰,۰۰%	۲,۶۳%	۳,۹۵%	۶,۵۸%
جمع			۳۲,۸۹%	۴۳,۴۲%	۷۶,۳۲%	۱۱,۸۴%	۱۱,۸۴%	۲۳,۶۸%	۴۴,۷۴%	۵۵,۲۶%	۱۰۰,۰۰%

آمار تعداد دانش‌آموختگان مقطع کاردانی دانشکده مهندسی عمران به تفکیک رشته تحصیلی، مقطع و جنسیت در سال تحصیلی ۱۴۰۰-۱۴۰۱

وضعیت تحصیلی			روزانه			نوبت دوم			جمع کل		
مقطع تحصیلی			زن	مرد	جمع	زن	مرد	جمع	زن	مرد	جمع
مهندسی عمران			۰	۳	۳	۱	۱	۲	۱	۴	۵
مهندسی نقشه‌برداری			۱	۶	۷	۱	۱	۲	۲	۷	۹
جمع کل			۱	۹	۱۰	۲	۲	۴	۳	۱۱	۱۴

درصد تعداد دانش‌آموختگان مقطع کاردانی دانشکده مهندسی عمران بر حسب تعداد کل دانش‌آموختگان دانشگاه به تفکیک رشته تحصیلی، مقطع و جنسیت

در سال تحصیلی ۱۴۰۰-۱۴۰۱

وضعیت تحصیلی			روزانه			نوبت دوم			جمع کل		
مقطع تحصیلی			زن	مرد	جمع	زن	مرد	جمع	زن	مرد	جمع
مهندسی عمران			۰,۰۰%	۰,۸۰%	۰,۸۰%	۰,۲۷%	۰,۲۷%	۰,۵۳%	۰,۲۷%	۱,۰۷%	۱,۳۳%
مهندسی نقشه‌برداری			۰,۲۷%	۱,۶۰%	۱,۸۷%	۰,۲۷%	۰,۲۷%	۰,۵۳%	۰,۵۳%	۱,۸۷%	۲,۴۰%
جمع کل			۰,۲۷%	۲,۴۰%	۲,۶۷%	۰,۵۳%	۰,۵۳%	۱,۰۷%	۰,۸۰%	۲,۹۳%	۳,۷۳%

درصد تعداد دانش‌آموختگان مقطع کاردانی دانشکده مهندسی عمران بر حسب تعداد کل دانش‌آموختگان دانشگاه به تفکیک رشته تحصیلی، مقطع و

جنسیت در سال تحصیلی ۱۴۰۰-۱۴۰۱

وضعیت تحصیلی			روزانه			نوبت دوم			جمع کل		
مقطع تحصیلی			زن	مرد	جمع	زن	مرد	جمع	زن	مرد	جمع
مهندسی عمران			۰,۰۰%	۳,۱۹%	۳,۱۹%	۱,۰۶%	۱,۰۶%	۲,۱۳%	۱,۰۶%	۴,۲۶%	۵,۳۲%
مهندسی نقشه‌برداری			۱,۰۶%	۶,۳۸%	۷,۴۵%	۱,۰۶%	۱,۰۶%	۲,۱۳%	۲,۱۳%	۷,۴۵%	۹,۵۷%
جمع کل			۱,۰۶%	۹,۵۷%	۱۰,۶۴%	۲,۱۳%	۲,۱۳%	۴,۲۶%	۳,۱۹%	۱۱,۷۰%	۱۴,۸۹%



درصد تعداد دانش‌آموختگان مقطع کاردانی دانشکده مهندسی عمران بر حسب تعداد کل دانش‌آموختگان دانشکده به تفکیک رشته تحصیلی، مقطع و جنسیت در سال تحصیلی ۱۴۰۱-۱۴۰۰

وضعیت تحصیلی			روزانه			نوبت دوم			جمع کل		
مقطع تحصیلی			جمع	مرد	زن	جمع	مرد	زن	جمع	مرد	زن
مهندسی عمران			۳,۹۵%	۳,۹۵%	۰,۰%	۲,۶۳%	۱,۳۲%	۱,۳۲%	۶,۵۸%	۵,۲۶%	۱,۳۲%
مهندسی نقشه‌برداری			۷,۸۹%	۷,۸۹%	۱,۳۲%	۲,۶۳%	۱,۳۲%	۱۱,۸۴%	۹,۲۱%	۲,۶۳%	۲,۶۳%
جمع کل			۱۳,۱۶%	۱۱,۸۴%	۱,۳۲%	۵,۲۶%	۲,۶۳%	۱۸,۴۲%	۱۴,۴۷%	۳,۹۵%	۲,۶۳%

درصد تعداد دانش‌آموختگان مقطع کاردانی دانشکده مهندسی عمران بر حسب تعداد کل دانش‌آموختگان کاردانی دانشکده به تفکیک رشته تحصیلی، مقطع و جنسیت در سال تحصیلی ۱۴۰۱-۱۴۰۰

وضعیت تحصیلی			روزانه			نوبت دوم			جمع کل		
مقطع تحصیلی			جمع	مرد	زن	جمع	مرد	زن	جمع	مرد	زن
مهندسی عمران			۲۱,۴۳%	۲۱,۴۳%	۰,۰%	۱۴,۲۹%	۷,۱۴%	۷,۱۴%	۳۵,۷۱%	۲۸,۵۷%	۷,۱۴%
مهندسی نقشه‌برداری			۴۲,۸۶%	۴۲,۸۶%	۷,۱۴%	۱۴,۲۹%	۷,۱۴%	۶۴,۲۹%	۵۰,۰%	۱۴,۲۹%	۱۴,۲۹%
جمع کل			۶۴,۲۹%	۶۴,۲۹%	۷,۱۴%	۲۸,۵۷%	۱۴,۲۹%	۱۰۰,۰%	۷۸,۵۷%	۲۱,۴۳%	۲۸,۵۷%

آمار تعداد دانش‌آموختگان مقطع کارشناسی پیوسته دانشکده مهندسی عمران به تفکیک رشته، دوره و جنسیت در سال تحصیلی ۱۴۰۱-۱۴۰۰

وضعیت تحصیلی			روزانه			نوبت دوم			جمع کل		
مقطع تحصیلی			جمع	مرد	زن	جمع	مرد	زن	جمع	مرد	زن
مهندسی عمران			۲۸	۱۳	۱۵	۳	۱	۲	۳۱	۱۴	۱۷
مهندسی نقشه‌برداری			۱۷	۹	۸	۷	۳	۴	۲۴	۱۲	۱۲
مهندسی عمران نقشه‌برداری			۱	۱	۰	۱	۱	۰	۲	۲	۰
جمع کل			۴۶	۲۳	۲۳	۱۱	۵	۶	۵۷	۲۸	۲۹

درصد تعداد دانش‌آموختگان مقطع کارشناسی پیوسته دانشکده مهندسی عمران بر حسب تعداد کل دانش‌آموختگان دانشگاه به تفکیک رشته، دوره و جنسیت در سال تحصیلی ۱۴۰۱-۱۴۰۰

وضعیت تحصیلی			روزانه			نوبت دوم			جمع کل		
مقطع تحصیلی			جمع	مرد	زن	جمع	مرد	زن	جمع	مرد	زن
مهندسی عمران			۷,۴۷%	۳,۴۷%	۴,۰%	۰,۸۰%	۰,۲۷%	۰,۵۳%	۸,۲۷	۳,۷۳%	۴,۵۳%
مهندسی نقشه‌برداری			۴,۵۳%	۲,۴۰%	۲,۱۳%	۱,۸۷%	۰,۸۰%	۱,۰۷%	۶,۴۰%	۳,۲۰%	۳,۲۰%
مهندسی عمران نقشه‌برداری			۰,۲۷%	۰,۲۷%	۰,۰%	۰,۲۷%	۰,۲۷%	۰,۰%	۰,۵۳%	۰,۵۳%	۰,۰%
جمع کل			۱۲,۲۷%	۶,۱۳%	۶,۱۳%	۲,۹۳%	۱,۳۳%	۱,۶۰%	۱۵,۲۰%	۷,۴۷%	۷,۷۳%

درصد تعداد دانش‌آموختگان مقطع کارشناسی پیوسته دانشکده مهندسی عمران بر حسب تعداد کل دانش‌آموختگان کارشناسی پیوسته دانشگاه به تفکیک رشته، دوره و جنسیت در سال تحصیلی ۱۴۰۱-۱۴۰۰

وضعیت تحصیلی			روزانه			نوبت دوم			جمع کل		
مقطع تحصیلی			جمع	مرد	زن	جمع	مرد	زن	جمع	مرد	زن
مهندسی عمران			۱۰,۲۲%	۴,۷۴%	۵,۴۷%	۱,۰۹%	۰,۳۶%	۰,۷۳%	۱۱,۳۱%	۵,۱۱%	۶,۲۰%
مهندسی نقشه‌برداری			۶,۲۰%	۳,۲۸%	۲,۹۲%	۲,۵۵%	۱,۰۹%	۱,۴۶%	۸,۷۶%	۴,۳۸%	۴,۳۸%
مهندسی عمران نقشه‌برداری			۰,۳۶%	۰,۳۶%	۰,۰%	۰,۳۶%	۰,۳۶%	۰,۰%	۰,۷۳%	۰,۷۳%	۰,۰%
جمع کل			۱۶,۷۹%	۸,۳۹%	۸,۳۹%	۴,۰۱%	۱,۸۲%	۲,۱۹%	۲۰,۸۰%	۱۰,۲۲%	۱۰,۵۸%



درصد تعداد دانش‌آموختگان مقطع کارشناسی پیوسته دانشکده مهندسی عمران بر حسب تعداد کل دانش‌آموختگان دانشکده به تفکیک رشته، دوره و جنسیت در سال تحصیلی ۱۴۰۱-۱۴۰۰

وضعیت تحصیلی			روزانه			نوبت دوم			جمع کل		
مقطع تحصیلی			زن	مرد	جمع	زن	مرد	جمع	زن	مرد	جمع
مهندسی عمران			۱۹,۷۴%	۱۷,۱۱%	۳۶,۸۴	۲,۶۳%	۱,۳۲%	۳,۹۵%	۲۲,۳۷%	۱۸,۴۲%	۴۰,۷۹%
مهندسی نقشه‌برداری			۱۰,۵۳%	۱۱,۸۴%	۲۲,۳۷	۵,۲۶%	۳,۹۵%	۹,۲۱%	۱۵,۷۹%	۱۵,۷۹%	۳۱,۵۸%
مهندسی عمران نقشه‌برداری			۰,۰۰%	۱,۳۲%	۱,۳۲	۰,۰۰%	۱,۳۲%	۱,۳۲	۰,۰۰%	۲,۶۳%	۲,۶۳%
جمع کل			۳۰,۲۶%	۳۰,۲۶%	۶۰,۵۳%	۷,۸۹%	۶,۵۸%	۱۴,۴۷%	۳۸,۱۶%	۳۶,۸۴%	۷۵,۰۰%

درصد تعداد دانش‌آموختگان مقطع کارشناسی پیوسته دانشکده مهندسی عمران بر حسب تعداد کل دانش‌آموختگان کارشناسی پیوسته دانشکده به تفکیک رشته، دوره و جنسیت در سال تحصیلی ۱۴۰۱-۱۴۰۰

وضعیت تحصیلی			روزانه			نوبت دوم			جمع کل		
مقطع تحصیلی			زن	مرد	جمع	زن	مرد	جمع	زن	مرد	جمع
مهندسی عمران			۲۶,۳۲%	۲۲,۸۱%	۴۹,۱۲%	۳,۵۱%	۱,۷۵%	۵,۲۶%	۲۹,۸۲%	۲۹,۸۲%	۵۹,۶۴%
مهندسی نقشه‌برداری			۱۴,۰۴%	۱۵,۷۹%	۲۹,۸۳%	۷,۰۲%	۵,۲۶%	۱۲,۲۸%	۲۱,۰۵%	۲۱,۰۵%	۴۲,۱۱%
مهندسی عمران نقشه‌برداری			۰,۰۰%	۱,۷۵%	۱,۷۵	۰,۰۰%	۱,۷۵%	۱,۷۵	۰,۰۰%	۳,۵۱%	۳,۵۱%
جمع کل			۴۰,۳۵%	۴۰,۳۵%	۸۰,۷۰%	۱۰,۵۳%	۸,۷۷%	۱۹,۳۰%	۵۰,۸۸%	۴۹,۱۲%	۱۰۰,۰۰%

آمار تعداد دانش‌آموختگان مقطع کارشناسی ارشد دانشکده مهندسی عمران به تفکیک رشته، دوره و جنسیت در سال تحصیلی ۱۴۰۱-۱۴۰۰

وضعیت تحصیلی			روزانه			نوبت دوم			جمع کل		
مقطع تحصیلی			زن	مرد	جمع	زن	مرد	جمع	زن	مرد	جمع
مهندسی ژئوتکنیک (خاک و پی)			۱	۲	۳	۰	۰	۰	۱	۲	۳
مهندسی محیط زیست			۱	۱	۲	۰	۰	۰	۱	۱	۲
سازه‌های هیدرولیکی			۰	۰	۰	۰	۰	۰	۰	۰	۰
جمع کل			۲	۳	۵	۰	۰	۰	۲	۳	۵

درصد تعداد دانش‌آموختگان مقطع کارشناسی ارشد دانشکده مهندسی عمران بر حسب تعداد کل دانش‌آموختگان دانشگاه به تفکیک رشته، دوره و جنسیت در سال تحصیلی ۱۴۰۱-۱۴۰۰

وضعیت تحصیلی			روزانه			نوبت دوم			جمع کل		
مقطع تحصیلی			زن	مرد	جمع	زن	مرد	جمع	زن	مرد	جمع
مهندسی ژئوتکنیک (خاک و پی)			۰,۲۷%	۰,۵۳%	۰,۸۰%	۰,۰۰%	۰,۰۰%	۰,۰۰%	۰,۲۷%	۰,۵۳%	۰,۸۰%
مهندسی محیط زیست			۰,۲۷%	۰,۲۷%	۰,۵۳%	۰,۰۰%	۰,۰۰%	۰,۰۰%	۰,۲۷%	۰,۲۷%	۰,۵۳%
سازه‌های هیدرولیکی			۰,۰۰%	۰,۰۰%	۰,۰۰%	۰,۰۰%	۰,۰۰%	۰,۰۰%	۰,۰۰%	۰,۰۰%	۰,۰۰%
جمع کل			۰,۵۳%	۰,۸۰%	۱,۳۳%	۰,۰۰%	۰,۰۰%	۰,۰۰%	۰,۵۳%	۰,۸۰%	۱,۳۳%

درصد تعداد دانش‌آموختگان مقطع کارشناسی ارشد دانشکده مهندسی عمران بر حسب تعداد کل دانش‌آموختگان کارشناسی ارشد دانشگاه به تفکیک رشته، دوره و جنسیت در سال تحصیلی ۱۴۰۱-۱۴۰۰

وضعیت تحصیلی			روزانه			نوبت دوم			جمع کل		
مقطع تحصیلی			زن	مرد	جمع	زن	مرد	جمع	زن	مرد	جمع
مهندسی ژئوتکنیک (خاک و پی)			۱۴,۲۹%	۲۸,۵۷%	۴۲,۸۶%	۰,۰۰%	۰,۰۰%	۰,۰۰%	۱۴,۲۹%	۲۸,۵۷%	۴۲,۸۶%
مهندسی محیط زیست			۱۴,۲۹%	۱۴,۲۹%	۲۸,۵۷%	۰,۰۰%	۰,۰۰%	۰,۰۰%	۱۴,۲۹%	۱۴,۲۹%	۲۸,۵۷%
سازه‌های هیدرولیکی			۰,۰۰%	۰,۰۰%	۰,۰۰%	۰,۰۰%	۰,۰۰%	۰,۰۰%	۰,۰۰%	۰,۰۰%	۰,۰۰%
جمع کل			۲۸,۵۷%	۴۲,۸۶%	۷۱,۴۳%	۰,۰۰%	۰,۰۰%	۰,۰۰%	۲۸,۵۷%	۴۲,۸۶%	۷۱,۴۳%



درصد تعداد دانش‌آموختگان مقطع کارشناسی ارشد دانشکده مهندسی عمران بر حسب تعداد کل دانش‌آموختگان دانشکده به تفکیک رشته، دوره و جنسیت در سال تحصیلی ۱۴۰۱-۱۴۰۰

وضعیت تحصیلی			روزانه			نوبت دوم			جمع کل		
مقطع تحصیلی			زن	مرد	جمع	زن	مرد	جمع	زن	مرد	جمع
مهندسی ژئوتکنیک (خاک و پی)			۱,۳۲۵	۲,۶۳۵	۳,۹۵۰	۰,۰۰۰	۰,۰۰۰	۰,۰۰۰	۱,۳۲۲	۲,۶۳۳	۳,۹۵۵
مهندسی محیط زیست			۱,۳۲۲	۱,۳۲۲	۲,۶۴۴	۰,۰۰۰	۰,۰۰۰	۰,۰۰۰	۱,۳۲۵	۱,۳۲۵	۲,۶۵۰
سازه‌های هیدرولیکی			۰,۰۰۰	۰,۰۰۰	۰,۰۰۰	۰,۰۰۰	۰,۰۰۰	۰,۰۰۰	۰,۰۰۰	۰,۰۰۰	۰,۰۰۰
جمع کل			۲,۶۴۷	۳,۹۵۷	۶,۶۰۴	۰,۰۰۰	۰,۰۰۰	۰,۰۰۰	۲,۶۴۷	۳,۹۵۷	۶,۶۰۴

درصد تعداد دانش‌آموختگان مقطع کارشناسی ارشد دانشکده مهندسی عمران بر حسب تعداد کل دانش‌آموختگان کارشناسی ارشد دانشکده به تفکیک رشته، دوره و جنسیت در سال تحصیلی ۱۴۰۱-۱۴۰۰

وضعیت تحصیلی			روزانه			نوبت دوم			جمع کل		
مقطع تحصیلی			زن	مرد	جمع	زن	مرد	جمع	زن	مرد	جمع
مهندسی ژئوتکنیک (خاک و پی)			۲۰,۰۰۰	۴۰,۰۰۰	۶۰,۰۰۰	۰,۰۰۰	۰,۰۰۰	۰,۰۰۰	۲۰,۰۰۰	۴۰,۰۰۰	۶۰,۰۰۰
مهندسی محیط زیست			۲۰,۰۰۰	۲۰,۰۰۰	۴۰,۰۰۰	۰,۰۰۰	۰,۰۰۰	۰,۰۰۰	۲۰,۰۰۰	۲۰,۰۰۰	۴۰,۰۰۰
سازه‌های هیدرولیکی			۰,۰۰۰	۰,۰۰۰	۰,۰۰۰	۰,۰۰۰	۰,۰۰۰	۰,۰۰۰	۰,۰۰۰	۰,۰۰۰	۰,۰۰۰
جمع کل			۴۰,۰۰۰	۶۰,۰۰۰	۱۰۰,۰۰۰	۰,۰۰۰	۰,۰۰۰	۰,۰۰۰	۴۰,۰۰۰	۶۰,۰۰۰	۱۰۰,۰۰۰

آمار تعداد اعضای هیأت علمی دانشکده مهندسی عمران به تفکیک رشته، مرتبه علمی و جنسیت در سال تحصیلی ۱۴۰۱-۱۴۰۰

مرتبه علمی		دانشیار			استادیار			مربی			جمع کل		
گروه آموزشی	زن	مرد	جمع	زن	مرد	جمع	زن	مرد	جمع	زن	مرد	جمع	
عمران	۱	۱	۲	۳	۴	۷	۱	۴	۵	۵	۹	۱۴	
جمع	۱	۱	۲	۳	۴	۷	۱	۴	۵	۵	۹	۱۴	

درصد تعداد اعضای هیأت علمی دانشکده مهندسی عمران بر حسب تعداد کل اعضای هیأت علمی دانشکده به تفکیک رشته، مرتبه علمی و جنسیت در سال تحصیلی ۱۴۰۱-۱۴۰۰

مرتبه علمی		دانشیار			استادیار			مربی			جمع کل		
گروه آموزشی	زن	مرد	جمع	زن	مرد	جمع	زن	مرد	جمع	زن	مرد	جمع	
عمران	۱,۳۳%	۱,۳۳%	۲,۶۷%	۴,۰۰%	۵,۳۳%	۹,۳۳%	۱,۳۳%	۵,۳۳%	۶,۶۷%	۶,۶۷%	۱۲,۰۰%	۱۸,۶۷%	
جمع	۱,۳۳%	۱,۳۳%	۲,۶۷%	۴,۰۰%	۵,۳۳%	۹,۳۳%	۱,۳۳%	۵,۳۳%	۶,۶۷%	۶,۶۷%	۱۲,۰۰%	۱۸,۶۷%	

درصد تعداد اعضای هیأت علمی دانشکده مهندسی عمران بر حسب تعداد کل اعضای هیأت علمی دانشکده به تفکیک رشته، مرتبه علمی و جنسیت در سال تحصیلی ۱۴۰۱-۱۴۰۰

مرتبه علمی		دانشیار			استادیار			مربی			جمع کل		
گروه آموزشی	زن	مرد	جمع	زن	مرد	جمع	زن	مرد	جمع	زن	مرد	جمع	
عمران	۷,۱۴%	۷,۱۴%	۱۴,۲۹%	۲۱,۴۳%	۲۸,۵۷%	۵۰,۰۰%	۷,۱۴%	۲۸,۵۷%	۳۵,۷۱%	۳۵,۷۱%	۶۴,۲۹%	۱۰۰,۰۰%	
جمع	۷,۱۴%	۷,۱۴%	۱۴,۲۹%	۲۱,۴۳%	۲۸,۵۷%	۵۰,۰۰%	۷,۱۴%	۲۸,۵۷%	۳۵,۷۱%	۳۵,۷۱%	۶۴,۲۹%	۱۰۰,۰۰%	

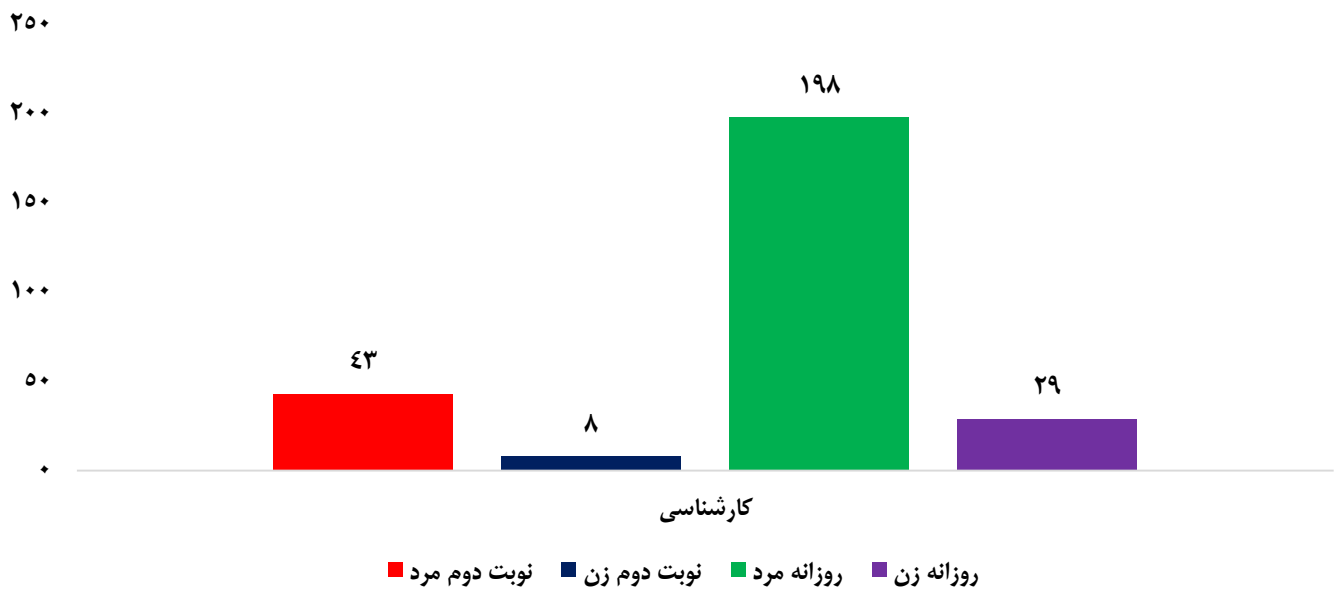


دانشکده مهندسی برق

آمار تعداد کل دانشجویان دانشکده مهندسی برق به تفکیک مقطع، دوره و جنسیت در سال تحصیلی ۱۴۰۰-۱۴۰۱

جمع کل			نوبت دوم			روزانه			وضعیت تحصیلی
جمع	مرد	زن	جمع	مرد	زن	جمع	مرد	زن	مقطع تحصیلی
۲۷۸	۲۴۱	۳۷	۵۱	۴۳	۸	۲۲۷	۱۹۸	۲۹	کارشناسی
۲۷۸	۲۴۱	۳۷	۵۱	۴۳	۸	۲۲۷	۱۹۸	۲۹	جمع کل

نمودار تعداد کل دانشجویان دانشکده مهندسی برق به تفکیک مقطع، دوره و جنسیت در سال تحصیلی ۱۴۰۰-۱۴۰۱



درصد تعداد کل دانشجویان دانشکده مهندسی برق بر حسب تعداد کل دانشجویان دانشگاه به تفکیک مقطع، دوره و جنسیت در سال تحصیلی ۱۴۰۰-۱۴۰۱

جمع کل			نوبت دوم			روزانه			وضعیت تحصیلی
جمع	مرد	زن	جمع	مرد	زن	جمع	مرد	زن	مقطع تحصیلی
۱۵,۸۷٪	۱۳,۷۶٪	۲,۱۱٪	۲,۹۱٪	۲,۴۵٪	۰,۴۶٪	۱۲,۹۶٪	۱۱,۳۰٪	۱,۶۶٪	کارشناسی
۱۵,۸۷٪	۱۳,۷۶٪	۲,۱۱٪	۲,۹۱٪	۲,۴۵٪	۰,۴۶٪	۱۲,۹۶٪	۱۱,۳۰٪	۱,۶۶٪	جمع کل

درصد تعداد کل دانشجویان دانشکده مهندسی برق بر حسب تعداد کل دانشجویان دانشکده به تفکیک مقطع، دوره و جنسیت در سال تحصیلی ۱۴۰۰-۱۴۰۱

جمع کل			نوبت دوم			روزانه			وضعیت تحصیلی
جمع	مرد	زن	جمع	مرد	زن	جمع	مرد	زن	مقطع تحصیلی
۱۰۰,۰۰٪	۸۶,۶۹٪	۱۳,۳۱٪	۱۸,۳۵٪	۱۵,۴۷٪	۲,۸۸٪	۸۱,۶۵٪	۷۱,۲۲٪	۱۰,۴۳٪	کارشناسی
۱۰۰,۰۰٪	۸۶,۶۹٪	۱۳,۳۱٪	۱۸,۳۵٪	۱۵,۴۷٪	۲,۸۸٪	۸۱,۶۵٪	۷۱,۲۲٪	۱۰,۴۳٪	جمع کل



آمار تعداد دانشجویان مقطع کارشناسی پیوسته دانشکده مهندسی برق به تفکیک مقطع، دوره و جنسیت در سال تحصیلی ۱۴۰۱-۱۴۰۰

وضعیت تحصیلی			روزانه			نوبت دوم			جمع کل		
رشته تحصیلی			زن	مرد	جمع	زن	مرد	جمع	زن	مرد	جمع
مهندسی برق			۲۹	۱۹۸	۲۲۷	۸	۴۳	۵۱	۳۷	۲۴۱	۲۷۸
جمع کل			۲۹	۱۹۸	۲۲۷	۸	۴۳	۵۱	۳۷	۲۴۱	۲۷۸

درصد تعداد دانشجویان مقطع کارشناسی پیوسته دانشکده مهندسی برق بر حسب تعداد کل دانشجویان دانشگاه به تفکیک مقطع، دوره و جنسیت در سال تحصیلی ۱۴۰۱-۱۴۰۰

وضعیت تحصیلی			روزانه			نوبت دوم			جمع کل		
رشته تحصیلی			زن	مرد	جمع	زن	مرد	جمع	زن	مرد	جمع
مهندسی برق			۱,۶۶%	۱۱,۳۰%	۱۲,۹۶%	۰,۴۶%	۲,۴۵%	۲,۹۱%	۲,۱۱%	۱۳,۷۶%	۱۵,۸۷%
جمع کل			۱,۶۶%	۱۱,۳۰%	۱۲,۹۶%	۰,۴۶%	۲,۴۵%	۲,۹۱%	۲,۱۱%	۱۳,۷۶%	۱۵,۸۷%

درصد تعداد دانشجویان مقطع کارشناسی پیوسته دانشکده مهندسی برق بر حسب تعداد کل دانشجویان دانشگاه به تفکیک مقطع، دوره و جنسیت در سال تحصیلی ۱۴۰۱-۱۴۰۰

وضعیت تحصیلی			روزانه			نوبت دوم			جمع کل		
رشته تحصیلی			زن	مرد	جمع	زن	مرد	جمع	زن	مرد	جمع
مهندسی برق			۱,۸۱%	۱۲,۳۵%	۱۴,۱۶%	۰,۵۰%	۲,۶۸%	۳,۱۸%	۲,۳۱%	۱۵,۰۳%	۱۷,۳۴%
جمع کل			۱,۸۱%	۱۲,۳۵%	۱۴,۱۶%	۰,۵۰%	۲,۶۸%	۳,۱۸%	۲,۳۱%	۱۵,۰۳%	۱۷,۳۴%

درصد تعداد دانشجویان مقطع کارشناسی پیوسته دانشکده مهندسی برق بر حسب تعداد کل دانشجویان دانشگاه به تفکیک مقطع، دوره و جنسیت در سال تحصیلی ۱۴۰۱-۱۴۰۰

وضعیت تحصیلی			روزانه			نوبت دوم			جمع کل		
رشته تحصیلی			زن	مرد	جمع	زن	مرد	جمع	زن	مرد	جمع
مهندسی برق			۱۰,۴۳%	۷۱,۲۲%	۸۱,۶۵%	۲,۸۸%	۱۵,۴۷%	۱۸,۳۵%	۱۳,۳۱%	۸۶,۶۹%	۱۰۰,۰۰%
جمع کل			۱۰,۴۳%	۷۱,۲۲%	۸۱,۶۵%	۲,۸۸%	۱۵,۴۷%	۱۸,۳۵%	۱۳,۳۱%	۸۶,۶۹%	۱۰۰,۰۰%

درصد تعداد دانشجویان مقطع کارشناسی پیوسته دانشکده مهندسی برق بر حسب تعداد کل دانشجویان دانشگاه به تفکیک مقطع، دوره و جنسیت در سال تحصیلی ۱۴۰۱-۱۴۰۰

وضعیت تحصیلی			روزانه			نوبت دوم			جمع کل		
رشته تحصیلی			زن	مرد	جمع	زن	مرد	جمع	زن	مرد	جمع
مهندسی برق			۱۰,۴۳%	۷۱,۲۲%	۸۱,۶۵%	۲,۸۸%	۱۵,۴۷%	۱۸,۳۵%	۱۳,۳۱%	۸۶,۶۹%	۱۰۰,۰۰%
جمع کل			۱۰,۴۳%	۷۱,۲۲%	۸۱,۶۵%	۲,۸۸%	۱۵,۴۷%	۱۸,۳۵%	۱۳,۳۱%	۸۶,۶۹%	۱۰۰,۰۰%

آمار تعداد کل پذیرفته شدگان دانشکده مهندسی برق به تفکیک مقطع، دوره و جنسیت در سال تحصیلی ۱۴۰۱-۱۴۰۰

وضعیت تحصیلی			روزانه			نوبت دوم			جمع کل		
مقطع تحصیلی			زن	مرد	جمع	زن	مرد	جمع	زن	مرد	جمع
کارشناسی			۴	۵۶	۶۰	۱	۵	۶	۵	۶۱	۶۶
جمع کل			۴	۵۶	۶۰	۱	۵	۶	۵	۶۱	۶۶



درصد تعداد کل پذیرفته شدگان دانشکده مهندسی برق بر حسب تعداد کل دانشجویان دانشگاه به تفکیک مقطع، دوره و جنسیت در سال تحصیلی ۱۴۰۰-۱۴۰۱

وضعیت تحصیلی			روزانه			نوبت دوم			جمع کل		
مقطع تحصیلی			زن	مرد	جمع	زن	مرد	جمع	زن	مرد	جمع
کارشناسی			۰,۲۳%	۳,۲۰%	۳,۴۲%	۰,۰۶%	۰,۲۹%	۰,۳۴%	۰,۲۹%	۳,۴۸%	۳,۷۷%
جمع کل			۰,۲۳%	۳,۲۰%	۳,۴۲%	۰,۰۶%	۰,۲۹%	۰,۳۴%	۰,۲۹%	۳,۴۸%	۳,۷۷%

درصد تعداد کل پذیرفته شدگان دانشکده مهندسی برق بر حسب تعداد کل پذیرفته شدگان دانشگاه به تفکیک مقطع، دوره و جنسیت در سال تحصیلی ۱۴۰۰-۱۴۰۱

وضعیت تحصیلی			روزانه			نوبت دوم			جمع کل		
مقطع تحصیلی			زن	مرد	جمع	زن	مرد	جمع	زن	مرد	جمع
کارشناسی			۰,۹۴%	۱۳,۱۱%	۱۴,۰۵%	۰,۲۳%	۱,۱۷%	۱,۴۱%	۱,۱۷%	۱۴,۲۹%	۱۵,۴۶%
جمع کل			۰,۹۴%	۱۳,۱۱%	۱۴,۰۵%	۰,۲۳%	۱,۱۷%	۱,۴۱%	۱,۱۷%	۱۴,۲۹%	۱۵,۴۶%

درصد تعداد کل پذیرفته شدگان دانشکده مهندسی برق بر حسب تعداد کل دانشجویان دانشگاه به تفکیک مقطع، دوره و جنسیت در سال تحصیلی ۱۴۰۰-۱۴۰۱

وضعیت تحصیلی			روزانه			نوبت دوم			جمع کل		
مقطع تحصیلی			زن	مرد	جمع	زن	مرد	جمع	زن	مرد	جمع
کارشناسی			۱,۴۴%	۲۰,۱۴%	۲۱,۵۸%	۰,۳۶%	۱,۸۰%	۲,۱۶%	۱,۸۰%	۲۱,۹۴%	۲۳,۷۴%
جمع کل			۱,۴۴%	۲۰,۱۴%	۲۱,۵۸%	۰,۳۶%	۱,۸۰%	۲,۱۶%	۱,۸۰%	۲۱,۹۴%	۲۳,۷۴%

درصد تعداد کل پذیرفته شدگان دانشکده مهندسی برق بر حسب تعداد کل پذیرفته شدگان دانشگاه به تفکیک مقطع، دوره و جنسیت در سال تحصیلی

۱۴۰۰-۱۴۰۱

وضعیت تحصیلی			روزانه			نوبت دوم			جمع کل		
مقطع تحصیلی			زن	مرد	جمع	زن	مرد	جمع	زن	مرد	جمع
کارشناسی			۶,۰۶%	۸۴,۸۵%	۹۰,۹۱%	۱,۵۲%	۷,۵۸%	۹,۰۹%	۷,۵۸%	۹۲,۴۲%	۱۰۰,۰۰%
جمع کل			۶,۰۶%	۸۴,۸۵%	۹۰,۹۱%	۱,۵۲%	۷,۵۸%	۹,۰۹%	۷,۵۸%	۹۲,۴۲%	۱۰۰,۰۰%

آمار تعداد پذیرفته شدگان مقطع کارشناسی پیوسته دانشکده مهندسی برق به تفکیک رشته، دوره و جنسیت در سال تحصیلی ۱۴۰۰-۱۴۰۱

وضعیت تحصیلی			روزانه			نوبت دوم			جمع کل		
رشته تحصیلی			زن	مرد	جمع	زن	مرد	جمع	زن	مرد	جمع
مهندسی برق			۴	۵۶	۶۰	۱	۵	۶	۵	۶۱	۶۶
جمع کل			۴	۵۶	۶۰	۱	۵	۶	۵	۶۱	۶۶

درصد تعداد پذیرفته شدگان مقطع کارشناسی پیوسته دانشکده مهندسی برق بر حسب تعداد کل پذیرفته شدگان دانشگاه به تفکیک رشته، دوره و جنسیت

در سال تحصیلی ۱۴۰۰-۱۴۰۱

وضعیت تحصیلی			روزانه			نوبت دوم			جمع کل		
رشته تحصیلی			زن	مرد	جمع	زن	مرد	جمع	زن	مرد	جمع
مهندسی برق			۰,۹۴%	۱۳,۱۱%	۱۴,۰۵%	۰,۲۳%	۱,۱۷%	۱,۴۱%	۱,۱۷%	۱۴,۲۹%	۱۵,۴۶%
جمع کل			۰,۹۴%	۱۳,۱۱%	۱۴,۰۵%	۰,۲۳%	۱,۱۷%	۱,۴۱%	۱,۱۷%	۱۴,۲۹%	۱۵,۴۶%

درصد تعداد پذیرفته شدگان مقطع کارشناسی پیوسته دانشکده مهندسی برق بر حسب تعداد کل پذیرفته شدگان کارشناسی پیوسته دانشگاه به تفکیک

رشته، دوره و جنسیت در سال تحصیلی ۱۴۰۰-۱۴۰۱

وضعیت تحصیلی			روزانه			نوبت دوم			جمع کل		
رشته تحصیلی			زن	مرد	جمع	زن	مرد	جمع	زن	مرد	جمع
مهندسی برق			۱,۱۴%	۱۵,۹۱%	۱۷,۰۵%	۰,۲۸%	۱,۴۲%	۱,۷۰%	۱,۴۲%	۱۷,۳۳%	۱۸,۷۵%
جمع کل			۱,۱۴%	۱۵,۹۱%	۱۷,۰۵%	۰,۲۸%	۱,۴۲%	۱,۷۰%	۱,۴۲%	۱۷,۳۳%	۱۸,۷۵%



درصد تعداد پذیرفته شدگان مقطع کارشناسی پیوسته دانشکده مهندسی برق بر حسب تعداد کل پذیرفته شدگان دانشکده به تفکیک رشته، دوره و جنسیت در سال تحصیلی ۱۴۰۱-۱۴۰۰

وضعیت تحصیلی			روزانه			نوبت دوم			جمع کل		
رشته تحصیلی			زن	مرد	جمع	زن	مرد	جمع	زن	مرد	جمع
مهندسی برق			۶,۰۶%	۸۴,۸۵%	۹۰,۹۱%	۱,۵۲%	۷,۵۸%	۹,۰۹%	۷,۵۸%	۹۲,۴۲%	۱۰۰,۰۰%
جمع کل			۶,۰۶%	۸۴,۸۵%	۹۰,۹۱%	۱,۵۲%	۷,۵۸%	۹,۰۹%	۷,۵۸%	۹۲,۴۲%	۱۰۰,۰۰%

درصد تعداد پذیرفته شدگان مقطع کارشناسی پیوسته دانشکده مهندسی برق بر حسب تعداد کل پذیرفته شدگان کارشناسی پیوسته دانشکده به تفکیک رشته، دوره و جنسیت در سال تحصیلی ۱۴۰۱-۱۴۰۰

وضعیت تحصیلی			روزانه			نوبت دوم			جمع کل		
رشته تحصیلی			زن	مرد	جمع	زن	مرد	جمع	زن	مرد	جمع
مهندسی برق			۶,۰۶%	۸۴,۸۵%	۹۰,۹۱%	۱,۵۲%	۷,۵۸%	۹,۰۹%	۷,۵۸%	۹۲,۴۲%	۱۰۰,۰۰%
جمع کل			۶,۰۶%	۸۴,۸۵%	۹۰,۹۱%	۱,۵۲%	۷,۵۸%	۹,۰۹%	۷,۵۸%	۹۲,۴۲%	۱۰۰,۰۰%

آمار تعداد کل دانش آموختگان دانشکده مهندسی برق به تفکیک مقطع، دوره و جنسیت در سال تحصیلی ۱۴۰۱-۱۴۰۰

وضعیت تحصیلی			روزانه			نوبت دوم			جمع کل		
مقطع تحصیلی			زن	مرد	جمع	زن	مرد	جمع	زن	مرد	جمع
کاردانی			۱	۱۰	۱۱	۱	۴	۵	۲	۱۴	۱۶
کارشناسی			۶	۴۴	۵۰	۱	۹	۱۰	۷	۵۳	۶۰
جمع کل			۷	۵۴	۶۱	۲	۱۳	۱۵	۹	۶۷	۷۶

درصد تعداد کل دانش آموختگان دانشکده مهندسی برق بر حسب تعداد کل دانشجویان دانشگاه به تفکیک مقطع، دوره و جنسیت در سال تحصیلی ۱۴۰۱-۱۴۰۰

وضعیت تحصیلی			روزانه			نوبت دوم			جمع کل		
مقطع تحصیلی			زن	مرد	جمع	زن	مرد	جمع	زن	مرد	جمع
کاردانی			۰,۰۶%	۰,۵۷%	۰,۶۳%	۰,۰۶%	۰,۲۳%	۰,۲۹%	۰,۱۱%	۰,۸۰%	۰,۹۱%
کارشناسی			۰,۳۴%	۲,۵۱%	۲,۸۵%	۰,۰۶%	۰,۵۱%	۰,۵۷%	۰,۴۰%	۳,۰۳%	۳,۴۲%
جمع کل			۰,۴۰%	۳,۰۸%	۳,۴۸%	۰,۱۱%	۰,۷۴%	۰,۸۶%	۰,۵۱%	۳,۸۲%	۴,۳۴%

درصد تعداد کل دانش آموختگان دانشکده مهندسی برق بر حسب تعداد کل دانش آموختگان دانشگاه به تفکیک مقطع، دوره و جنسیت در سال تحصیلی

۱۴۰۱-۱۴۰۰

وضعیت تحصیلی			روزانه			نوبت دوم			جمع کل		
مقطع تحصیلی			زن	مرد	جمع	زن	مرد	جمع	زن	مرد	جمع
کاردانی			۰,۲۷%	۲,۶۷%	۲,۹۳%	۰,۲۷%	۱,۰۷%	۱,۳۳%	۰,۵۳%	۳,۷۳%	۴,۲۷%
کارشناسی			۱,۶۰%	۱۱,۷۳%	۱۳,۳۳%	۰,۲۷%	۲,۴۰%	۲,۶۷%	۱,۸۷%	۱۴,۱۳%	۱۶,۰۰%
جمع کل			۱,۸۷%	۱۴,۴۰%	۱۶,۲۷%	۰,۵۳%	۳,۴۷%	۴,۰۰%	۲,۴۰%	۱۷,۸۷%	۲۰,۲۷%

درصد تعداد کل دانش آموختگان دانشکده مهندسی برق بر حسب تعداد کل دانشجویان دانشگاه به تفکیک مقطع، دوره و جنسیت در سال تحصیلی ۱۴۰۱-۱۴۰۰

وضعیت تحصیلی			روزانه			نوبت دوم			جمع کل		
مقطع تحصیلی			زن	مرد	جمع	زن	مرد	جمع	زن	مرد	جمع
کاردانی			۰,۳۶%	۳,۶۰%	۳,۹۶%	۰,۳۶%	۱,۴۴%	۱,۸۰%	۰,۷۲%	۵,۰۴%	۵,۷۶%
کارشناسی			۲,۱۶%	۱۵,۸۳%	۱۷,۹۹%	۰,۳۶%	۳,۲۴%	۳,۶۰%	۲,۵۲%	۱۹,۰۶%	۲۱,۵۸%
جمع کل			۲,۵۲%	۱۹,۴۲%	۲۱,۹۴%	۰,۷۲%	۴,۶۸%	۵,۴۰%	۳,۲۴%	۲۴,۱۰%	۲۷,۳۴%



درصد تعداد کل دانش آموختگان دانشکده مهندسی برق بر حسب تعداد کل دانش آموختگان دانشکده به تفکیک مقطع، دوره و جنسیت در سال تحصیلی

۱۴۰۱-۱۴۰۰

وضعیت تحصیلی			روزانه			نوبت دوم			جمع کل		
مقطع تحصیلی			زن	مرد	جمع	زن	مرد	جمع	زن	مرد	جمع
کاردانی			۱,۳۲٪	۱۳,۱۶٪	۱۴,۴۷٪	۱,۳۲٪	۵,۲۶٪	۶,۵۸٪	۲,۶۳٪	۱۸,۴۲٪	۲۱,۰۵
کارشناسی			۷,۸۹٪	۵۷,۸۹٪	۶۵,۷۹٪	۱,۳۲٪	۱۱,۸۴٪	۱۳,۱۶٪	۹,۲۱٪	۶۹,۷۴٪	۷۸,۹۵٪
جمع کل			۹,۲۱٪	۷۱,۰۵٪	۸۰,۲۶٪	۲,۶۳٪	۱۷,۱۱٪	۱۹,۷۴٪	۱۱,۸۴٪	۸۸,۱۶٪	۱۰۰,۰۰٪

آمار تعداد کل دانش آموختگان مقطع کاردانی دانشکده مهندسی برق به تفکیک رشته، دوره و جنسیت در سال تحصیلی ۱۴۰۱-۱۴۰۰

وضعیت تحصیلی			روزانه			نوبت دوم			جمع کل		
رشته تحصیلی			زن	مرد	جمع	زن	مرد	جمع	زن	مرد	جمع
مهندسی برق			۱	۱۰	۱۱	۱	۴	۵	۲	۱۴	۱۶
جمع کل			۱	۱۰	۱۱	۱	۴	۵	۲	۱۴	۱۶

درصد تعداد کل دانش آموختگان مقطع کاردانی دانشکده مهندسی برق بر حسب تعداد کل دانش آموختگان دانشگاه به تفکیک رشته، دوره و جنسیت در سال

تحصیلی ۱۴۰۱-۱۴۰۰

وضعیت تحصیلی			روزانه			نوبت دوم			جمع کل		
رشته تحصیلی			زن	مرد	جمع	زن	مرد	جمع	زن	مرد	جمع
مهندسی برق			۰,۲۷٪	۲,۶۷٪	۲,۹۳٪	۰,۲۷٪	۱,۰۷٪	۱,۳۳٪	۰,۵۳٪	۳,۷۳٪	۴,۲۷٪
جمع کل			۰,۲۷٪	۲,۶۷٪	۲,۹۳٪	۰,۲۷٪	۱,۰۷٪	۱,۳۳٪	۰,۵۳٪	۳,۷۳٪	۴,۲۷٪

درصد تعداد کل دانش آموختگان مقطع کاردانی دانشکده مهندسی برق بر حسب تعداد کل دانش آموختگان دانشگاه به تفکیک رشته، دوره و جنسیت

در سال تحصیلی ۱۴۰۱-۱۴۰۰

وضعیت تحصیلی			روزانه			نوبت دوم			جمع کل		
رشته تحصیلی			زن	مرد	جمع	زن	مرد	جمع	زن	مرد	جمع
مهندسی برق			۱,۰۶٪	۱۰,۶۴٪	۱۱,۷۰٪	۱,۰۶٪	۴,۲۶٪	۵,۳۲٪	۲,۱۳٪	۱۴,۸۹٪	۱۷,۰۲٪
جمع کل			۱,۰۶٪	۱۰,۶۴٪	۱۱,۷۰٪	۱,۰۶٪	۴,۲۶٪	۵,۳۲٪	۲,۱۳٪	۱۴,۸۹٪	۱۷,۰۲٪

درصد تعداد کل دانش آموختگان مقطع کاردانی دانشکده مهندسی برق بر حسب تعداد کل دانش آموختگان دانشکده به تفکیک رشته، دوره و جنسیت در سال

تحصیلی ۱۴۰۱-۱۴۰۰

وضعیت تحصیلی			روزانه			نوبت دوم			جمع کل		
رشته تحصیلی			زن	مرد	جمع	زن	مرد	جمع	زن	مرد	جمع
مهندسی برق			۱,۳۲٪	۱۳,۱۶٪	۱۴,۴۷٪	۱,۳۲٪	۵,۲۶٪	۶,۵۸٪	۲,۶۳٪	۱۸,۴۲٪	۲۱,۰۵٪
جمع کل			۱,۳۲٪	۱۳,۱۶٪	۱۴,۴۷٪	۱,۳۲٪	۵,۲۶٪	۶,۵۸٪	۲,۶۳٪	۱۸,۴۲٪	۲۱,۰۵٪

درصد تعداد کل دانش آموختگان مقطع کاردانی دانشکده مهندسی برق بر حسب تعداد کل دانش آموختگان دانشگاه به تفکیک رشته، دوره و جنسیت

در سال تحصیلی ۱۴۰۱-۱۴۰۰

وضعیت تحصیلی			روزانه			نوبت دوم			جمع کل		
رشته تحصیلی			زن	مرد	جمع	زن	مرد	جمع	زن	مرد	جمع
مهندسی برق			۶,۲۵٪	۶۲,۵۰٪	۶۸,۷۵٪	۶,۲۵٪	۲۵,۰۰٪	۳۱,۲۵٪	۱۲,۵۰٪	۸۷,۵۰٪	۱۰۰,۰۰٪
جمع کل			۶,۲۵٪	۶۲,۵۰٪	۶۸,۷۵٪	۶,۲۵٪	۲۵,۰۰٪	۳۱,۲۵٪	۱۲,۵۰٪	۸۷,۵۰٪	۱۰۰,۰۰٪



آمار تعداد دانش‌آموختگان مقطع کارشناسی پیوسته دانشکده مهندسی برق به تفکیک رشته، دوره و جنسیت در سال تحصیلی ۱۴۰۱-۱۴۰۰

وضعیت تحصیلی			روزانه			نوبت دوم			جمع کل		
رشته تحصیلی			زن	مرد	جمع	زن	مرد	جمع	زن	مرد	جمع
مهندسی برق			۶	۴۴	۵۰	۱	۹	۱۰	۷	۵۳	۶۰
جمع کل			۶	۴۴	۵۰	۱	۹	۱۰	۷	۵۳	۶۰

درصد تعداد دانش‌آموختگان مقطع کارشناسی پیوسته دانشکده مهندسی برق بر حسب تعداد کل دانش‌آموختگان دانشگاه به تفکیک رشته، دوره و جنسیت در سال تحصیلی ۱۴۰۱-۱۴۰۰

وضعیت تحصیلی			روزانه			نوبت دوم			جمع کل		
رشته تحصیلی			زن	مرد	جمع	زن	مرد	جمع	زن	مرد	جمع
مهندسی برق			۱,۶۰٪	۱۱,۷۳٪	۱۳,۳۳٪	۰,۲۷٪	۲,۴۰٪	۲,۶۷٪	۱,۸۷٪	۱۴,۱۳٪	۱۶,۰۰٪
جمع کل			۱,۶۰٪	۱۱,۷۳٪	۱۳,۳۳٪	۰,۲۷٪	۲,۴۰٪	۲,۶۷٪	۱,۸۷٪	۱۴,۱۳٪	۱۶,۰۰٪

درصد تعداد دانش‌آموختگان مقطع کارشناسی پیوسته دانشکده مهندسی برق بر حسب تعداد کل دانش‌آموختگان کارشناسی پیوسته دانشگاه به تفکیک رشته، دوره و جنسیت در سال تحصیلی ۱۴۰۱-۱۴۰۰

وضعیت تحصیلی			روزانه			نوبت دوم			جمع کل		
رشته تحصیلی			زن	مرد	جمع	زن	مرد	جمع	زن	مرد	جمع
مهندسی برق			۲,۱۹٪	۱۶,۰۶٪	۱۸,۲۵٪	۰,۳۶٪	۳,۲۸٪	۳,۶۵٪	۲,۵۵٪	۱۹,۳۴٪	۲۱,۹۰٪
جمع کل			۲,۱۹٪	۱۶,۰۶٪	۱۸,۲۵٪	۰,۳۶٪	۳,۲۸٪	۳,۶۵٪	۲,۵۵٪	۱۹,۳۴٪	۲۱,۹۰٪

درصد تعداد دانش‌آموختگان مقطع کارشناسی پیوسته دانشکده مهندسی برق بر حسب تعداد کل دانش‌آموختگان دانشگاه به تفکیک رشته، دوره و جنسیت در سال تحصیلی ۱۴۰۱-۱۴۰۰

وضعیت تحصیلی			روزانه			نوبت دوم			جمع کل		
رشته تحصیلی			زن	مرد	جمع	زن	مرد	جمع	زن	مرد	جمع
مهندسی برق			۷,۸۹٪	۵۷,۸۹٪	۶۵,۷۹٪	۱,۳۲٪	۱۱,۸۴٪	۱۳,۱۶٪	۹,۲۱٪	۶۹,۷۴٪	۷۸,۹۵٪
جمع کل			۷,۸۹٪	۵۷,۸۹٪	۶۵,۷۹٪	۱,۳۲٪	۱۱,۸۴٪	۱۳,۱۶٪	۹,۲۱٪	۶۹,۷۴٪	۷۸,۹۵٪

درصد تعداد دانش‌آموختگان مقطع کارشناسی پیوسته دانشکده مهندسی برق بر حسب تعداد کل دانش‌آموختگان کارشناسی پیوسته دانشکده به تفکیک رشته، دوره و جنسیت در سال تحصیلی ۱۴۰۱-۱۴۰۰

وضعیت تحصیلی			روزانه			نوبت دوم			جمع کل		
رشته تحصیلی			زن	مرد	جمع	زن	مرد	جمع	زن	مرد	جمع
مهندسی برق			۱۰,۰۰٪	۷۳,۳۳٪	۸۳,۳۳٪	۱,۶۷٪	۱۵,۰۰٪	۱۶,۶۷٪	۱۱,۶۷٪	۸۸,۳۳٪	۱۰۰,۰۰٪
جمع کل			۱۰,۰۰٪	۷۳,۳۳٪	۸۳,۳۳٪	۱,۶۷٪	۱۵,۰۰٪	۱۶,۶۷٪	۱۱,۶۷٪	۸۸,۳۳٪	۱۰۰,۰۰٪



آمار تعداد اعضای هیات علمی دانشکده مهندسی برق به تفکیک رشته، مرتبه و جنسیت در سال تحصیلی ۱۴۰۱-۱۴۰۰

جمع کل			مربی			استادیار			دانشیار			مرتبه علمی گروه آموزشی
جمع	مرد	زن	جمع	مرد	زن	جمع	مرد	زن	جمع	مرد	زن	
۹	۵	۴	۰	۰	۰	۹	۵	۴	۰	۰	۰	مهندسی برق
۹	۵	۴	۰	۰	۰	۹	۵	۴	۰	۰	۰	جمع

درصد تعداد اعضای هیات علمی دانشکده مهندسی برق بر حسب تعداد کل اعضای هیات علمی دانشکده به تفکیک رشته، مرتبه و جنسیت در سال

تحصیلی ۱۴۰۱-۱۴۰۰

جمع کل			مربی			استادیار			دانشیار			مرتبه علمی گروه آموزشی
جمع	مرد	زن	جمع	مرد	زن	جمع	مرد	زن	جمع	مرد	زن	
۱۱,۸۴%	۶,۵۸%	۵,۲۶%	۰,۰۰%	۰,۰۰%	۰,۰۰%	۱۱,۸۴%	۶,۵۸%	۵,۲۶%	۰,۰۰%	۰,۰۰%	۰,۰۰%	مهندسی برق
۱۱,۸۴%	۶,۵۸%	۵,۲۶%	۰,۰۰%	۰,۰۰%	۰,۰۰%	۱۱,۸۴%	۶,۵۸%	۵,۲۶%	۰,۰۰%	۰,۰۰%	۰,۰۰%	جمع

درصد تعداد اعضای هیات علمی دانشکده مهندسی برق بر حسب تعداد کل اعضای هیات علمی دانشکده به تفکیک رشته، مرتبه و جنسیت در سال

تحصیلی ۱۴۰۱-۱۴۰۰

جمع کل			مربی			استادیار			دانشیار			مرتبه علمی گروه آموزشی
جمع	مرد	زن	جمع	مرد	زن	جمع	مرد	زن	جمع	مرد	زن	
۱۰۰,۰۰%	۵۵,۵۶%	۴۴,۴۴%	۰,۰۰%	۰,۰۰%	۰,۰۰%	۱۰۰,۰۰%	۵۵,۵۶%	۴۴,۴۴%	۰,۰۰%	۰,۰۰%	۰,۰۰%	مهندسی برق
۱۰۰,۰۰%	۵۵,۵۶%	۴۴,۴۴%	۰,۰۰%	۰,۰۰%	۰,۰۰%	۱۰۰,۰۰%	۵۵,۵۶%	۴۴,۴۴%	۰,۰۰%	۰,۰۰%	۰,۰۰%	جمع

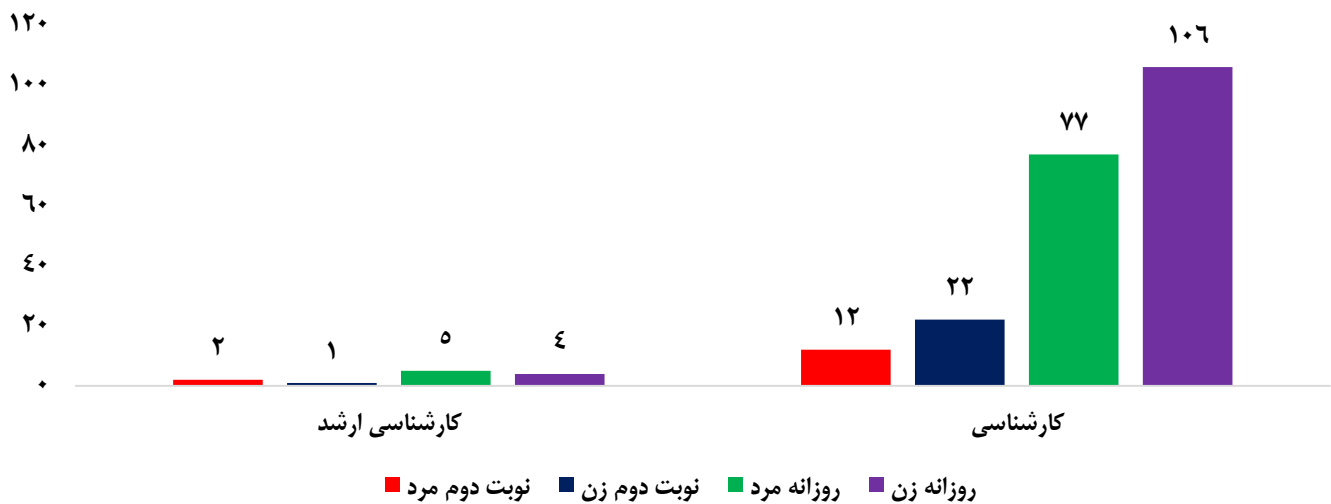


دانشکده مهندسی کامپیوتر

آمار تعداد کل دانشجویان دانشکده مهندسی کامپیوتر به تفکیک مقطع، دوره و جنسیت در سال تحصیلی ۱۴۰۰-۱۴۰۱

جمع کل			نوبت دوم			روزانه			وضعیت تحصیلی
جمع	مرد	زن	جمع	مرد	زن	جمع	مرد	زن	مقطع تحصیلی
۲۱۷	۸۹	۱۲۸	۳۴	۱۲	۲۲	۱۸۳	۷۷	۱۰۶	کارشناسی
۱۲	۷	۵	۳	۲	۱	۹	۵	۴	کارشناسی ارشد
۲۲۹	۹۶	۱۳۳	۳۷	۱۴	۲۳	۱۹۲	۸۲	۱۱۰	جمع کل

نمودار تعداد کل دانشجویان دانشکده مهندسی کامپیوتر به تفکیک مقطع تحصیلی و جنسیت در سال تحصیلی ۱۴۰۰-۱۴۰۱



درصد تعداد کل دانشجویان دانشکده مهندسی کامپیوتر بر حسب تعداد کل دانشجویان دانشگاه به تفکیک مقطع، دوره و جنسیت در سال تحصیلی ۱۴۰۰-۱۴۰۱

جمع کل			نوبت دوم			روزانه			وضعیت تحصیلی
جمع	مرد	زن	جمع	مرد	زن	جمع	مرد	زن	مقطع تحصیلی
۱۲,۳۹%	۵,۰۸%	۷,۳۱%	۱,۹۴%	۰,۶۸%	۱,۲۶%	۱۰,۴۵%	۴,۳۹%	۶,۰۵%	کارشناسی
۰,۶۸%	۰,۴۰%	۰,۲۹%	۰,۱۷%	۰,۱۱%	۰,۰۶%	۰,۵۱%	۰,۲۹%	۰,۲۳%	کارشناسی ارشد
۱۳,۰۷%	۵,۴۸%	۷,۵۹%	۲,۱۱%	۰,۸۰%	۱,۳۱%	۱۰,۹۶%	۴,۶۸%	۶,۲۸%	جمع کل

درصد تعداد کل دانشجویان دانشکده مهندسی کامپیوتر بر حسب تعداد کل دانشجویان دانشگاه به تفکیک مقطع، دوره و جنسیت در سال تحصیلی ۱۴۰۰-۱۴۰۱

جمع کل			نوبت دوم			روزانه			وضعیت تحصیلی
جمع	مرد	زن	جمع	مرد	زن	جمع	مرد	زن	مقطع تحصیلی
۹۴,۷۶%	۳۸,۸۶%	۵۵,۹۰%	۱۴,۸۵%	۵,۲۴%	۹,۶۱%	۷۹,۹۱%	۳۳,۶۲%	۴۶,۲۹%	کارشناسی
۵,۲۴%	۳,۰۶%	۲,۱۸%	۱,۳۱%	۰,۸۷%	۰,۴۴%	۳,۹۳%	۲,۱۸%	۱,۷۵%	کارشناسی ارشد
۱۰۰,۰۰%	۴۱,۹۲%	۵۸,۰۸%	۱۶,۱۶%	۶,۱۱%	۱۰,۰۴%	۸۳,۸۴%	۳۵,۸۱%	۴۸,۰۳%	جمع کل



آمار تعداد دانشجویان کارشناسی پیوسته دانشکده مهندسی کامپیوتر به تفکیک رشته، دوره و جنسیت در سال تحصیلی ۱۴۰۰-۱۴۰۱

وضعیت تحصیلی			روزانه			نوبت دوم			جمع کل		
رشته تحصیلی			جمع	مرد	زن	جمع	مرد	زن	جمع	مرد	زن
مهندسی کامپیوتر - نرم افزار			۴	۱	۰	۱	۱	۰	۵	۲	۳
مهندسی کامپیوتر - معماری سیستم های کامپیوتری			۲	۱	۱	۱	۰	۲	۳	۱	۲
مهندسی کامپیوتر - فناوری اطلاعات			۲	۱	۰	۰	۰	۱	۲	۱	۱
مهندسی کامپیوتر			۱۷۵	۷۴	۲۱	۳۲	۱۱	۲۱	۲۰۷	۸۵	۱۲۲
جمع کل			۱۸۳	۷۷	۲۲	۳۴	۱۲	۲۲	۲۱۷	۸۹	۱۲۸

درصد تعداد دانشجویان کارشناسی پیوسته دانشکده مهندسی کامپیوتر بر حسب تعداد کل دانشجویان دانشگاه به تفکیک رشته، دوره و جنسیت در سال تحصیلی ۱۴۰۰-۱۴۰۱

وضعیت تحصیلی			روزانه			نوبت دوم			جمع کل		
رشته تحصیلی			جمع	مرد	زن	جمع	مرد	زن	جمع	مرد	زن
مهندسی کامپیوتر - نرم افزار			۰,۲۳%	۰,۰۶%	۰,۰۰%	۰,۰۶%	۰,۰۶%	۰,۰۰%	۰,۲۹%	۰,۱۱%	۰,۱۷%
مهندسی کامپیوتر - معماری سیستم های کامپیوتری			۰,۱۱%	۰,۰۶%	۰,۰۶%	۰,۰۶%	۰,۰۰%	۰,۰۶%	۰,۱۷%	۰,۰۶%	۰,۱۱%
مهندسی کامپیوتر - فناوری اطلاعات			۰,۱۱%	۰,۰۶%	۰,۰۰%	۰,۰۰%	۰,۰۰%	۰,۰۰%	۰,۱۱%	۰,۰۶%	۰,۰۶%
مهندسی کامپیوتر			۹,۹۹%	۴,۲۲%	۱,۲۰%	۱,۸۳%	۰,۶۳%	۱,۲۰%	۱۱,۸۲%	۴,۸۵%	۶,۹۶%
جمع کل			۱۰,۴۵%	۴,۳۹%	۱,۳۶%	۱,۹۴%	۰,۶۸%	۱,۳۶%	۱۲,۳۹%	۵,۰۸%	۷,۳۱%

درصد تعداد دانشجویان کارشناسی پیوسته دانشکده مهندسی کامپیوتر بر حسب تعداد کل دانشجویان دانشگاه به تفکیک رشته، دوره و جنسیت در سال تحصیلی ۱۴۰۰-۱۴۰۱

وضعیت تحصیلی			روزانه			نوبت دوم			جمع کل		
رشته تحصیلی			جمع	مرد	زن	جمع	مرد	زن	جمع	مرد	زن
مهندسی کامپیوتر - نرم افزار			۰,۲۵%	۰,۰۶%	۰,۰۰%	۰,۰۶%	۰,۰۶%	۰,۰۰%	۰,۳۱%	۰,۱۲%	۰,۱۹%
مهندسی کامپیوتر - معماری سیستم های کامپیوتری			۰,۱۲%	۰,۰۶%	۰,۰۶%	۰,۰۶%	۰,۰۰%	۰,۰۶%	۰,۱۹%	۰,۰۶%	۰,۱۲%
مهندسی کامپیوتر - فناوری اطلاعات			۰,۱۲%	۰,۰۶%	۰,۰۰%	۰,۰۰%	۰,۰۰%	۰,۰۰%	۰,۱۲%	۰,۰۶%	۰,۰۶%
مهندسی کامپیوتر			۱۰,۹۲%	۴,۶۲%	۱,۳۱%	۲,۰۰%	۰,۶۹%	۱,۳۱%	۱۲,۹۱%	۵,۳۰%	۷,۶۱%
جمع کل			۱۱,۴۲%	۴,۸۰%	۱,۳۷%	۲,۱۲%	۰,۷۵%	۱,۳۷%	۱۳,۵۴%	۵,۵۵%	۷,۹۹%

درصد تعداد دانشجویان کارشناسی پیوسته دانشکده مهندسی کامپیوتر بر حسب تعداد کل دانشجویان دانشگاه به تفکیک رشته، دوره و جنسیت در سال تحصیلی ۱۴۰۰-۱۴۰۱

وضعیت تحصیلی			روزانه			نوبت دوم			جمع کل		
رشته تحصیلی			جمع	مرد	زن	جمع	مرد	زن	جمع	مرد	زن
مهندسی کامپیوتر - نرم افزار			۱,۷۵%	۰,۴۴%	۰,۰۰%	۰,۴۴%	۰,۴۴%	۰,۰۰%	۲,۱۸%	۰,۸۷%	۱,۳۱%
مهندسی کامپیوتر - معماری سیستم های کامپیوتری			۰,۸۷%	۰,۴۴%	۰,۴۴%	۰,۴۴%	۰,۰۰%	۰,۴۴%	۱,۳۱%	۰,۴۴%	۰,۸۷%
مهندسی کامپیوتر - فناوری اطلاعات			۰,۸۷%	۰,۴۴%	۰,۰۰%	۰,۰۰%	۰,۰۰%	۰,۰۰%	۰,۸۷%	۰,۴۴%	۰,۴۴%
مهندسی کامپیوتر			۷۶,۴۲%	۳۲,۳۱%	۹,۱۷%	۱۳,۹۷%	۴,۸۰%	۹,۱۷%	۹۰,۳۹%	۳۷,۱۲%	۵۳,۲۸%
جمع کل			۷۹,۹۱%	۳۳,۶۲%	۹,۶۱%	۱۴,۸۵%	۵,۲۴%	۹,۶۱%	۹۴,۷۶%	۳۸,۸۶%	۵۵,۹۰%



درصد تعداد دانشجویان کارشناسی پیوسته دانشکده مهندسی کامپیوتر بر حسب تعداد کل دانشجویان کارشناسی پیوسته دانشکده به تفکیک رشته، دوره و جنسیت در سال تحصیلی ۱۴۰۱-۱۴۰۰

وضعیت تحصیلی			روزانه			نوبت دوم			جمع کل		
رشته تحصیلی			زن	مرد	جمع	زن	مرد	جمع	زن	مرد	جمع
مهندسی کامپیوتر - نرم افزار			۱,۳۸%	۰,۴۶%	۱,۸۴%	۰,۰۰%	۰,۴۶%	۰,۴۶%	۱,۳۸%	۰,۹۲%	۲,۳۰%
مهندسی کامپیوتر - معماری سیستم‌های کامپیوتری			۰,۴۶%	۰,۴۶%	۰,۹۲%	۰,۴۶%	۰,۰۰%	۰,۴۶%	۰,۹۲%	۰,۴۶%	۱,۳۸%
مهندسی کامپیوتر - فناوری اطلاعات			۰,۴۶%	۰,۴۶%	۰,۹۲%	۰,۰۰%	۰,۰۰%	۰,۰۰%	۰,۹۲%	۰,۴۶%	۰,۹۲%
مهندسی کامپیوتر			۴۶,۵۴%	۳۴,۱۰%	۸۰,۶۵%	۹,۶۸%	۵,۰۷%	۱۴,۷۵%	۵۶,۲۲%	۳۹,۱۷%	۹۵,۳۹%
جمع کل			۴۸,۸۵%	۳۵,۴۸%	۸۴,۳۳%	۱۰,۱۴%	۵,۵۳%	۱۵,۶۷%	۵۸,۹۹%	۴۱,۰۱%	۱۰۰,۰۰%

آمار تعداد دانشجویان مقطع کارشناسی ارشد دانشکده مهندسی کامپیوتر به تفکیک رشته، دوره و جنسیت به تفکیک رشته در سال تحصیلی ۱۴۰۱-۱۴۰۰

وضعیت تحصیلی			روزانه			نوبت دوم			جمع کل		
رشته تحصیلی			زن	مرد	جمع	زن	مرد	جمع	زن	مرد	جمع
مهندسی کامپیوتر - هوش مصنوعی و رباتیکز			۴	۵	۹	۱	۲	۳	۵	۷	۱۲
جمع کل			۴	۵	۹	۱	۲	۳	۵	۷	۱۲

درصد تعداد دانشجویان مقطع کارشناسی ارشد دانشکده مهندسی کامپیوتر بر حسب تعداد کل دانشجویان دانشگاه به تفکیک رشته، دوره و جنسیت به تفکیک رشته در سال تحصیلی ۱۴۰۱-۱۴۰۰

وضعیت تحصیلی			روزانه			نوبت دوم			جمع کل		
رشته تحصیلی			زن	مرد	جمع	زن	مرد	جمع	زن	مرد	جمع
مهندسی کامپیوتر - هوش مصنوعی و رباتیکز			۰,۲۳%	۰,۲۹%	۰,۵۱%	۰,۰۶%	۰,۱۱%	۰,۱۷%	۰,۲۹%	۰,۴۰%	۰,۶۸%
جمع کل			۰,۲۳%	۰,۲۹%	۰,۵۱%	۰,۰۶%	۰,۱۱%	۰,۱۷%	۰,۲۹%	۰,۴۰%	۰,۶۸%

درصد تعداد دانشجویان مقطع کارشناسی ارشد دانشکده مهندسی کامپیوتر بر حسب تعداد کل دانشجویان کارشناسی ارشد دانشگاه به تفکیک رشته، دوره و جنسیت به تفکیک رشته در سال تحصیلی ۱۴۰۱-۱۴۰۰

وضعیت تحصیلی			روزانه			نوبت دوم			جمع کل		
رشته تحصیلی			زن	مرد	جمع	زن	مرد	جمع	زن	مرد	جمع
مهندسی کامپیوتر - هوش مصنوعی و رباتیکز			۲,۶۸%	۳,۳۶%	۶,۰۴%	۰,۶۷%	۱,۳۴%	۲,۰۱%	۳,۳۶%	۴,۷۰%	۸,۰۵%
جمع کل			۲,۶۸%	۳,۳۶%	۶,۰۴%	۰,۶۷%	۱,۳۴%	۲,۰۱%	۳,۳۶%	۴,۷۰%	۸,۰۵%

درصد تعداد دانشجویان مقطع کارشناسی ارشد دانشکده مهندسی کامپیوتر بر حسب تعداد کل دانشجویان دانشکده به تفکیک رشته، دوره و جنسیت به تفکیک رشته در سال تحصیلی ۱۴۰۱-۱۴۰۰

وضعیت تحصیلی			روزانه			نوبت دوم			جمع کل		
رشته تحصیلی			زن	مرد	جمع	زن	مرد	جمع	زن	مرد	جمع
مهندسی کامپیوتر - هوش مصنوعی و رباتیکز			۱,۷۵%	۲,۱۸%	۳,۹۳%	۰,۴۴%	۰,۸۷%	۱,۳۱%	۲,۱۸%	۳,۰۶%	۵,۲۴%
جمع کل			۱,۷۵%	۲,۱۸%	۳,۹۳%	۰,۴۴%	۰,۸۷%	۱,۳۱%	۲,۱۸%	۳,۰۶%	۵,۲۴%



درصد تعداد دانشجویان مقطع کارشناسی ارشد دانشکده مهندسی کامپیوتر بر حسب تعداد کل دانشجویان کارشناسی ارشد دانشکده به تفکیک رشته، دوره و جنسیت به تفکیک رشته در سال تحصیلی ۱۴۰۰-۱۴۰۱

وضعیت تحصیلی			روزانه			نوبت دوم			جمع کل		
رشته تحصیلی			جمع	مرد	زن	جمع	مرد	زن	جمع	مرد	زن
مهندسی کامپیوتر - هوش مصنوعی و رباتیکز			۷۵,۰۰٪	۴۱,۶۷٪	۳۳,۳۳٪	۲۵,۰۰٪	۱۶,۶۷٪	۸,۳۳٪	۵۸,۳۳٪	۵۸,۳۳٪	۴۱,۶۷٪
جمع کل			۷۵,۰۰٪	۴۱,۶۷٪	۳۳,۳۳٪	۲۵,۰۰٪	۱۶,۶۷٪	۸,۳۳٪	۵۸,۳۳٪	۵۸,۳۳٪	۴۱,۶۷٪

آمار تعداد کل پذیرفته شدگان دانشکده مهندسی کامپیوتر به تفکیک مقطع، دوره و جنسیت در سال تحصیلی ۱۴۰۰-۱۴۰۱

وضعیت تحصیلی			روزانه			نوبت دوم			جمع کل		
مقطع تحصیلی			جمع	مرد	زن	جمع	مرد	زن	جمع	مرد	زن
کارشناسی			۳۰	۱۲	۱۸	۱	۰	۱	۳۱	۱۲	۱۹
کارشناسی ارشد			۹	۵	۴	۳	۲	۱	۱۲	۷	۵
جمع کل			۳۹	۱۷	۲۲	۴	۲	۲	۴۳	۱۹	۲۴

درصد تعداد کل پذیرفته شدگان دانشکده مهندسی کامپیوتر بر حسب تعداد کل دانشجویان دانشگاه به تفکیک مقطع، دوره و جنسیت در سال تحصیلی ۱۴۰۰-۱۴۰۱

وضعیت تحصیلی			روزانه			نوبت دوم			جمع کل		
مقطع تحصیلی			جمع	مرد	زن	جمع	مرد	زن	جمع	مرد	زن
کارشناسی			۱,۷۱٪	۰,۶۸٪	۱,۰۳٪	۰,۰۶٪	۰,۰۰٪	۰,۰۶٪	۱,۷۷٪	۰,۶۸٪	۱,۰۸٪
کارشناسی ارشد			۰,۵۱٪	۰,۲۹٪	۰,۲۳٪	۰,۱۷٪	۰,۱۱٪	۰,۰۶٪	۰,۶۸٪	۰,۴۰٪	۰,۲۹٪
جمع کل			۲,۲۳٪	۰,۹۷٪	۱,۲۶٪	۰,۲۳٪	۰,۱۱٪	۰,۱۱٪	۲,۴۵٪	۱,۰۸٪	۱,۳۷٪

درصد تعداد کل پذیرفته شدگان دانشکده مهندسی کامپیوتر بر حسب تعداد کل دانشجویان دانشگاه به تفکیک مقطع، دوره و جنسیت در سال تحصیلی ۱۴۰۰-۱۴۰۱

وضعیت تحصیلی			روزانه			نوبت دوم			جمع کل		
مقطع تحصیلی			جمع	مرد	زن	جمع	مرد	زن	جمع	مرد	زن
کارشناسی			۷,۰۳٪	۲,۸۱٪	۴,۲۲٪	۰,۲۳٪	۰,۰۰٪	۰,۲۳٪	۷,۲۶٪	۲,۸۱٪	۴,۴۵٪
کارشناسی ارشد			۲,۱۱٪	۱,۱۷٪	۰,۹۴٪	۰,۷۰٪	۰,۴۷٪	۰,۲۳٪	۲,۸۱٪	۱,۶۴٪	۱,۱۷٪
جمع کل			۹,۱۳٪	۳,۹۸٪	۵,۱۵٪	۰,۹۴٪	۰,۴۷٪	۰,۴۷٪	۱۰,۰۷٪	۴,۴۵٪	۵,۶۲٪

درصد تعداد کل پذیرفته شدگان دانشکده مهندسی کامپیوتر بر حسب تعداد کل دانشجویان دانشگاه به تفکیک مقطع، دوره و جنسیت در سال تحصیلی ۱۴۰۰-۱۴۰۱

وضعیت تحصیلی			روزانه			نوبت دوم			جمع کل		
مقطع تحصیلی			جمع	مرد	زن	جمع	مرد	زن	جمع	مرد	زن
کارشناسی			۱۳,۱۰٪	۵,۲۴٪	۷,۸۶٪	۰,۴۴٪	۰,۰۰٪	۰,۴۴٪	۱۳,۵۴٪	۵,۲۴٪	۸,۳۰٪
کارشناسی ارشد			۳,۹۳٪	۲,۱۸٪	۱,۷۵٪	۱,۳۱٪	۰,۸۷٪	۰,۴۴٪	۵,۲۴٪	۳,۰۶٪	۲,۱۸٪
جمع کل			۱۷,۰۳٪	۷,۴۲٪	۹,۶۱٪	۱,۷۵٪	۰,۸۷٪	۰,۸۷٪	۱۸,۷۸٪	۸,۳۰٪	۱۰,۴۸٪



درصد تعداد کل پذیرفته شدگان دانشکده مهندسی کامپیوتر بر حسب تعداد کل پذیرفته شدگان دانشکده به تفکیک مقطع، دوره و جنسیت در سال تحصیلی ۱۴۰۰-۱۴۰۱

وضعیت تحصیلی			روزانه			نوبت دوم			جمع کل		
مقطع تحصیلی			زن	مرد	جمع	زن	مرد	جمع	زن	مرد	جمع
کارشناسی			۴۱,۸۶٪	۲۷,۹۱٪	۶۹,۷۷٪	۲,۳۳٪	۰,۰۰٪	۲,۳۳٪	۴۴,۱۹٪	۲۷,۹۱٪	۷۲,۰۹٪
کارشناسی ارشد			۹,۳۰٪	۱۱,۶۳٪	۲۰,۹۳٪	۲,۳۳٪	۴,۶۵٪	۶,۹۸٪	۱۱,۶۳٪	۱۶,۲۸٪	۲۷,۹۱٪
جمع کل			۵۱,۱۶٪	۳۹,۵۳٪	۹۰,۷۰٪	۴,۶۵٪	۴,۶۵٪	۹,۳۰٪	۵۵,۸۱٪	۴۴,۱۹٪	۱۰۰,۰۰٪

آمار تعداد پذیرفته شدگان کارشناسی پیوسته دانشکده مهندسی کامپیوتر به تفکیک رشته، دوره و جنسیت در سال تحصیلی ۱۴۰۰-۱۴۰۱

وضعیت تحصیلی			روزانه			نوبت دوم			جمع کل		
رشته تحصیلی			زن	مرد	جمع	زن	مرد	جمع	زن	مرد	جمع
مهندسی کامپیوتر			۱۸	۱۲	۳۰	۱	۰	۱	۱۹	۱۲	۳۱
جمع کل			۱۸	۱۲	۳۰	۱	۰	۱	۱۹	۱۲	۳۱

درصد تعداد پذیرفته شدگان کارشناسی پیوسته دانشکده مهندسی کامپیوتر بر حسب تعداد کل پذیرفته شدگان دانشکده به تفکیک رشته، دوره و جنسیت در سال تحصیلی ۱۴۰۰-۱۴۰۱

وضعیت تحصیلی			روزانه			نوبت دوم			جمع کل		
رشته تحصیلی			زن	مرد	جمع	زن	مرد	جمع	زن	مرد	جمع
مهندسی کامپیوتر			۴,۲۲٪	۲,۸۱٪	۷,۰۳٪	۰,۲۳٪	۰,۰۰٪	۰,۲۳٪	۴,۴۵٪	۲,۸۱٪	۷,۲۶٪
جمع کل			۴,۲۲٪	۲,۸۱٪	۷,۰۳٪	۰,۲۳٪	۰,۰۰٪	۰,۲۳٪	۴,۴۵٪	۲,۸۱٪	۷,۲۶٪

درصد تعداد پذیرفته شدگان کارشناسی پیوسته دانشکده مهندسی کامپیوتر بر حسب تعداد کل پذیرفته شدگان کارشناسی پیوسته دانشگاه به تفکیک رشته، دوره و جنسیت در سال تحصیلی ۱۴۰۰-۱۴۰۱

وضعیت تحصیلی			روزانه			نوبت دوم			جمع کل		
رشته تحصیلی			زن	مرد	جمع	زن	مرد	جمع	زن	مرد	جمع
مهندسی کامپیوتر			۵,۱۱٪	۳,۴۱٪	۸,۵۲٪	۰,۲۸٪	۰,۰۰٪	۰,۲۸٪	۵,۴۰٪	۳,۴۱٪	۸,۸۱٪
جمع کل			۵,۱۱٪	۳,۴۱٪	۸,۵۲٪	۰,۲۸٪	۰,۰۰٪	۰,۲۸٪	۵,۴۰٪	۳,۴۱٪	۸,۸۱٪

درصد تعداد پذیرفته شدگان کارشناسی پیوسته دانشکده مهندسی کامپیوتر بر حسب تعداد کل پذیرفته شدگان دانشکده به تفکیک رشته، دوره و جنسیت در سال تحصیلی ۱۴۰۰-۱۴۰۱

وضعیت تحصیلی			روزانه			نوبت دوم			جمع کل		
رشته تحصیلی			زن	مرد	جمع	زن	مرد	جمع	زن	مرد	جمع
مهندسی کامپیوتر			۴۱,۸۶٪	۲۷,۹۱٪	۶۹,۷۷٪	۲,۳۳٪	۰,۰۰٪	۲,۳۳٪	۴۴,۱۹٪	۲۷,۹۱٪	۷۲,۰۹٪
جمع کل			۴۱,۸۶٪	۲۷,۹۱٪	۶۹,۷۷٪	۲,۳۳٪	۰,۰۰٪	۲,۳۳٪	۴۴,۱۹٪	۲۷,۹۱٪	۷۲,۰۹٪

درصد تعداد پذیرفته شدگان کارشناسی پیوسته دانشکده مهندسی کامپیوتر بر حسب تعداد کل پذیرفته شدگان کارشناسی پیوسته دانشکده به تفکیک رشته، دوره و جنسیت در سال تحصیلی ۱۴۰۰-۱۴۰۱

وضعیت تحصیلی			روزانه			نوبت دوم			جمع کل		
رشته تحصیلی			زن	مرد	جمع	زن	مرد	جمع	زن	مرد	جمع
مهندسی کامپیوتر			۵۸,۰۶٪	۳۸,۷۱٪	۹۶,۷۷٪	۳,۲۳٪	۰,۰۰٪	۳,۲۳٪	۶۱,۲۹٪	۳۸,۷۱٪	۱۰۰,۰۰٪
جمع کل			۵۸,۰۶٪	۳۸,۷۱٪	۹۶,۷۷٪	۳,۲۳٪	۰,۰۰٪	۳,۲۳٪	۶۱,۲۹٪	۳۸,۷۱٪	۱۰۰,۰۰٪



آمار تعداد پذیرفته شدگان کارشناسی ارشد دانشکده کامپیوتر به تفکیک رشته تحصیلی، دوره و جنسیت در سال تحصیلی ۱۴۰۰-۱۴۰۱

وضعیت تحصیل			روزانه			نوبت دوم			جمع کل		
رشته تحصیلی			جمع	مرد	زن	جمع	مرد	زن	جمع	مرد	زن
مهندسی کامپیوتر - هوش مصنوعی و رباتیکز			۹	۵	۴	۳	۲	۱	۷	۴	۳
جمع کل			۹	۵	۴	۳	۲	۱	۷	۴	۳

درصد تعداد پذیرفته شدگان کارشناسی ارشد دانشکده کامپیوتر بر حسب تعداد کل پذیرفته شدگان دانشگاه به تفکیک رشته تحصیلی، دوره و جنسیت در سال تحصیلی ۱۴۰۰-۱۴۰۱

وضعیت تحصیل			روزانه			نوبت دوم			جمع کل		
رشته تحصیلی			جمع	مرد	زن	جمع	مرد	زن	جمع	مرد	زن
مهندسی کامپیوتر - هوش مصنوعی و رباتیکز			۲,۱۱٪	۱,۱۷٪	۰,۹۴٪	۰,۷۰٪	۰,۴۷٪	۰,۲۳٪	۱,۱۷٪	۱,۶۴٪	۲,۸۱٪
جمع کل			۲,۱۱٪	۱,۱۷٪	۰,۹۴٪	۰,۷۰٪	۰,۴۷٪	۰,۲۳٪	۱,۱۷٪	۱,۶۴٪	۲,۸۱٪

درصد تعداد پذیرفته شدگان کارشناسی ارشد دانشکده کامپیوتر بر حسب تعداد کل پذیرفته شدگان دانشگاه به تفکیک رشته تحصیلی، دوره و جنسیت در سال تحصیلی ۱۴۰۰-۱۴۰۱

وضعیت تحصیل			روزانه			نوبت دوم			جمع کل		
رشته تحصیلی			جمع	مرد	زن	جمع	مرد	زن	جمع	مرد	زن
مهندسی کامپیوتر - هوش مصنوعی و رباتیکز			۳,۳۶٪	۳,۳۶٪	۲,۶۸٪	۱,۳۴٪	۱,۳۴٪	۰,۶۷٪	۳,۳۶٪	۴,۷۰٪	۸,۰۵٪
جمع کل			۳,۳۶٪	۳,۳۶٪	۲,۶۸٪	۱,۳۴٪	۱,۳۴٪	۰,۶۷٪	۳,۳۶٪	۴,۷۰٪	۸,۰۵٪

درصد تعداد پذیرفته شدگان کارشناسی ارشد دانشکده کامپیوتر بر حسب تعداد کل پذیرفته شدگان دانشگاه به تفکیک رشته تحصیلی، دوره و جنسیت در سال تحصیلی ۱۴۰۰-۱۴۰۱

وضعیت تحصیل			روزانه			نوبت دوم			جمع کل		
رشته تحصیلی			جمع	مرد	زن	جمع	مرد	زن	جمع	مرد	زن
مهندسی کامپیوتر - هوش مصنوعی و رباتیکز			۱۱,۶۳٪	۱۱,۶۳٪	۹,۳۰٪	۴,۶۵٪	۴,۶۵٪	۲,۳۳٪	۱۱,۶۳٪	۱۶,۲۸٪	۲۷,۹۱٪
جمع کل			۱۱,۶۳٪	۱۱,۶۳٪	۹,۳۰٪	۴,۶۵٪	۴,۶۵٪	۲,۳۳٪	۱۱,۶۳٪	۱۶,۲۸٪	۲۷,۹۱٪

درصد تعداد پذیرفته شدگان کارشناسی ارشد دانشکده کامپیوتر بر حسب تعداد کل پذیرفته شدگان دانشگاه به تفکیک رشته تحصیلی، دوره و جنسیت در سال تحصیلی ۱۴۰۰-۱۴۰۱

وضعیت تحصیل			روزانه			نوبت دوم			جمع کل		
رشته تحصیلی			جمع	مرد	زن	جمع	مرد	زن	جمع	مرد	زن
مهندسی کامپیوتر - هوش مصنوعی و رباتیکز			۷۵,۰۰٪	۴۱,۶۷٪	۳۳,۳۳٪	۱۶,۶۷٪	۱۶,۶۷٪	۸,۳۳٪	۷۵,۰۰٪	۵۸,۳۳٪	۱۰۰,۰۰٪
جمع کل			۷۵,۰۰٪	۴۱,۶۷٪	۳۳,۳۳٪	۱۶,۶۷٪	۱۶,۶۷٪	۸,۳۳٪	۷۵,۰۰٪	۵۸,۳۳٪	۱۰۰,۰۰٪

آمار تعداد دانش آموختگان دانشکده مهندسی کامپیوتر به تفکیک مقطع، دوره و جنسیت در سال تحصیلی ۱۴۰۰-۱۴۰۱

وضعیت تحصیلی			روزانه			نوبت دوم			جمع کل		
مقطع تحصیلی			جمع	مرد	زن	جمع	مرد	زن	جمع	مرد	زن
کاردانی			۹	۴	۵	۲	۰	۲	۱۱	۴	۷
کارشناسی			۳۴	۱۴	۲۰	۵	۳	۲	۳۹	۱۷	۲۲
جمع کل			۴۳	۱۸	۲۵	۷	۳	۴	۵۰	۲۱	۲۹



درصد تعداد دانش‌آموختگان دانشکده مهندسی کامپیوتر بر حسب تعداد کل دانشجویان دانشگاه به تفکیک مقطع، دوره و جنسیت در سال تحصیلی ۱۴۰۱-۱۴۰۰

وضعیت تحصیلی			روزانه			نوبت دوم			جمع کل		
مقطع تحصیلی			زن	مرد	جمع	زن	مرد	جمع	زن	مرد	جمع
کاردانی			۰,۲۹%	۰,۲۳%	۰,۵۱%	۰,۱۱%	۰,۰۰%	۰,۱۱%	۰,۴۰%	۰,۲۳%	۰,۶۳%
کارشناسی			۱,۱۴%	۰,۸۰%	۱,۹۴%	۰,۱۱%	۰,۱۷%	۰,۲۹%	۱,۲۶%	۰,۹۷%	۲,۲۳%
جمع کل			۱,۴۳%	۱,۰۳%	۲,۴۵%	۰,۲۳%	۰,۱۷%	۰,۴۰%	۱,۶۶%	۱,۲۰%	۲,۸۵%

درصد تعداد دانش‌آموختگان دانشکده مهندسی کامپیوتر بر حسب تعداد کل دانش‌آموختگان دانشگاه به تفکیک مقطع، دوره و جنسیت در سال تحصیلی ۱۴۰۱-۱۴۰۰

وضعیت تحصیلی			روزانه			نوبت دوم			جمع کل		
مقطع تحصیلی			زن	مرد	جمع	زن	مرد	جمع	زن	مرد	جمع
کاردانی			۱,۳۳%	۱,۰۷%	۲,۴۰%	۰,۵۳%	۰,۰۰%	۰,۵۳%	۱,۸۷%	۱,۰۷%	۲,۹۳%
کارشناسی			۵,۳۳%	۳,۷۳%	۹,۰۷%	۰,۵۳%	۰,۸۰%	۱,۳۳%	۵,۸۷%	۴,۵۳%	۱۰,۴۰%
جمع کل			۶,۶۷%	۴,۸۰%	۱۱,۴۷%	۱,۰۷%	۰,۸۰%	۱,۸۷%	۷,۷۳%	۵,۶۰%	۱۳,۳۳%

درصد تعداد دانش‌آموختگان دانشکده مهندسی کامپیوتر بر حسب تعداد کل دانشجویان دانشگاه به تفکیک مقطع، دوره و جنسیت در سال تحصیلی ۱۴۰۱-۱۴۰۰

وضعیت تحصیلی			روزانه			نوبت دوم			جمع کل		
مقطع تحصیلی			زن	مرد	جمع	زن	مرد	جمع	زن	مرد	جمع
کاردانی			۲,۱۸%	۱,۷۵%	۳,۹۳%	۰,۸۷%	۰,۰۰%	۰,۸۷%	۳,۰۶%	۱,۷۵%	۴,۸۰%
کارشناسی			۸,۷۳%	۶,۱۱%	۱۴,۸۵%	۰,۸۷%	۱,۳۱%	۲,۱۸%	۹,۶۱%	۷,۴۳%	۱۷,۰۳%
جمع کل			۱۰,۹۲%	۷,۸۶%	۱۸,۷۸%	۱,۷۵%	۱,۳۱%	۳,۰۶%	۱۲,۶۶%	۹,۱۷%	۲۱,۸۳%

درصد تعداد دانش‌آموختگان دانشکده مهندسی کامپیوتر بر حسب تعداد کل دانش‌آموختگان دانشگاه به تفکیک مقطع، دوره و جنسیت در سال تحصیلی ۱۴۰۱-۱۴۰۰

وضعیت تحصیلی			روزانه			نوبت دوم			جمع کل		
مقطع تحصیلی			زن	مرد	جمع	زن	مرد	جمع	زن	مرد	جمع
کاردانی			۱۰,۰۰%	۸,۰۰%	۱۸,۰۰%	۴,۰۰%	۰,۰۰%	۴,۰۰%	۱۴,۰۰%	۸,۰۰%	۲۲,۰۰%
کارشناسی			۴۰,۰۰%	۲۸,۰۰%	۶۸,۰۰%	۴,۰۰%	۶,۰۰%	۱۰,۰۰%	۴۴,۰۰%	۳۴,۰۰%	۷۸,۰۰%
جمع کل			۵۰,۰۰%	۳۶,۰۰%	۸۶,۰۰%	۸,۰۰%	۶,۰۰%	۱۴,۰۰%	۵۸,۰۰%	۴۲,۰۰%	۱۰۰,۰۰%

آمار تعداد دانش‌آموختگان مقطع کاردانی دانشکده مهندسی کامپیوتر به تفکیک رشته، دوره و جنسیت در سال تحصیلی ۱۴۰۱-۱۴۰۰

وضعیت تحصیلی			روزانه			نوبت دوم			جمع کل		
رشته تحصیلی			زن	مرد	جمع	زن	مرد	جمع	زن	مرد	جمع
مهندسی کامپیوتر			۵	۴	۹	۲	۰	۲	۷	۴	۱۱
جمع کل			۵	۴	۹	۲	۰	۲	۷	۴	۱۱

درصد تعداد دانش‌آموختگان مقطع کاردانی دانشکده مهندسی کامپیوتر بر حسب تعداد کل دانش‌آموختگان دانشگاه به تفکیک رشته، دوره و جنسیت در سال تحصیلی ۱۴۰۱-۱۴۰۰

وضعیت تحصیلی			روزانه			نوبت دوم			جمع کل		
رشته تحصیلی			زن	مرد	جمع	زن	مرد	جمع	زن	مرد	جمع
مهندسی کامپیوتر			۱,۳۳%	۱,۰۷%	۲,۴۰%	۰,۵۳%	۰,۰۰%	۰,۵۳%	۱,۸۷%	۱,۰۷%	۲,۹۳%
جمع کل			۱,۳۳%	۱,۰۷%	۲,۴۰%	۰,۵۳%	۰,۰۰%	۰,۵۳%	۱,۸۷%	۱,۰۷%	۲,۹۳%



درصد تعداد دانش‌آموختگان مقطع کاردانی دانشکده مهندسی کامپیوتر بر حسب تعداد کل دانش‌آموختگان کاردانی دانشگاه به تفکیک رشته، دوره و جنسیت در سال تحصیلی ۱۴۰۰-۱۴۰۱

وضعیت تحصیلی			روزانه			نوبت دوم			جمع کل		
رشته تحصیلی			زن	مرد	جمع	زن	مرد	جمع	زن	مرد	جمع
مهندسی کامپیوتر			۵,۳۲٪	۴,۲۶٪	۹,۵۷٪	۲,۱۳٪	۰,۰۰٪	۲,۱۳٪	۷,۴۵٪	۴,۲۶٪	۱۱,۷۰٪
جمع کل			۵,۳۲٪	۴,۲۶٪	۹,۵۷٪	۲,۱۳٪	۰,۰۰٪	۲,۱۳٪	۷,۴۵٪	۴,۲۶٪	۱۱,۷۰٪

درصد تعداد دانش‌آموختگان مقطع کاردانی دانشکده مهندسی کامپیوتر بر حسب تعداد کل دانش‌آموختگان دانشکده به تفکیک رشته، دوره و جنسیت در سال تحصیلی ۱۴۰۰-۱۴۰۱

وضعیت تحصیلی			روزانه			نوبت دوم			جمع کل		
رشته تحصیلی			زن	مرد	جمع	زن	مرد	جمع	زن	مرد	جمع
مهندسی کامپیوتر			۱۰,۰۰٪	۸,۰۰٪	۱۸,۰۰٪	۴,۰۰٪	۰,۰۰٪	۴,۰۰٪	۱۴,۰۰٪	۸,۰۰٪	۲۲,۰۰٪
جمع کل			۱۰,۰۰٪	۸,۰۰٪	۱۸,۰۰٪	۴,۰۰٪	۰,۰۰٪	۴,۰۰٪	۱۴,۰۰٪	۸,۰۰٪	۲۲,۰۰٪

درصد تعداد دانش‌آموختگان مقطع کاردانی دانشکده مهندسی کامپیوتر بر حسب تعداد کل دانش‌آموختگان کاردانی دانشکده به تفکیک رشته، دوره و جنسیت در سال تحصیلی ۱۴۰۰-۱۴۰۱

وضعیت تحصیلی			روزانه			نوبت دوم			جمع کل		
رشته تحصیلی			زن	مرد	جمع	زن	مرد	جمع	زن	مرد	جمع
مهندسی کامپیوتر			۴۵,۴۵٪	۳۶,۳۶٪	۸۱,۸۲٪	۱۸,۱۸٪	۰,۰۰٪	۱۸,۱۸٪	۶۳,۶۴٪	۳۶,۳۶٪	۱۰۰,۰۰٪
جمع کل			۴۵,۴۵٪	۳۶,۳۶٪	۸۱,۸۲٪	۱۸,۱۸٪	۰,۰۰٪	۱۸,۱۸٪	۶۳,۶۴٪	۳۶,۳۶٪	۱۰۰,۰۰٪

آمار تعداد دانش‌آموختگان مقطع کارشناسی پیوسته دانشکده مهندسی کامپیوتر به تفکیک رشته، دوره و جنسیت در سال تحصیلی ۱۴۰۰-۱۴۰۱

وضعیت تحصیلی			روزانه			نوبت دوم			جمع کل		
رشته تحصیلی			زن	مرد	جمع	زن	مرد	جمع	زن	مرد	جمع
مهندسی کامپیوتر - معماری سیستم‌های کامپیوتری			۱	۲	۳	۰	۰	۰	۱	۲	۳
مهندسی کامپیوتر - فناوری اطلاعات			۱	۳	۴	۰	۰	۰	۱	۳	۴
مهندسی کامپیوتر			۱۸	۹	۲۷	۲	۳	۵	۲۰	۱۲	۳۲
جمع کل			۲۰	۱۴	۳۴	۲	۳	۵	۲۲	۱۷	۳۹

درصد تعداد دانش‌آموختگان مقطع کارشناسی پیوسته دانشکده مهندسی کامپیوتر بر حسب تعداد کل دانش‌آموختگان دانشگاه به تفکیک رشته، دوره و جنسیت در سال تحصیلی ۱۴۰۰-۱۴۰۱

وضعیت تحصیلی			روزانه			نوبت دوم			جمع کل		
رشته تحصیلی			زن	مرد	جمع	زن	مرد	جمع	زن	مرد	جمع
مهندسی کامپیوتر - معماری سیستم‌های کامپیوتری			۰,۲۳٪	۰,۴۷٪	۰,۷۰٪	۰,۰۰٪	۰,۰۰٪	۰,۰۰٪	۰,۲۳٪	۰,۴۷٪	۰,۷۰٪
مهندسی کامپیوتر - فناوری اطلاعات			۰,۲۳٪	۰,۷۰٪	۰,۹۴٪	۰,۰۰٪	۰,۰۰٪	۰,۰۰٪	۰,۲۳٪	۰,۷۰٪	۰,۹۴٪
مهندسی کامپیوتر			۴,۲۲٪	۲,۱۱٪	۶,۳۲٪	۰,۴۷٪	۰,۷۰٪	۱,۱۷٪	۴,۶۸٪	۲,۸۱٪	۷,۴۹٪
جمع کل			۴,۶۸٪	۳,۲۸٪	۷,۹۶٪	۰,۴۷٪	۰,۷۰٪	۱,۱۷٪	۵,۱۵٪	۳,۹۸٪	۹,۱۳٪



درصد تعداد دانش‌آموختگان مقطع کارشناسی پیوسته دانشکده مهندسی کامپیوتر بر حسب تعداد کل دانش‌آموختگان کارشناسی پیوسته دانشگاه به تفکیک رشته، دوره و جنسیت در سال تحصیلی ۱۴۰۱-۱۴۰۰

وضعیت تحصیلی			روزانه			نوبت دوم			جمع کل		
رشته تحصیلی			جمع	مرد	زن	جمع	مرد	زن	جمع	مرد	زن
مهندسی کامپیوتر - معماری سیستم‌های کامپیوتری			۱,۰۹%	۰,۷۳%	۰,۳۶%	۰,۰۰%	۰,۰۰%	۰,۰۰%	۱,۰۹%	۰,۷۳%	۰,۳۶%
مهندسی کامپیوتر - فناوری اطلاعات			۱,۴۶%	۱,۰۹%	۰,۳۶%	۰,۰۰%	۰,۰۰%	۰,۰۰%	۱,۴۶%	۱,۰۹%	۰,۳۶%
مهندسی کامپیوتر			۹,۸۵%	۳,۲۸%	۶,۵۷%	۱,۸۲%	۱,۰۹%	۰,۷۳%	۱۱,۶۸%	۴,۳۸%	۷,۳۰%
جمع کل			۱۲,۴۱%	۵,۱۱%	۷,۳۰%	۱,۸۲%	۱,۰۹%	۰,۷۳%	۱۴,۲۳%	۶,۲۰%	۸,۰۳%

درصد تعداد دانش‌آموختگان مقطع کارشناسی پیوسته دانشکده مهندسی کامپیوتر بر حسب تعداد کل دانش‌آموختگان دانشکده به تفکیک رشته، دوره و جنسیت در سال تحصیلی ۱۴۰۱-۱۴۰۰

وضعیت تحصیلی			روزانه			نوبت دوم			جمع کل		
رشته تحصیلی			جمع	مرد	زن	جمع	مرد	زن	جمع	مرد	زن
مهندسی کامپیوتر - معماری سیستم‌های کامپیوتری			۶,۰۰%	۴,۰۰%	۲,۰۰%	۰,۰۰%	۰,۰۰%	۰,۰۰%	۶,۰۰%	۴,۰۰%	۲,۰۰%
مهندسی کامپیوتر - فناوری اطلاعات			۸,۰۰%	۶,۰۰%	۲,۰۰%	۰,۰۰%	۰,۰۰%	۰,۰۰%	۸,۰۰%	۶,۰۰%	۲,۰۰%
مهندسی کامپیوتر			۵۴,۰۰%	۱۸,۰۰%	۳۶,۰۰%	۱۰,۰۰%	۶,۰۰%	۴,۰۰%	۶۴,۰۰%	۲۴,۰۰%	۴۰,۰۰%
جمع کل			۶۸,۰۰%	۲۸,۰۰%	۴۰,۰۰%	۱۰,۰۰%	۶,۰۰%	۴,۰۰%	۷۸,۰۰%	۳۴,۰۰%	۴۴,۰۰%

درصد تعداد دانش‌آموختگان مقطع کارشناسی پیوسته دانشکده مهندسی کامپیوتر بر حسب تعداد کل دانش‌آموختگان کارشناسی پیوسته دانشکده به تفکیک رشته، دوره و جنسیت در سال تحصیلی ۱۴۰۱-۱۴۰۰

وضعیت تحصیلی			روزانه			نوبت دوم			جمع کل		
رشته تحصیلی			جمع	مرد	زن	جمع	مرد	زن	جمع	مرد	زن
مهندسی کامپیوتر - معماری سیستم‌های کامپیوتری			۷,۶۹%	۵,۱۳%	۲,۵۶%	۰,۰۰%	۰,۰۰%	۰,۰۰%	۷,۶۹%	۵,۱۳%	۲,۵۶%
مهندسی کامپیوتر - فناوری اطلاعات			۱۰,۲۶%	۷,۶۹%	۲,۵۶%	۰,۰۰%	۰,۰۰%	۰,۰۰%	۱۰,۲۶%	۷,۶۹%	۲,۵۶%
مهندسی کامپیوتر			۶۹,۲۳%	۲۳,۰۸%	۴۶,۱۵%	۱۲,۸۲%	۷,۶۹%	۵,۱۳%	۸۲,۰۵%	۳۰,۷۷%	۵۱,۲۸%
جمع کل			۸۷,۱۸%	۳۵,۹۰%	۵۱,۲۸%	۱۲,۸۲%	۷,۶۹%	۵,۱۳%	۱۰۰,۰۰%	۴۳,۵۹%	۵۶,۴۱%



آمار تعداد اعضای هیأت علمی دانشکده مهندسی کامپیوتر به تفکیک رشته، مرتبه و جنسیت در سال تحصیلی ۱۴۰۰-۱۴۰۱

جمع کل			مربی			استادیار			دانشیار			مرتبه علمی گروه آموزشی
جمع	مرد	زن	جمع	مرد	زن	جمع	مرد	زن	جمع	مرد	زن	
۶	۳	۳	۴	۲	۲	۲	۱	۱	۰	۰	۰	مهندسی کامپیوتر
۶	۳	۳	۴	۲	۲	۲	۱	۱	۰	۰	۰	جمع کل

درصد تعداد اعضای هیأت علمی دانشکده مهندسی کامپیوتر بر حسب تعداد کل اعضای هیأت علمی دانشگاه به تفکیک رشته، مرتبه و جنسیت در سال تحصیلی ۱۴۰۰-۱۴۰۱

جمع کل			مربی			استادیار			دانشیار			مرتبه علمی گروه آموزشی
جمع	مرد	زن	جمع	مرد	زن	جمع	مرد	زن	جمع	مرد	زن	
۱۲,۰۰%	۶,۶۷	۵,۳۳%	۰,۰۰%	۰,۰۰%	۰,۰۰%	۱۲,۰۰%	۶,۶۷%	۵,۳۳%	۰,۰۰%	۰,۰۰%	۰,۰۰%	مهندسی کامپیوتر
۱۲,۰۰%	۶,۶۷	۵,۳۳%	۰,۰۰%	۰,۰۰%	۰,۰۰%	۱۲,۰۰%	۶,۶۷%	۵,۳۳%	۰,۰۰%	۰,۰۰%	۰,۰۰%	جمع کل

درصد تعداد اعضای هیأت علمی دانشکده مهندسی کامپیوتر بر حسب تعداد کل اعضای هیأت علمی دانشگاه به تفکیک رشته، مرتبه و جنسیت در سال تحصیلی ۱۴۰۰-۱۴۰۱

جمع کل			مربی			استادیار			دانشیار			مرتبه علمی گروه آموزشی
جمع	مرد	زن	جمع	مرد	زن	جمع	مرد	زن	جمع	مرد	زن	
۱۰۰,۰۰%	۵۰,۰۰%	۵۰,۰۰%	۶۶,۶۷%	۳۳,۳۳%	۳۳,۳۳%	۳۳,۳۳%	۱۶,۶۷%	۱۶,۶۷%	۰,۰۰%	۰,۰۰%	۰,۰۰%	مهندسی کامپیوتر
۱۰۰,۰۰%	۵۰,۰۰%	۵۰,۰۰%	۶۶,۶۷%	۳۳,۳۳%	۳۳,۳۳%	۳۳,۳۳%	۱۶,۶۷%	۱۶,۶۷%	۰,۰۰%	۰,۰۰%	۰,۰۰%	جمع کل

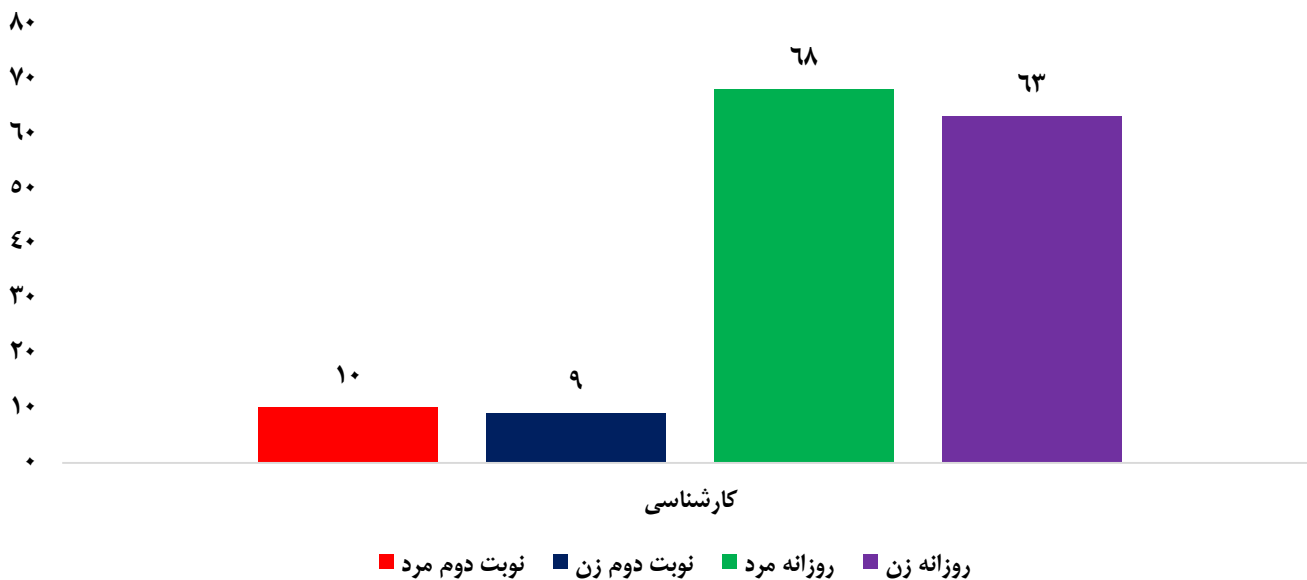


دانشکده مهندسی شیمی

آمار تعداد کل دانشجویان دانشکده مهندسی شیمی به تفکیک مقطع، دوره و جنسیت در سال تحصیلی ۱۴۰۰-۱۴۰۱

وضعیت تحصیلی			روزانه			نوبت دوم			جمع کل	
مقطع تحصیلی	زن	مرد	جمع	زن	مرد	جمع	زن	مرد	جمع	جمع کل
جمع کل	۶۳	۶۸	۱۳۱	۹	۱۰	۱۹	۷۲	۷۸	۱۵۰	

نمودار تعداد کل دانشجویان دانشکده مهندسی شیمی به تفکیک مقطع، دوره و جنسیت در سال تحصیلی ۱۴۰۰-۱۴۰۱



درصد تعداد کل دانشجویان دانشکده مهندسی شیمی بر حسب تعداد کل دانشجویان دانشگاه به تفکیک مقطع، دوره و جنسیت در سال تحصیلی ۱۴۰۰-۱۴۰۱

وضعیت تحصیلی			روزانه			نوبت دوم			جمع کل	
مقطع تحصیلی	زن	مرد	جمع	زن	مرد	جمع	زن	مرد	جمع	جمع کل
جمع کل	۳,۶۰٪	۳,۸۸٪	۷,۴۸٪	۰,۵۱٪	۰,۵۷٪	۱,۰۸٪	۴,۱۱٪	۴,۴۵٪	۸,۵۶٪	

درصد تعداد کل دانشجویان دانشکده مهندسی شیمی بر حسب تعداد کل دانشجویان دانشکده به تفکیک مقطع، دوره و جنسیت در سال تحصیلی ۱۴۰۰-۱۴۰۱

وضعیت تحصیلی			روزانه			نوبت دوم			جمع کل	
مقطع تحصیلی	زن	مرد	جمع	زن	مرد	جمع	زن	مرد	جمع	جمع کل
جمع کل	۴۲,۰۰٪	۴۵,۳۳٪	۸۷,۳۳٪	۶,۰۰٪	۶,۶۷٪	۱۲,۶۷٪	۴۸,۰۰٪	۵۲,۰۰٪	۱۰۰,۰۰٪	



آمار تعداد کل دانشجویان مقطع کارشناسی پیوسته دانشکده مهندسی شیمی به تفکیک رشته، دوره و جنسیت در سال تحصیلی ۱۴۰۱-۱۴۰۰

وضعیت تحصیلی			روزانه			نوبت دوم			جمع کل		
رشته تحصیلی			زن	مرد	جمع	زن	مرد	جمع	زن	مرد	جمع
مهندسی شیمی			۶۳	۶۸	۱۳۱	۹	۱۰	۱۹	۷۲	۷۸	۱۵۰
جمع کل			۶۳	۶۸	۱۳۱	۹	۱۰	۱۹	۷۲	۷۸	۱۵۰

درصد تعداد کل دانشجویان مقطع کارشناسی پیوسته دانشکده مهندسی شیمی بر حسب تعداد کل دانشجویان دانشگاه به تفکیک رشته، دوره و جنسیت در سال تحصیلی ۱۴۰۱-۱۴۰۰

وضعیت تحصیلی			روزانه			نوبت دوم			جمع کل		
رشته تحصیلی			زن	مرد	جمع	زن	مرد	جمع	زن	مرد	جمع
مهندسی شیمی			۳,۶۰٪	۳,۸۸٪	۷,۴۸٪	۰,۵۱٪	۰,۵۷٪	۱,۰۸٪	۴,۱۱٪	۴,۴۵٪	۸,۵۶٪
جمع کل			۳,۶۰٪	۳,۸۸٪	۷,۴۸٪	۰,۵۱٪	۰,۵۷٪	۱,۰۸٪	۴,۱۱٪	۴,۴۵٪	۸,۵۶٪

درصد تعداد کل دانشجویان مقطع کارشناسی پیوسته دانشکده مهندسی شیمی بر حسب تعداد کل دانشجویان کارشناسی پیوسته دانشگاه به تفکیک رشته، دوره و جنسیت در سال تحصیلی ۱۴۰۱-۱۴۰۰

وضعیت تحصیلی			روزانه			نوبت دوم			جمع کل		
رشته تحصیلی			زن	مرد	جمع	زن	مرد	جمع	زن	مرد	جمع
مهندسی شیمی			۳,۹۳٪	۴,۲۴٪	۸,۱۷٪	۰,۵۶٪	۰,۶۲٪	۱,۱۹٪	۴,۴۹٪	۴,۸۷٪	۹,۳۶٪
جمع کل			۳,۹۳٪	۴,۲۴٪	۸,۱۷٪	۰,۵۶٪	۰,۶۲٪	۱,۱۹٪	۴,۴۹٪	۴,۸۷٪	۹,۳۶٪

درصد تعداد کل دانشجویان مقطع کارشناسی پیوسته دانشکده مهندسی شیمی بر حسب تعداد کل دانشجویان کارشناسی پیوسته دانشگاه به تفکیک رشته، دوره و جنسیت در سال تحصیلی ۱۴۰۱-۱۴۰۰

وضعیت تحصیلی			روزانه			نوبت دوم			جمع کل		
رشته تحصیلی			زن	مرد	جمع	زن	مرد	جمع	زن	مرد	جمع
مهندسی شیمی			۴۲,۰۰٪	۴۵,۳۳٪	۸۷,۳۳٪	۶,۰۰٪	۶,۶۷٪	۱۲,۶۷٪	۴۸,۰۰٪	۵۲,۰۰٪	۱۰۰,۰۰٪
جمع کل			۴۲,۰۰٪	۴۵,۳۳٪	۸۷,۳۳٪	۶,۰۰٪	۶,۶۷٪	۱۲,۶۷٪	۴۸,۰۰٪	۵۲,۰۰٪	۱۰۰,۰۰٪

درصد تعداد کل دانشجویان مقطع کارشناسی پیوسته دانشکده مهندسی شیمی بر حسب تعداد کل دانشجویان کارشناسی پیوسته دانشکده به تفکیک رشته، دوره و جنسیت در سال تحصیلی ۱۴۰۱-۱۴۰۰

وضعیت تحصیلی			روزانه			نوبت دوم			جمع کل		
رشته تحصیلی			زن	مرد	جمع	زن	مرد	جمع	زن	مرد	جمع
مهندسی شیمی			۴۲,۰۰٪	۴۵,۳۳٪	۸۷,۳۳٪	۶,۰۰٪	۶,۶۷٪	۱۲,۶۷٪	۴۸,۰۰٪	۵۲,۰۰٪	۱۰۰,۰۰٪
جمع کل			۴۲,۰۰٪	۴۵,۳۳٪	۸۷,۳۳٪	۶,۰۰٪	۶,۶۷٪	۱۲,۶۷٪	۴۸,۰۰٪	۵۲,۰۰٪	۱۰۰,۰۰٪

آمار تعداد پذیرفته شدگان دانشکده مهندسی شیمی به تفکیک مقطع، دوره و جنسیت در سال تحصیلی ۱۴۰۱-۱۴۰۰

وضعیت تحصیلی			روزانه			نوبت دوم			جمع کل		
مقطع تحصیلی			زن	مرد	جمع	زن	مرد	جمع	زن	مرد	جمع
کارشناسی			۱۷	۱۴	۳۱	۲	۱	۳	۱۹	۱۵	۳۴
جمع کل			۱۷	۱۴	۳۱	۲	۱	۳	۱۹	۱۵	۳۴



درصد تعداد کل پذیرفته شدگان دانشکده مهندسی شیمی بر حسب تعداد کل دانشجویان دانشگاه به تفکیک مقطع، دوره و جنسیت در سال تحصیلی ۱۴۰۱-۱۴۰۰

وضعیت تحصیلی			روزانه			نوبت دوم			جمع کل		
مقطع تحصیلی			زن	مرد	جمع	زن	مرد	جمع	زن	مرد	جمع
کارشناسی			۰,۹۷%	۰,۸۰%	۱,۷۷%	۰,۱۱%	۰,۰۶%	۰,۱۷%	۱,۰۸%	۰,۸۶%	۱,۹۴%
جمع کل			۰,۹۷%	۰,۸۰%	۱,۷۷%	۰,۱۱%	۰,۰۶%	۰,۱۷%	۱,۰۸%	۰,۸۶%	۱,۹۴%

درصد تعداد کل پذیرفته شدگان دانشکده مهندسی شیمی بر حسب تعداد کل پذیرفته شدگان دانشگاه به تفکیک مقطع، دوره و جنسیت در سال تحصیلی

۱۴۰۱-۱۴۰۰

وضعیت تحصیلی			روزانه			نوبت دوم			جمع کل		
مقطع تحصیلی			زن	مرد	جمع	زن	مرد	جمع	زن	مرد	جمع
کارشناسی			۳,۹۸%	۳,۲۸%	۷,۲۶%	۰,۴۷%	۰,۲۳%	۰,۷۰%	۴,۴۵%	۳,۵۱%	۷,۹۶%
جمع کل			۳,۹۸%	۳,۲۸%	۷,۲۶%	۰,۴۷%	۰,۲۳%	۰,۷۰%	۴,۴۵%	۳,۵۱%	۷,۹۶%

درصد تعداد کل پذیرفته شدگان دانشکده مهندسی شیمی بر حسب تعداد کل دانشجویان دانشگاه به تفکیک مقطع، دوره و جنسیت در سال تحصیلی ۱۴۰۱-۱۴۰۰

وضعیت تحصیلی			روزانه			نوبت دوم			جمع کل		
مقطع تحصیلی			زن	مرد	جمع	زن	مرد	جمع	زن	مرد	جمع
کارشناسی			۱۱,۳۳%	۹,۳۳%	۲۰,۶۷%	۱,۳۳%	۰,۶۷%	۲,۰۰%	۱۲,۶۷%	۱۰,۰۰%	۲۲,۶۷%
جمع کل			۱۱,۳۳%	۹,۳۳%	۲۰,۶۷%	۱,۳۳%	۰,۶۷%	۲,۰۰%	۱۲,۶۷%	۱۰,۰۰%	۲۲,۶۷%

درصد تعداد کل پذیرفته شدگان دانشکده مهندسی شیمی بر حسب تعداد کل پذیرفته شدگان دانشگاه به تفکیک مقطع، دوره و جنسیت در سال تحصیلی

۱۴۰۱-۱۴۰۰

وضعیت تحصیلی			روزانه			نوبت دوم			جمع کل		
مقطع تحصیلی			زن	مرد	جمع	زن	مرد	جمع	زن	مرد	جمع
کارشناسی			۵۰,۰۰%	۴۱,۱۸%	۹۱,۱۸%	۵,۸۸%	۲,۹۴%	۸,۸۲%	۵۵,۸۸%	۴۴,۱۲%	۱۰۰,۰۰%
جمع کل			۵۰,۰۰%	۴۱,۱۸%	۹۱,۱۸%	۵,۸۸%	۲,۹۴%	۸,۸۲%	۵۵,۸۸%	۴۴,۱۲%	۱۰۰,۰۰%

آمار تعداد پذیرفته شدگان کارشناسی پیوسته دانشکده مهندسی شیمی به تفکیک رشته تحصیلی، دوره و جنسیت در سال تحصیلی ۱۴۰۱-۱۴۰۰

وضعیت تحصیل			روزانه			نوبت دوم			جمع کل		
رشته تحصیلی			زن	مرد	جمع	زن	مرد	جمع	زن	مرد	جمع
مهندسی شیمی			۱۷	۱۴	۳۱	۲	۱	۳	۱۹	۱۵	۳۴
جمع کل			۱۷	۱۴	۳۱	۲	۱	۳	۱۹	۱۵	۳۴

درصد تعداد پذیرفته شدگان کارشناسی پیوسته دانشکده مهندسی شیمی بر حسب تعداد کل پذیرفته شدگان دانشگاه به تفکیک رشته تحصیلی، دوره و

جنسیت در سال تحصیلی ۱۴۰۱-۱۴۰۰

وضعیت تحصیل			روزانه			نوبت دوم			جمع کل		
رشته تحصیل			زن	مرد	جمع	زن	مرد	جمع	زن	مرد	جمع
مهندسی شیمی			۳,۹۸%	۳,۲۸%	۷,۲۶%	۰,۴۷%	۰,۲۳%	۰,۷۰%	۴,۴۵%	۳,۵۱%	۷,۹۶%
جمع کل			۳,۹۸%	۳,۲۸%	۷,۲۶%	۰,۴۷%	۰,۲۳%	۰,۷۰%	۴,۴۵%	۳,۵۱%	۷,۹۶%

دانشگاه صنعتی سیرجان
دفتر نظارت، ارزیابی و تقسیم کیفیت

درصد تعداد پذیرفته شدگان کارشناسی پیوسته دانشکده مهندسی شیمی بر حسب تعداد کل پذیرفته شدگان کارشناسی پیوسته دانشگاه به تفکیک رشته تحصیلی، دوره و جنسیت در سال تحصیلی ۱۴۰۱-۱۴۰۰

وضعیت تحصیل			روزانه			نوبت دوم			جمع کل		
رشته تحصیلی			زن	مرد	جمع	زن	مرد	جمع	زن	مرد	جمع
مهندسی شیمی			۴,۸۳%	۳,۹۸%	۸,۸۱%	۰,۵۷%	۰,۲۸%	۰,۸۵%	۵,۴۰%	۴,۲۶%	۹,۶۶%
جمع کل			۴,۸۳%	۳,۹۸%	۸,۸۱%	۰,۵۷%	۰,۲۸%	۰,۸۵%	۵,۴۰%	۴,۲۶%	۹,۶۶%

درصد تعداد پذیرفته شدگان کارشناسی پیوسته دانشکده مهندسی شیمی بر حسب تعداد کل پذیرفته شدگان دانشکده به تفکیک رشته تحصیلی، دوره و جنسیت در سال تحصیلی ۱۴۰۱-۱۴۰۰

وضعیت تحصیل			روزانه			نوبت دوم			جمع کل		
رشته تحصیلی			زن	مرد	جمع	زن	مرد	جمع	زن	مرد	جمع
مهندسی شیمی			۵۰,۰۰%	۴۱,۱۸%	۹۱,۱۸%	۵,۸۸%	۲,۹۴%	۸,۸۲%	۵۵,۸۸%	۴۴,۱۲%	۱۰۰,۰۰%
جمع کل			۵۰,۰۰%	۴۱,۱۸%	۹۱,۱۸%	۵,۸۸%	۲,۹۴%	۸,۸۲%	۵۵,۸۸%	۴۴,۱۲%	۱۰۰,۰۰%

درصد تعداد پذیرفته شدگان کارشناسی پیوسته دانشکده مهندسی شیمی بر حسب تعداد کل پذیرفته شدگان کارشناسی پیوسته دانشکده به تفکیک رشته تحصیلی، دوره و جنسیت در سال تحصیلی ۱۴۰۱-۱۴۰۰

وضعیت تحصیل			روزانه			نوبت دوم			جمع کل		
رشته تحصیلی			زن	مرد	جمع	زن	مرد	جمع	زن	مرد	جمع
مهندسی شیمی			۵۰,۰۰%	۴۱,۱۸%	۹۱,۱۸%	۵,۸۸%	۲,۹۴%	۸,۸۲%	۵۵,۸۸%	۴۴,۱۲%	۱۰۰,۰۰%
جمع کل			۵۰,۰۰%	۴۱,۱۸%	۹۱,۱۸%	۵,۸۸%	۲,۹۴%	۸,۸۲%	۵۵,۸۸%	۴۴,۱۲%	۱۰۰,۰۰%

آمار تعداد دانش آموزان دانشکده مهندسی شیمی به تفکیک مقطع، دوره و جنسیت در سال تحصیلی ۱۴۰۱-۱۴۰۰

وضعیت تحصیلی			روزانه			نوبت دوم			جمع کل		
مقطع تحصیلی			زن	مرد	جمع	زن	مرد	جمع	زن	مرد	جمع
کاردانی			۲	۲	۴	۰	۲	۲	۲	۴	۶
کارشناسی			۱۰	۱۳	۲۳	۱	۲	۳	۱۱	۱۵	۲۶
جمع کل			۱۲	۱۵	۲۷	۱	۴	۵	۱۳	۱۹	۳۲

درصد تعداد دانش آموزان دانشکده مهندسی شیمی بر حسب تعداد کل دانشجویان دانشگاه به تفکیک مقطع، دوره و جنسیت در سال تحصیلی ۱۴۰۱-۱۴۰۰

وضعیت تحصیلی			روزانه			نوبت دوم			جمع کل		
مقطع تحصیلی			زن	مرد	جمع	زن	مرد	جمع	زن	مرد	جمع
کاردانی			۰,۱۱%	۰,۱۱%	۰,۲۳%	۰,۰۰%	۰,۱۱%	۰,۱۱%	۰,۱۱%	۰,۲۳%	۰,۳۴%
کارشناسی			۰,۵۷%	۰,۷۴%	۱,۳۱%	۰,۰۶%	۰,۱۱%	۰,۱۷%	۰,۶۳%	۰,۸۶%	۱,۴۸%
جمع کل			۰,۶۸%	۰,۸۶%	۱,۵۴%	۰,۰۶%	۰,۲۳%	۰,۲۹%	۰,۷۴%	۱,۰۸%	۱,۸۳%

درصد تعداد دانش آموزان دانشکده مهندسی شیمی بر حسب تعداد کل دانش آموزان دانشگاه به تفکیک مقطع، دوره و جنسیت در سال تحصیلی ۱۴۰۱-۱۴۰۰

وضعیت تحصیلی			روزانه			نوبت دوم			جمع کل		
مقطع تحصیلی			زن	مرد	جمع	زن	مرد	جمع	زن	مرد	جمع
کاردانی			۰,۵۳%	۰,۵۳%	۱,۰۷%	۰,۰۰%	۰,۵۳%	۰,۵۳%	۰,۵۳%	۱,۰۷%	۱,۶۰%
کارشناسی			۲,۶۷%	۳,۴۷%	۶,۱۳%	۰,۲۷%	۰,۵۳%	۰,۸۰%	۲,۹۳%	۴,۰۰%	۶,۹۳%
جمع کل			۳,۲۰%	۴,۰۰%	۷,۲۰%	۰,۲۷%	۱,۰۷%	۱,۳۳%	۳,۴۷%	۵,۰۷%	۸,۵۳%



درصد تعداد دانش‌آموختگان دانشکده مهندسی شیمی بر حسب تعداد کل دانشجویان دانشکده به تفکیک مقطع، دوره و جنسیت در سال تحصیلی ۱۴۰۱-۱۴۰۰

وضعیت تحصیلی			روزانه			نوبت دوم			جمع کل		
مقطع تحصیلی			زن	مرد	جمع	زن	مرد	جمع	زن	مرد	جمع
کاردانی			۱,۳۳%	۱,۳۳%	۲,۶۷%	۰,۰۰%	۱,۳۳%	۱,۳۳%	۱,۳۳%	۲,۶۷%	۴,۰۰%
کارشناسی			۶,۶۷%	۸,۶۷%	۱۵,۳۳%	۰,۶۷%	۱,۳۳%	۲,۰۰%	۷,۳۳%	۱۰,۰۰%	۱۷,۳۳%
جمع کل			۸,۰۰%	۱۰,۰۰%	۱۸,۰۰%	۰,۶۷%	۲,۶۷%	۳,۳۳%	۸,۶۷%	۱۲,۶۷%	۲۱,۳۳%

درصد تعداد دانش‌آموختگان دانشکده مهندسی شیمی بر حسب تعداد کل دانش‌آموختگان دانشکده به تفکیک مقطع، دوره و جنسیت در سال تحصیلی ۱۴۰۱-۱۴۰۰

وضعیت تحصیلی			روزانه			نوبت دوم			جمع کل		
مقطع تحصیلی			زن	مرد	جمع	زن	مرد	جمع	زن	مرد	جمع
کاردانی			۶,۲۵%	۶,۲۵%	۱۲,۵۰%	۰,۰۰%	۶,۲۵%	۶,۲۵%	۶,۲۵%	۱۲,۵۰%	۱۸,۷۵%
کارشناسی			۳۱,۲۵%	۴۰,۶۳%	۷۱,۸۸%	۳,۱۳%	۶,۲۵%	۹,۳۸%	۳۴,۳۸%	۴۶,۸۸%	۸۱,۲۵%
جمع کل			۳۷,۵۰%	۴۶,۸۸%	۸۴,۳۸%	۳,۱۳%	۱۲,۵۰%	۱۵,۶۳%	۴۰,۶۳%	۵۹,۳۸%	۱۰۰,۰۰%

آمار تعداد دانش‌آموختگان مقطع کاردانی دانشکده مهندسی شیمی به تفکیک رشته، دوره و جنسیت در سال تحصیلی ۱۴۰۱-۱۴۰۰

وضعیت تحصیلی			روزانه			نوبت دوم			جمع کل		
رشته تحصیلی			زن	مرد	جمع	زن	مرد	جمع	زن	مرد	جمع
مهندسی شیمی			۲	۲	۴	۰	۲	۲	۲	۴	۶
جمع کل			۲	۲	۴	۰	۲	۲	۲	۴	۶

درصد تعداد دانش‌آموختگان مقطع کاردانی دانشکده مهندسی شیمی بر حسب تعداد کل دانش‌آموختگان دانشگاه به تفکیک رشته، دوره و جنسیت در سال تحصیلی ۱۴۰۱-۱۴۰۰

وضعیت تحصیلی			روزانه			نوبت دوم			جمع کل		
رشته تحصیلی			زن	مرد	جمع	زن	مرد	جمع	زن	مرد	جمع
مهندسی شیمی			۰,۵۳%	۰,۵۳%	۱,۰۷%	۰,۰۰%	۰,۵۳%	۰,۵۳%	۰,۵۳%	۱,۰۷%	۱,۶۰%
جمع کل			۰,۵۳%	۰,۵۳%	۱,۰۷%	۰,۰۰%	۰,۵۳%	۰,۵۳%	۰,۵۳%	۱,۰۷%	۱,۶۰%

درصد تعداد دانش‌آموختگان مقطع کاردانی دانشکده مهندسی شیمی بر حسب تعداد کل دانش‌آموختگان دانشگاه به تفکیک رشته، دوره و جنسیت در سال تحصیلی ۱۴۰۱-۱۴۰۰

وضعیت تحصیلی			روزانه			نوبت دوم			جمع کل		
رشته تحصیلی			زن	مرد	جمع	زن	مرد	جمع	زن	مرد	جمع
مهندسی شیمی			۲,۱۳%	۲,۱۳%	۴,۲۶%	۰,۰۰%	۲,۱۳%	۲,۱۳%	۲,۱۳%	۴,۲۶%	۶,۳۸%
جمع کل			۲,۱۳%	۲,۱۳%	۴,۲۶%	۰,۰۰%	۲,۱۳%	۲,۱۳%	۲,۱۳%	۴,۲۶%	۶,۳۸%

درصد تعداد دانش‌آموختگان مقطع کاردانی دانشکده مهندسی شیمی بر حسب تعداد کل دانش‌آموختگان دانشگاه به تفکیک رشته، دوره و جنسیت در سال تحصیلی ۱۴۰۱-۱۴۰۰

وضعیت تحصیلی			روزانه			نوبت دوم			جمع کل		
مقطع تحصیلی			زن	مرد	جمع	زن	مرد	جمع	زن	مرد	جمع
مهندسی شیمی			۶,۲۵%	۶,۲۵%	۱۲,۵۰%	۰,۰۰%	۶,۲۵%	۶,۲۵%	۶,۲۵%	۱۲,۵۰%	۱۸,۷۵%
جمع کل			۶,۲۵%	۶,۲۵%	۱۲,۵۰%	۰,۰۰%	۶,۲۵%	۶,۲۵%	۶,۲۵%	۱۲,۵۰%	۱۸,۷۵%



درصد تعداد دانش‌آموختگان مقطع کاردانی دانشکده مهندسی شیمی بر حسب تعداد کل دانش‌آموختگان کاردانی دانشکده به تفکیک رشته، دوره و جنسیت در سال تحصیلی ۱۴۰۰-۱۴۰۱

وضعیت تحصیلی			روزانه			نوبت دوم			جمع کل		
مقطع تحصیلی			زن	مرد	جمع	زن	مرد	جمع	زن	مرد	جمع
مهندسی شیمی			۳۳,۳۳%	۳۳,۳۳%	۶۶,۶۷%	۰,۰۰%	۳۳,۳۳%	۳۳,۳۳%	۳۳,۳۳%	۶۶,۶۷%	۱۰۰,۰۰%
جمع کل			۳۳,۳۳%	۳۳,۳۳%	۶۶,۶۷%	۰,۰۰%	۳۳,۳۳%	۳۳,۳۳%	۳۳,۳۳%	۶۶,۶۷%	۱۰۰,۰۰%

آمار تعداد دانش‌آموختگان مقطع کارشناسی پیوسته دانشکده مهندسی شیمی در سال تحصیلی ۱۴۰۰-۱۴۰۱

وضعیت تحصیلی			روزانه			نوبت دوم			جمع کل		
مقطع تحصیلی			زن	مرد	جمع	زن	مرد	جمع	زن	مرد	جمع
کارشناسی			۱۰	۱۳	۲۳	۱	۲	۳	۱۱	۱۵	۲۶
جمع کل			۱۰	۱۳	۲۳	۱	۲	۳	۱۱	۱۵	۲۶

درصد تعداد دانش‌آموختگان مقطع کارشناسی پیوسته دانشکده مهندسی شیمی بر حسب تعداد کل دانش‌آموختگان دانشگاه در سال تحصیلی ۱۴۰۰-۱۴۰۱

وضعیت تحصیلی			روزانه			نوبت دوم			جمع کل		
مقطع تحصیلی			زن	مرد	جمع	زن	مرد	جمع	زن	مرد	جمع
کارشناسی			۲,۶۷%	۳,۴۷%	۶,۱۳%	۰,۲۷%	۰,۵۳%	۰,۸۰%	۲,۹۳%	۴,۰۰%	۶,۹۳%
جمع کل			۲,۶۷%	۳,۴۷%	۶,۱۳%	۰,۲۷%	۰,۵۳%	۰,۸۰%	۲,۹۳%	۴,۰۰%	۶,۹۳%

درصد تعداد دانش‌آموختگان مقطع کارشناسی پیوسته دانشکده مهندسی شیمی بر حسب تعداد کل دانش‌آموختگان کارشناسی پیوسته دانشگاه در سال تحصیلی ۱۴۰۰-۱۴۰۱

وضعیت تحصیلی			روزانه			نوبت دوم			جمع کل		
مقطع تحصیلی			زن	مرد	جمع	زن	مرد	جمع	زن	مرد	جمع
کارشناسی			۳,۶۵%	۴,۷۴%	۸,۳۹%	۰,۳۶%	۰,۷۳%	۱,۰۹%	۴,۰۱%	۵,۴۷%	۹,۴۹%
جمع کل			۳,۶۵%	۴,۷۴%	۸,۳۹%	۰,۳۶%	۰,۷۳%	۱,۰۹%	۴,۰۱%	۵,۴۷%	۹,۴۹%

درصد تعداد دانش‌آموختگان مقطع کارشناسی پیوسته دانشکده مهندسی شیمی بر حسب تعداد کل دانش‌آموختگان دانشگاه در سال تحصیلی ۱۴۰۰-۱۴۰۱

وضعیت تحصیلی			روزانه			نوبت دوم			جمع کل		
مقطع تحصیلی			زن	مرد	جمع	زن	مرد	جمع	زن	مرد	جمع
کارشناسی			۳۱,۲۵%	۴۰,۶۳%	۷۱,۸۸%	۳,۱۳%	۶,۲۵%	۹,۳۸%	۳۴,۳۸%	۴۶,۸۸%	۸۱,۲۵%
جمع کل			۳۱,۲۵%	۴۰,۶۳%	۷۱,۸۸%	۳,۱۳%	۶,۲۵%	۹,۳۸%	۳۴,۳۸%	۴۶,۸۸%	۸۱,۲۵%

درصد تعداد دانش‌آموختگان مقطع کارشناسی پیوسته دانشکده مهندسی شیمی بر حسب تعداد کل دانش‌آموختگان کارشناسی پیوسته دانشگاه در سال تحصیلی ۱۴۰۰-۱۴۰۱

وضعیت تحصیلی			روزانه			نوبت دوم			جمع کل		
مقطع تحصیلی			زن	مرد	جمع	زن	مرد	جمع	زن	مرد	جمع
کارشناسی			۳۸,۴۶%	۵۰,۰۰%	۸۸,۴۶%	۳,۸۵%	۷,۶۹%	۱۱,۵۴%	۴۲,۳۱%	۵۷,۶۹%	۱۰۰,۰۰%
جمع کل			۳۸,۴۶%	۵۰,۰۰%	۸۸,۴۶%	۳,۸۵%	۷,۶۹%	۱۱,۵۴%	۴۲,۳۱%	۵۷,۶۹%	۱۰۰,۰۰%



آمار تعداد کل اعضای هیأت علمی دانشکده مهندسی شیمی به تفکیک رشته، مرتبه و جنسیت در سال تحصیلی ۱۴۰۰-۱۴۰۱

جمع کل			مربی			استادیار			دانشیار			مرتبه علمی گروه آموزشی
جمع	مرد	زن	جمع	مرد	زن	جمع	مرد	زن	جمع	مرد	زن	
۱۱	۵	۶	۰	۰	۰	۹	۴	۵	۲	۱	۱	مهندسی شیمی و شیمی
۱۱	۵	۶	۰	۰	۰	۹	۴	۵	۲	۱	۱	جمع کل

درصد تعداد کل اعضای هیأت علمی دانشکده مهندسی شیمی بر حسب تعداد کل اعضای هیأت علمی دانشگاه به تفکیک رشته، مرتبه و جنسیت در سال

تحصیلی ۱۴۰۰-۱۴۰۱

جمع کل			مربی			استادیار			دانشیار			مرتبه علمی گروه آموزشی
جمع	مرد	زن	جمع	مرد	زن	جمع	مرد	زن	جمع	مرد	زن	
۱۴,۴۷٪	۶,۵۸٪	۷,۸۹٪	۰,۰۰٪	۰,۰۰٪	۰,۰۰٪	۱۱,۸۴٪	۵,۲۶٪	۶,۵۸٪	۲,۶۳٪	۱,۳۲٪	۱,۳۲٪	مهندسی شیمی و شیمی
۱۴,۴۷٪	۶,۵۸٪	۷,۸۹٪	۰,۰۰٪	۰,۰۰٪	۰,۰۰٪	۱۱,۸۴٪	۵,۲۶٪	۶,۵۸٪	۲,۶۳٪	۱,۳۲٪	۱,۳۲٪	جمع کل

درصد تعداد کل اعضای هیأت علمی دانشکده مهندسی شیمی بر حسب تعداد کل اعضای هیأت علمی دانشگاه به تفکیک رشته، مرتبه و جنسیت در سال

تحصیلی ۱۴۰۰-۱۴۰۱

جمع کل			مربی			استادیار			دانشیار			مرتبه علمی گروه آموزشی
جمع	مرد	زن	جمع	مرد	زن	جمع	مرد	زن	جمع	مرد	زن	
۱۰۰,۰۰٪	۴۵,۴۵٪	۵۴,۵۵٪	۰,۰۰٪	۰,۰۰٪	۰,۰۰٪	۸۱,۸۲٪	۳۶,۳۶٪	۴۵,۴۵٪	۱۸,۱۸٪	۹,۰۹٪	۹,۰۹٪	مهندسی شیمی و شیمی
۱۰۰,۰۰٪	۴۵,۴۵٪	۵۴,۵۵٪	۰,۰۰٪	۰,۰۰٪	۰,۰۰٪	۸۱,۸۲٪	۳۶,۳۶٪	۴۵,۴۵٪	۱۸,۱۸٪	۹,۰۹٪	۹,۰۹٪	جمع کل

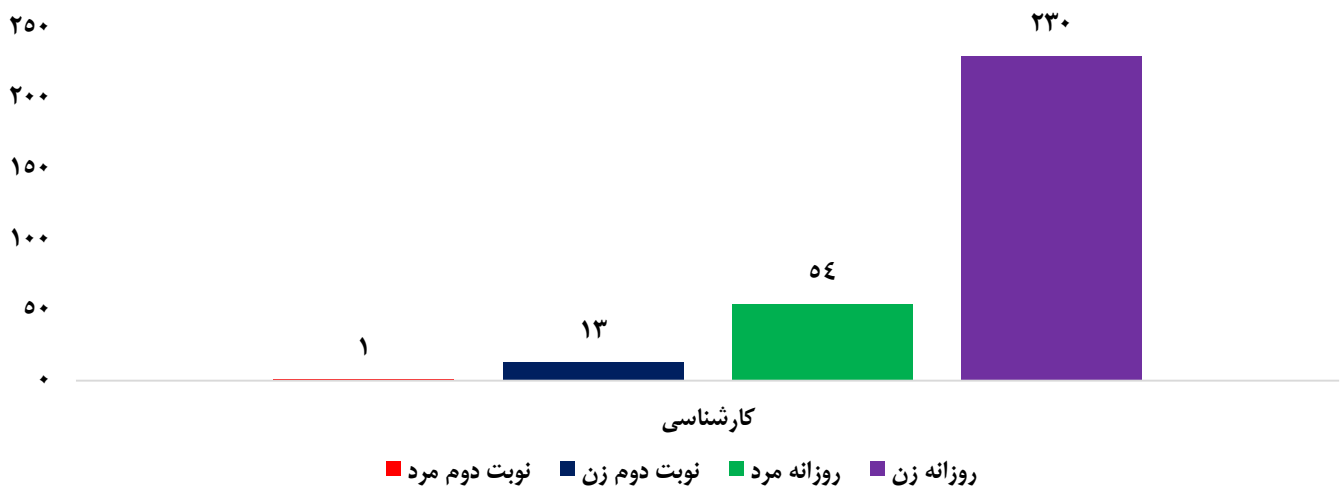


دانشکده ریاضی و علوم کامپیوتر

آمار تعداد کل دانشجویان دانشکده ریاضی و علوم کامپیوتر به تفکیک مقطع، دوره و جنسیت در سال تحصیلی ۱۴۰۰-۱۴۰۱

وضعیت تحصیلی			روزانه			نوبت دوم			جمع کل	
مقطع تحصیلی			جمع	مرد	زن	جمع	مرد	زن	مرد	زن
کارشناسی			۲۸۴	۵۴	۲۳۰	۱۴	۱	۱۳	۵۵	۲۴۳
جمع کل			۲۸۴	۵۴	۲۳۰	۱۴	۱	۱۳	۵۵	۲۴۳

نمودار تعداد کل دانشجویان دانشکده ریاضی و علوم کامپیوتر به تفکیک مقطع، دوره و جنسیت در سال تحصیلی ۱۴۰۰-۱۴۰۱



درصد تعداد کل دانشجویان دانشکده ریاضی و علوم کامپیوتر بر حسب تعداد کل دانشجویان دانشگاه به تفکیک مقطع، دوره و جنسیت در سال تحصیلی

۱۴۰۰-۱۴۰۱

وضعیت تحصیلی			روزانه			نوبت دوم			جمع کل	
مقطع تحصیلی			جمع	مرد	زن	جمع	مرد	زن	مرد	زن
کارشناسی			۱۶,۲۱%	۳,۰۸%	۱۳,۱۳%	۰,۸۰%	۰,۰۶%	۰,۷۴%	۳,۱۴%	۱۳,۸۷%
جمع کل			۱۶,۲۱%	۳,۰۸%	۱۳,۱۳%	۰,۸۰%	۰,۰۶%	۰,۷۴%	۳,۱۴%	۱۳,۸۷%

درصد تعداد کل دانشجویان دانشکده ریاضی و علوم کامپیوتر بر حسب تعداد کل دانشجویان دانشگاه به تفکیک مقطع، دوره و جنسیت در سال تحصیلی

۱۴۰۰-۱۴۰۱

وضعیت تحصیلی			روزانه			نوبت دوم			جمع کل	
مقطع تحصیلی			جمع	مرد	زن	جمع	مرد	زن	مرد	زن
کارشناسی			۹۵,۳۰%	۱۸,۱۲%	۷۷,۱۸%	۴,۷۰%	۰,۳۴%	۴,۳۶%	۱۸,۴۶%	۸۱,۵۴%
جمع کل			۹۵,۳۰%	۱۸,۱۲%	۷۷,۱۸%	۴,۷۰%	۰,۳۴%	۴,۳۶%	۱۸,۴۶%	۸۱,۵۴%



آمار تعداد کل دانشجویان مقطع کارشناسی پیوسته دانشکده ریاضی و علوم کامپیوتر به تفکیک رشته، دوره و جنسیت در سال تحصیلی ۱۴۰۰-۱۴۰۱

وضعیت تحصیلی			روزانه			نوبت دوم			جمع کل		
رشته تحصیلی			زن	مرد	جمع	زن	مرد	جمع	زن	مرد	جمع
ریاضیات و کاربردها			۸۳	۸	۹۱	۳	۰	۳	۸۶	۸	۹۴
فیزیک			۵۲	۱۵	۶۷	۴	۰	۴	۵۶	۱۵	۷۱
علوم کامپیوتر			۹۵	۳۱	۱۲۶	۷	۱	۸	۱۰۱	۳۲	۱۳۳
جمع کل			۲۳۰	۵۴	۲۸۴	۱۴	۱	۱۵	۲۴۳	۵۵	۲۹۸

درصد تعداد کل دانشجویان مقطع کارشناسی پیوسته دانشکده ریاضی و علوم کامپیوتر بر حسب تعداد کل دانشجویان دانشگاه به تفکیک رشته، دوره و جنسیت در سال تحصیلی ۱۴۰۰-۱۴۰۱

وضعیت تحصیلی			روزانه			نوبت دوم			جمع کل		
رشته تحصیلی			زن	مرد	جمع	زن	مرد	جمع	زن	مرد	جمع
ریاضیات و کاربردها			۴,۷۴%	۰,۴۶%	۵,۱۹%	۰,۱۷%	۰,۰۰%	۰,۱۷%	۴,۹۱%	۰,۴۶%	۵,۳۷%
فیزیک			۲,۹۷%	۰,۸۶%	۳,۸۳%	۰,۲۳%	۰,۰۰%	۰,۲۳%	۳,۲۰%	۰,۸۶%	۴,۰۵%
علوم کامپیوتر			۵,۴۲%	۱,۷۷%	۷,۱۹%	۰,۳۴%	۰,۰۶%	۰,۴۰%	۵,۷۶%	۱,۸۳%	۷,۵۹%
جمع کل			۱۳,۱۳%	۳,۰۸%	۱۶,۲۱%	۰,۷۴%	۰,۰۶%	۰,۸۰%	۱۳,۸۷%	۳,۱۴%	۱۷,۰۱%

درصد تعداد کل دانشجویان مقطع کارشناسی دانشکده ریاضی و علوم کامپیوتر بر حسب تعداد کل بر حسب تعداد کل دانشجویان کارشناسی پیوسته دانشگاه به تفکیک رشته، دوره و جنسیت در سال تحصیلی ۱۴۰۰-۱۴۰۱

وضعیت تحصیلی			روزانه			نوبت دوم			جمع کل		
رشته تحصیلی			زن	مرد	جمع	زن	مرد	جمع	زن	مرد	جمع
ریاضیات و کاربردها			۵,۱۸%	۰,۵۰%	۵,۶۸%	۰,۱۹%	۰,۰۰%	۰,۱۹%	۵,۳۶%	۰,۵۰%	۵,۸۶%
فیزیک			۳,۲۴%	۰,۹۴%	۴,۱۸%	۰,۲۵%	۰,۰۰%	۰,۲۵%	۳,۴۹%	۰,۹۴%	۴,۴۳%
علوم کامپیوتر			۵,۹۳%	۱,۹۳%	۷,۸۶%	۰,۳۷%	۰,۰۶%	۰,۴۴%	۶,۳۰%	۲,۰۰%	۸,۳۰%
جمع کل			۱۴,۳۵%	۳,۳۷%	۱۷,۷۲%	۰,۸۱%	۰,۰۶%	۰,۸۷%	۱۵,۱۶%	۳,۴۳%	۱۸,۵۹%

درصد تعداد کل دانشجویان مقطع کارشناسی پیوسته دانشکده ریاضی و علوم کامپیوتر بر حسب تعداد کل دانشجویان دانشکده به تفکیک رشته، دوره و جنسیت در سال تحصیلی ۱۴۰۰-۱۴۰۱

وضعیت تحصیلی			روزانه			نوبت دوم			جمع کل		
رشته تحصیلی			زن	مرد	جمع	زن	مرد	جمع	زن	مرد	جمع
ریاضیات و کاربردها			۲۷,۸۵%	۲,۶۸%	۳۰,۵۴%	۱,۰۱%	۰,۰۰%	۱,۰۱%	۲۸,۸۶%	۲,۶۸%	۳۱,۵۴%
فیزیک			۱۷,۴۵%	۵,۰۳%	۲۲,۴۸%	۱,۳۴%	۰,۰۰%	۱,۳۴%	۱۸,۷۹%	۵,۰۳%	۲۳,۸۳%
علوم کامپیوتر			۳۱,۸۸%	۱۰,۴۰%	۴۲,۲۸%	۲,۰۱%	۰,۳۴%	۲,۳۵%	۳۳,۸۹%	۱۰,۷۴%	۴۴,۶۳%
جمع کل			۷۷,۱۸%	۱۸,۱۲%	۹۵,۳۰%	۴,۳۶%	۰,۳۴%	۴,۷۰%	۸۱,۵۴%	۱۸,۴۶%	۱۰۰,۰۰%

درصد تعداد کل دانشجویان مقطع کارشناسی پیوسته دانشکده ریاضی و علوم کامپیوتر بر حسب تعداد کل دانشجویان کارشناسی پیوسته دانشکده به تفکیک رشته، دوره و جنسیت در سال تحصیلی ۱۴۰۰-۱۴۰۱

وضعیت تحصیلی			روزانه			نوبت دوم			جمع کل		
رشته تحصیلی			زن	مرد	جمع	زن	مرد	جمع	زن	مرد	جمع
ریاضیات و کاربردها			۲۷,۸۵%	۲,۶۸%	۳۰,۵۴%	۱,۰۱%	۰,۰۰%	۱,۰۱%	۲۸,۸۶%	۲,۶۸%	۳۱,۵۴%
فیزیک			۱۷,۴۵%	۵,۰۳%	۲۲,۴۸%	۱,۳۴%	۰,۰۰%	۱,۳۴%	۱۸,۷۹%	۵,۰۳%	۲۳,۸۳%
علوم کامپیوتر			۳۱,۸۸%	۱۰,۴۰%	۴۲,۲۸%	۲,۰۱%	۰,۳۴%	۲,۳۵%	۳۳,۸۹%	۱۰,۷۴%	۴۴,۶۳%
جمع کل			۷۷,۱۸%	۱۸,۱۲%	۹۵,۳۰%	۴,۳۶%	۰,۳۴%	۴,۷۰%	۸۱,۵۴%	۱۸,۴۶%	۱۰۰,۰۰%



آمار تعداد کل پذیرفته شدگان دانشکده ریاضی و علوم کامپیوتر به تفکیک مقطع، دوره و جنسیت در سال تحصیلی ۱۴۰۰-۱۴۰۱

وضعیت تحصیلی			روزانه			نوبت دوم			جمع کل		
مقطع تحصیلی			زن	مرد	جمع	زن	مرد	جمع	زن	مرد	جمع
کارشناسی			۵۰	۱۳	۶۳	۴	۱	۵	۵۴	۱۴	۶۸
جمع کل			۵۰	۱۳	۶۳	۴	۱	۵	۵۴	۱۴	۶۸

درصد تعداد کل پذیرفته شدگان دانشکده ریاضی و علوم کامپیوتر بر حسب تعداد کل دانشجویان دانشگاه به تفکیک مقطع، دوره و جنسیت در سال تحصیلی ۱۴۰۰-۱۴۰۱

وضعیت تحصیلی			روزانه			نوبت دوم			جمع کل		
مقطع تحصیلی			زن	مرد	جمع	زن	مرد	جمع	زن	مرد	جمع
کارشناسی			۲,۸۵٪	۰,۷۴٪	۳,۶۰٪	۰,۲۳٪	۰,۰۶٪	۰,۲۹٪	۳,۰۸٪	۰,۸۰٪	۳,۸۸٪
جمع کل			۲,۸۵٪	۰,۷۴٪	۳,۶۰٪	۰,۲۳٪	۰,۰۶٪	۰,۲۹٪	۳,۰۸٪	۰,۸۰٪	۳,۸۸٪

درصد تعداد کل پذیرفته شدگان دانشکده ریاضی و علوم کامپیوتر بر حسب تعداد کل پذیرفته شدگان دانشگاه به تفکیک مقطع، دوره و جنسیت در سال تحصیلی ۱۴۰۰-۱۴۰۱

وضعیت تحصیلی			روزانه			نوبت دوم			جمع کل		
مقطع تحصیلی			زن	مرد	جمع	زن	مرد	جمع	زن	مرد	جمع
کارشناسی			۱۱,۷۱٪	۳,۰۴٪	۱۴,۷۵٪	۰,۹۴٪	۰,۲۳٪	۱,۱۷٪	۱۲,۶۵٪	۳,۲۸٪	۱۵,۹۳٪
جمع کل			۱۱,۷۱٪	۳,۰۴٪	۱۴,۷۵٪	۰,۹۴٪	۰,۲۳٪	۱,۱۷٪	۱۲,۶۵٪	۳,۲۸٪	۱۵,۹۳٪

درصد تعداد کل پذیرفته شدگان دانشکده ریاضی و علوم کامپیوتر بر حسب تعداد کل دانشجویان دانشگاه به تفکیک مقطع، دوره و جنسیت در سال تحصیلی ۱۴۰۰-۱۴۰۱

وضعیت تحصیلی			روزانه			نوبت دوم			جمع کل		
مقطع تحصیلی			زن	مرد	جمع	زن	مرد	جمع	زن	مرد	جمع
کارشناسی			۱۶,۷۸٪	۴,۳۶٪	۲۱,۱۴٪	۱,۳۴٪	۰,۳۴٪	۱,۶۸٪	۱۸,۱۲٪	۴,۷۰٪	۲۲,۸۲٪
جمع کل			۱۶,۷۸٪	۴,۳۶٪	۲۱,۱۴٪	۱,۳۴٪	۰,۳۴٪	۱,۶۸٪	۱۸,۱۲٪	۴,۷۰٪	۲۲,۸۲٪

درصد تعداد کل پذیرفته شدگان دانشکده ریاضی و علوم کامپیوتر بر حسب تعداد کل پذیرفته شدگان دانشگاه به تفکیک مقطع، دوره و جنسیت در سال تحصیلی ۱۴۰۰-۱۴۰۱

وضعیت تحصیلی			روزانه			نوبت دوم			جمع کل		
مقطع تحصیلی			زن	مرد	جمع	زن	مرد	جمع	زن	مرد	جمع
کارشناسی			۷۳,۵۳٪	۱۹,۱۲٪	۹۲,۶۵٪	۵,۸۸٪	۱,۴۷٪	۷,۳۵٪	۷۹,۴۱٪	۲۰,۵۹٪	۱۰۰,۰۰٪
جمع کل			۷۳,۵۳٪	۱۹,۱۲٪	۹۲,۶۵٪	۵,۸۸٪	۱,۴۷٪	۷,۳۵٪	۷۹,۴۱٪	۲۰,۵۹٪	۱۰۰,۰۰٪

آمار تعداد کل پذیرفته شدگان مقطع کارشناسی پیوسته دانشکده ریاضی و علوم کامپیوتر به تفکیک رشته، دوره و جنسیت در سال تحصیلی ۱۴۰۰-۱۴۰۱

وضعیت تحصیلی			روزانه			نوبت دوم			جمع کل		
رشته تحصیلی			زن	مرد	جمع	زن	مرد	جمع	زن	مرد	جمع
ریاضیات و کاربردها			۱۹	۱	۲۰	۲	۰	۲	۲۱	۱	۲۲
فیزیک			۸	۱	۹	۲	۰	۲	۱۰	۱	۱۱
علوم کامپیوتر			۲۳	۱۱	۳۴	۰	۱	۱	۲۳	۱۲	۳۵
جمع کل			۵۰	۱۳	۶۳	۴	۱	۵	۵۴	۱۴	۶۸

دانشگاه صنعتی سیرجان
دو قتر نظارت، ارزیابی و تضمین کیفیت

درصد تعداد کل پذیرفته شدگان مقطع کارشناسی پیوسته دانشکده ریاضی و علوم کامپیوتر بر حسب تعداد کل پذیرفته شدگان دانشگاه به تفکیک رشته، دوره و جنسیت در سال تحصیلی ۱۴۰۱-۱۴۰۰

وضعیت تحصیلی			روزانه			نوبت دوم			جمع کل		
رشته تحصیلی			زن	مرد	جمع	زن	مرد	جمع	زن	مرد	جمع
ریاضیات و کاربردها			۴,۴۵%	۰,۲۳%	۴,۶۸%	۰,۴۷%	۰,۰۰%	۰,۴۷%	۴,۹۲%	۰,۲۳%	۵,۱۵%
فیزیک			۱,۸۷%	۰,۲۳%	۲,۱۱%	۰,۴۷%	۰,۰۰%	۰,۴۷%	۲,۳۴%	۰,۲۳%	۲,۵۸%
علوم کامپیوتر			۵,۳۹%	۲,۵۸%	۷,۹۶%	۰,۰۰%	۰,۲۳%	۰,۲۳%	۵,۳۹%	۲,۸۱%	۸,۲۰%
جمع کل			۱۱,۷۱%	۳,۰۴%	۱۴,۷۵%	۰,۹۴%	۰,۲۳%	۱,۱۷%	۱۲,۶۵%	۳,۲۸%	۱۵,۹۳%

درصد تعداد کل پذیرفته شدگان مقطع کارشناسی دانشکده ریاضی و علوم کامپیوتر بر حسب تعداد کل بر حسب تعداد کل پذیرفته شدگان کارشناسی پیوسته دانشگاه به تفکیک رشته، دوره و جنسیت در سال تحصیلی ۱۴۰۱-۱۴۰۰

وضعیت تحصیلی			روزانه			نوبت دوم			جمع کل		
رشته تحصیلی			زن	مرد	جمع	زن	مرد	جمع	زن	مرد	جمع
ریاضیات و کاربردها			۵,۴۰%	۰,۲۸%	۵,۶۸%	۰,۵۷%	۰,۰۰%	۰,۵۷%	۵,۹۷%	۰,۲۸%	۶,۲۵%
فیزیک			۲,۲۷%	۰,۲۸%	۲,۵۶%	۰,۵۷%	۰,۰۰%	۰,۵۷%	۲,۸۴%	۰,۲۸%	۳,۱۳%
علوم کامپیوتر			۶,۵۳%	۳,۱۳%	۹,۶۶%	۰,۰۰%	۰,۲۸%	۰,۲۸%	۶,۵۳%	۳,۴۱%	۹,۹۴%
جمع کل			۱۴,۲۰%	۳,۶۹%	۱۷,۹۰%	۱,۱۴%	۰,۲۸%	۱,۴۲%	۱۵,۳۴%	۳,۹۸%	۱۹,۳۲%

درصد تعداد کل پذیرفته شدگان مقطع کارشناسی پیوسته دانشکده ریاضی و علوم کامپیوتر بر حسب تعداد کل پذیرفته شدگان دانشکده به تفکیک رشته، دوره و جنسیت در سال تحصیلی ۱۴۰۱-۱۴۰۰

وضعیت تحصیلی			روزانه			نوبت دوم			جمع کل		
رشته تحصیلی			زن	مرد	جمع	زن	مرد	جمع	زن	مرد	جمع
ریاضیات و کاربردها			۲۷,۹۴%	۱,۴۷%	۲۹,۴۱%	۲,۹۴%	۰,۰۰%	۲,۹۴%	۳۰,۸۸%	۱,۴۷%	۳۲,۳۵%
فیزیک			۱۱,۷۶%	۱,۴۷%	۱۳,۲۴%	۲,۹۴%	۰,۰۰%	۲,۹۴%	۱۴,۷۱%	۱,۴۷%	۱۶,۱۸%
علوم کامپیوتر			۳۳,۸۲%	۱۶,۱۸%	۵۰,۰۰%	۰,۰۰%	۱,۴۷%	۱,۴۷%	۳۳,۸۲%	۱۷,۶۵%	۵۱,۴۷%
جمع کل			۷۳,۵۳%	۱۹,۱۲%	۹۲,۶۵%	۵,۸۸%	۱,۴۷%	۷,۳۵%	۷۹,۴۱%	۲۰,۵۹%	۱۰۰,۰۰%

درصد تعداد کل پذیرفته شدگان مقطع کارشناسی پیوسته دانشکده ریاضی و علوم کامپیوتر بر حسب تعداد کل پذیرفته شدگان کارشناسی پیوسته دانشکده به تفکیک رشته، دوره و جنسیت در سال تحصیلی ۱۴۰۱-۱۴۰۰

وضعیت تحصیلی			روزانه			نوبت دوم			جمع کل		
رشته تحصیلی			زن	مرد	جمع	زن	مرد	جمع	زن	مرد	جمع
ریاضیات و کاربردها			۲۷,۹۴%	۱,۴۷%	۲۹,۴۱%	۲,۹۴%	۰,۰۰%	۲,۹۴%	۳۰,۸۸%	۱,۴۷%	۳۲,۳۵%
فیزیک			۱۱,۷۶%	۱,۴۷%	۱۳,۲۴%	۲,۹۴%	۰,۰۰%	۲,۹۴%	۱۴,۷۱%	۱,۴۷%	۱۶,۱۸%
علوم کامپیوتر			۳۳,۸۲%	۱۶,۱۸%	۵۰,۰۰%	۰,۰۰%	۱,۴۷%	۱,۴۷%	۳۳,۸۲%	۱۷,۶۵%	۵۱,۴۷%
جمع کل			۷۳,۵۳%	۱۹,۱۲%	۹۲,۶۵%	۵,۸۸%	۱,۴۷%	۷,۳۵%	۷۹,۴۱%	۲۰,۵۹%	۱۰۰,۰۰%

آمار تعداد دانش آموزان دانشکده ریاضی و علوم کامپیوتر به تفکیک مقطع، دوره و جنسیت در سال تحصیلی ۱۴۰۱-۱۴۰۰

وضعیت تحصیلی			روزانه			نوبت دوم			جمع کل		
مقطع تحصیلی			زن	مرد	جمع	زن	مرد	جمع	زن	مرد	جمع
کاردانی			۱۱	۱	۱۲	۰	۰	۰	۱۱	۱	۱۲
کارشناسی			۲۲	۷	۲۹	۰	۰	۰	۲۲	۷	۲۹
جمع کل			۳۳	۸	۴۱	۰	۰	۰	۳۳	۸	۴۱



درصد تعداد دانش آموختگان دانشکده ریاضی و علوم کامپیوتر بر حسب تعداد کل دانشجویان دانشگاه به تفکیک مقطع، دوره و جنسیت در سال تحصیلی ۱۴۰۰-۱۴۰۱

وضعیت تحصیلی			روزانه			نوبت دوم			جمع کل		
مقطع تحصیلی			جمع	مرد	زن	جمع	مرد	زن	جمع	مرد	زن
کاردانی			۰,۶۳%	۰,۰۶%	۰,۶۸%	۰,۰۰%	۰,۰۰%	۰,۰۰%	۰,۰۰%	۰,۰۶%	۰,۶۸%
کارشناسی			۱,۲۶%	۰,۴۰%	۱,۶۶%	۰,۰۰%	۰,۰۰%	۰,۰۰%	۰,۰۰%	۰,۴۰%	۱,۶۶%
جمع کل			۱,۸۸%	۰,۴۶%	۲,۳۴%	۰,۰۰%	۰,۰۰%	۰,۰۰%	۰,۰۰%	۰,۴۶%	۲,۳۴%

درصد تعداد دانش آموختگان دانشکده ریاضی و علوم کامپیوتر بر حسب تعداد کل دانش آموختگان دانشگاه به تفکیک مقطع، دوره و جنسیت در سال تحصیلی ۱۴۰۰-۱۴۰۱

وضعیت تحصیلی			روزانه			نوبت دوم			جمع کل		
مقطع تحصیلی			جمع	مرد	زن	جمع	مرد	زن	جمع	مرد	زن
کاردانی			۲,۹۳%	۰,۲۷%	۳,۲۰%	۰,۰۰%	۰,۰۰%	۰,۰۰%	۰,۰۰%	۰,۲۷%	۳,۲۰%
کارشناسی			۵,۸۷%	۱,۸۷%	۷,۷۳%	۰,۰۰%	۰,۰۰%	۰,۰۰%	۰,۰۰%	۱,۸۷%	۷,۷۳%
جمع کل			۸,۸۰%	۲,۱۳%	۱۰,۹۳%	۰,۰۰%	۰,۰۰%	۰,۰۰%	۰,۰۰%	۲,۱۳%	۱۰,۹۳%

درصد تعداد دانش آموختگان دانشکده ریاضی و علوم کامپیوتر بر حسب تعداد کل دانشجویان دانشگاه به تفکیک مقطع، دوره و جنسیت در سال تحصیلی ۱۴۰۰-۱۴۰۱

وضعیت تحصیلی			روزانه			نوبت دوم			جمع کل		
مقطع تحصیلی			جمع	مرد	زن	جمع	مرد	زن	جمع	مرد	زن
کاردانی			۳,۶۹%	۰,۳۴%	۴,۰۳%	۰,۰۰%	۰,۰۰%	۰,۰۰%	۰,۰۰%	۰,۳۴%	۴,۰۳%
کارشناسی			۷,۳۸%	۲,۳۵%	۹,۷۳%	۰,۰۰%	۰,۰۰%	۰,۰۰%	۰,۰۰%	۲,۳۵%	۹,۷۳%
جمع کل			۱۱,۰۷%	۲,۶۸%	۱۳,۷۶%	۰,۰۰%	۰,۰۰%	۰,۰۰%	۰,۰۰%	۲,۶۸%	۱۳,۷۶%

درصد تعداد دانش آموختگان دانشکده ریاضی و علوم کامپیوتر بر حسب تعداد کل دانش آموختگان دانشگاه به تفکیک مقطع، دوره و جنسیت در سال تحصیلی ۱۴۰۰-۱۴۰۱

وضعیت تحصیلی			روزانه			نوبت دوم			جمع کل		
مقطع تحصیلی			جمع	مرد	زن	جمع	مرد	زن	جمع	مرد	زن
کاردانی			۲۶,۸۳%	۲,۴۴%	۲۹,۲۷%	۰,۰۰%	۰,۰۰%	۰,۰۰%	۰,۰۰%	۲,۴۴%	۲۹,۲۷%
کارشناسی			۵۳,۶۶%	۱۷,۰۷%	۷۰,۷۳%	۰,۰۰%	۰,۰۰%	۰,۰۰%	۰,۰۰%	۱۷,۰۷%	۷۰,۷۳%
جمع کل			۸۰,۴۹%	۱۹,۵۱%	۱۰۰,۰۰%	۰,۰۰%	۰,۰۰%	۰,۰۰%	۰,۰۰%	۱۹,۵۱%	۱۰۰,۰۰%

آمار تعداد دانش آموختگان مقطع کاردانی دانشکده ریاضی و علوم کامپیوتر به تفکیک رشته، دوره و جنسیت در سال تحصیلی ۱۴۰۰-۱۴۰۱

وضعیت تحصیلی			روزانه			نوبت دوم			جمع کل		
رشته تحصیلی			جمع	مرد	زن	جمع	مرد	زن	جمع	مرد	زن
ریاضیات و کاربردها			۴	۱	۵	۰	۰	۰	۰	۱	۴
فیزیک			۱	۰	۱	۰	۰	۰	۰	۰	۱
علوم کامپیوتر			۵	۱	۶	۰	۰	۰	۰	۱	۶
جمع کل			۱۰	۲	۱۲	۰	۰	۰	۰	۲	۱۲



درصد تعداد دانش آموختگان مقطع کاردانی دانشکده ریاضی و علوم کامپیوتر بر حسب تعداد کل دانش آموختگان دانشگاه به تفکیک رشته، دوره و جنسیت در سال تحصیلی ۱۴۰۰-۱۴۰۱

وضعیت تحصیلی			روزانه			نوبت دوم			جمع کل		
رشته تحصیلی			زن	مرد	جمع	زن	مرد	جمع	زن	مرد	جمع
ریاضیات و کاربردها	۱,۰۷%	۰,۲۷%	۱,۳۳%	۰,۰۰%	۰,۰۰%	۰,۰۰%	۰,۰۰%	۰,۰۰%	۱,۰۷%	۰,۲۷%	۱,۳۳%
فیزیک	۰,۲۷%	۰,۰۰%	۰,۲۷%	۰,۰۰%	۰,۰۰%	۰,۰۰%	۰,۰۰%	۰,۰۰%	۰,۰۰%	۰,۰۰%	۰,۲۷%
علوم کامپیوتر	۱,۳۳%	۰,۲۷%	۱,۶۰%	۰,۰۰%	۰,۰۰%	۰,۰۰%	۰,۰۰%	۰,۰۰%	۰,۲۷%	۰,۲۷%	۱,۶۰%
جمع کل	۲,۶۷%	۰,۵۳%	۳,۲۰%	۰,۰۰%	۰,۰۰%	۰,۰۰%	۰,۰۰%	۰,۰۰%	۰,۵۳%	۰,۵۳%	۳,۲۰%

درصد تعداد دانش آموختگان مقطع کاردانی دانشکده ریاضی و علوم کامپیوتر بر حسب تعداد کل دانش آموختگان کاردانی دانشگاه به تفکیک رشته، دوره و جنسیت در سال تحصیلی ۱۴۰۰-۱۴۰۱

وضعیت تحصیلی			روزانه			نوبت دوم			جمع کل		
رشته تحصیلی			زن	مرد	جمع	زن	مرد	جمع	زن	مرد	جمع
ریاضیات و کاربردها	۴,۲۶%	۱,۰۶%	۵,۳۲%	۰,۰۰%	۰,۰۰%	۰,۰۰%	۰,۰۰%	۰,۰۰%	۴,۲۶%	۱,۰۶%	۵,۳۲%
فیزیک	۱,۰۶%	۰,۰۰%	۱,۰۶%	۰,۰۰%	۰,۰۰%	۰,۰۰%	۰,۰۰%	۰,۰۰%	۱,۰۶%	۰,۰۰%	۱,۰۶%
علوم کامپیوتر	۵,۳۲%	۱,۰۶%	۶,۳۸%	۰,۰۰%	۰,۰۰%	۰,۰۰%	۰,۰۰%	۰,۰۰%	۱,۰۶%	۱,۰۶%	۶,۳۸%
جمع کل	۱۰,۶۴%	۲,۱۳%	۱۲,۷۷%	۰,۰۰%	۰,۰۰%	۰,۰۰%	۰,۰۰%	۰,۰۰%	۲,۱۳%	۲,۱۳%	۱۲,۷۷%

درصد تعداد دانش آموختگان مقطع کاردانی دانشکده ریاضی و علوم کامپیوتر بر حسب تعداد کل دانش آموختگان دانشکده به تفکیک رشته، دوره و جنسیت در سال تحصیلی ۱۴۰۰-۱۴۰۱

وضعیت تحصیلی			روزانه			نوبت دوم			جمع کل		
رشته تحصیلی			زن	مرد	جمع	زن	مرد	جمع	زن	مرد	جمع
ریاضیات و کاربردها	۹,۷۶%	۲,۴۴%	۱۲,۲۰%	۰,۰۰%	۰,۰۰%	۰,۰۰%	۰,۰۰%	۰,۰۰%	۹,۷۶%	۲,۴۴%	۱۲,۲۰%
فیزیک	۲,۴۴%	۰,۰۰%	۲,۴۴%	۰,۰۰%	۰,۰۰%	۰,۰۰%	۰,۰۰%	۰,۰۰%	۲,۴۴%	۰,۰۰%	۲,۴۴%
علوم کامپیوتر	۱۲,۲۰%	۲,۴۴%	۱۴,۶۳%	۰,۰۰%	۰,۰۰%	۰,۰۰%	۰,۰۰%	۰,۰۰%	۱۲,۲۰%	۲,۴۴%	۱۴,۶۳%
جمع کل	۲۴,۳۹%	۴,۸۸%	۲۹,۲۷%	۰,۰۰%	۰,۰۰%	۰,۰۰%	۰,۰۰%	۰,۰۰%	۲۴,۳۹%	۴,۸۸%	۲۹,۲۷%

درصد تعداد دانش آموختگان مقطع کاردانی دانشکده ریاضی و علوم کامپیوتر بر حسب تعداد کل دانش آموختگان کاردانی دانشکده به تفکیک رشته، دوره و جنسیت در سال تحصیلی ۱۴۰۰-۱۴۰۱

وضعیت تحصیلی			روزانه			نوبت دوم			جمع کل		
رشته تحصیلی			زن	مرد	جمع	زن	مرد	جمع	زن	مرد	جمع
ریاضیات و کاربردها	۳۳,۳۳%	۸,۳۳%	۴۱,۶۷%	۰,۰۰%	۰,۰۰%	۰,۰۰%	۰,۰۰%	۰,۰۰%	۳۳,۳۳%	۸,۳۳%	۴۱,۶۷%
فیزیک	۸,۳۳%	۰,۰۰%	۸,۳۳%	۰,۰۰%	۰,۰۰%	۰,۰۰%	۰,۰۰%	۰,۰۰%	۸,۳۳%	۰,۰۰%	۸,۳۳%
علوم کامپیوتر	۴۱,۶۷%	۸,۳۳%	۵۰,۰۰%	۰,۰۰%	۰,۰۰%	۰,۰۰%	۰,۰۰%	۰,۰۰%	۴۱,۶۷%	۸,۳۳%	۵۰,۰۰%
جمع کل	۸۳,۳۳%	۱۶,۶۷%	۱۰۰,۰۰%	۰,۰۰%	۰,۰۰%	۰,۰۰%	۰,۰۰%	۰,۰۰%	۸۳,۳۳%	۱۶,۶۷%	۱۰۰,۰۰%

آمار تعداد دانش آموختگان مقطع کارشناسی پیوسته دانشکده ریاضی و علوم کامپیوتر به تفکیک رشته، دوره و جنسیت در سال تحصیلی ۱۴۰۰-۱۴۰۱

وضعیت تحصیلی			روزانه			نوبت دوم			جمع کل		
رشته تحصیلی			زن	مرد	جمع	زن	مرد	جمع	زن	مرد	جمع
ریاضیات و کاربردها	۹	۳	۱۲	۰	۰	۰	۰	۰	۹	۳	۱۲
فیزیک	۸	۲	۱۰	۰	۰	۰	۰	۰	۸	۲	۱۰
علوم کامپیوتر	۵	۲	۷	۰	۰	۰	۰	۰	۵	۲	۷
جمع کل	۲۲	۷	۲۹	۰	۰	۰	۰	۰	۲۲	۷	۲۹



درصد تعداد دانش آموختگان مقطع کارشناسی پیوسته دانشکده ریاضی و علوم کامپیوتر بر حسب تعداد کل دانش آموختگان دانشگاه به تفکیک رشته، دوره و جنسیت در سال تحصیلی ۱۴۰۱-۱۴۰۰

وضعیت تحصیلی			روزانه			نوبت دوم			جمع کل		
رشته تحصیلی			جمع	مرد	زن	جمع	مرد	زن	جمع	مرد	زن
ریاضیات و کاربردها			۳,۲۰%	۰,۸۰%	۲,۴۰%	۰,۰۰%	۰,۰۰%	۰,۰۰%	۳,۲۰%	۰,۸۰%	۲,۴۰%
فیزیک			۲,۶۷%	۰,۵۳%	۲,۱۳%	۰,۰۰%	۰,۰۰%	۰,۰۰%	۲,۶۷%	۰,۵۳%	۲,۱۳%
علوم کامپیوتر			۱,۸۷%	۰,۵۳%	۱,۳۳%	۰,۰۰%	۰,۰۰%	۰,۰۰%	۱,۸۷%	۰,۵۳%	۱,۳۳%
جمع کل			۷,۷۳%	۱,۸۷%	۵,۸۷%	۰,۰۰%	۰,۰۰%	۰,۰۰%	۷,۷۳%	۱,۸۷%	۵,۸۷%

درصد تعداد دانش آموختگان مقطع کارشناسی پیوسته دانشکده ریاضی و علوم کامپیوتر بر حسب تعداد کل دانش آموختگان کارشناسی پیوسته دانشگاه به تفکیک رشته، دوره و جنسیت در سال تحصیلی ۱۴۰۱-۱۴۰۰

وضعیت تحصیلی			روزانه			نوبت دوم			جمع کل		
رشته تحصیلی			جمع	مرد	زن	جمع	مرد	زن	جمع	مرد	زن
ریاضیات و کاربردها			۴,۳۸%	۱,۰۹%	۳,۲۸%	۰,۰۰%	۰,۰۰%	۰,۰۰%	۴,۳۸%	۱,۰۹%	۳,۲۸%
فیزیک			۳,۶۵%	۰,۷۳%	۲,۹۲%	۰,۰۰%	۰,۰۰%	۰,۰۰%	۳,۶۵%	۰,۷۳%	۲,۹۲%
علوم کامپیوتر			۲,۵۵%	۰,۷۳%	۱,۸۲%	۰,۰۰%	۰,۰۰%	۰,۰۰%	۲,۵۵%	۰,۷۳%	۱,۸۲%
جمع کل			۱۰,۵۸%	۲,۵۵%	۸,۰۳%	۰,۰۰%	۰,۰۰%	۰,۰۰%	۱۰,۵۸%	۲,۵۵%	۸,۰۳%

درصد تعداد دانش آموختگان مقطع کارشناسی پیوسته دانشکده ریاضی و علوم کامپیوتر بر حسب تعداد کل دانش آموختگان دانشکده به تفکیک رشته، دوره و جنسیت در سال تحصیلی ۱۴۰۱-۱۴۰۰

وضعیت تحصیلی			روزانه			نوبت دوم			جمع کل		
رشته تحصیلی			جمع	مرد	زن	جمع	مرد	زن	جمع	مرد	زن
ریاضیات و کاربردها			۲۹,۲۷%	۷,۳۲%	۲۱,۹۵%	۰,۰۰%	۰,۰۰%	۰,۰۰%	۲۹,۲۷%	۷,۳۲%	۲۱,۹۵%
فیزیک			۲۴,۳۹%	۴,۸۸%	۱۹,۵۱%	۰,۰۰%	۰,۰۰%	۰,۰۰%	۲۴,۳۹%	۴,۸۸%	۱۹,۵۱%
علوم کامپیوتر			۱۷,۰۷%	۴,۸۸%	۱۲,۲۰%	۰,۰۰%	۰,۰۰%	۰,۰۰%	۱۷,۰۷%	۴,۸۸%	۱۲,۲۰%
جمع کل			۷۰,۷۳%	۱۷,۰۷%	۵۳,۶۶%	۰,۰۰%	۰,۰۰%	۰,۰۰%	۷۰,۷۳%	۱۷,۰۷%	۵۳,۶۶%

درصد تعداد دانش آموختگان مقطع کارشناسی پیوسته دانشکده ریاضی و علوم کامپیوتر بر حسب تعداد کل دانش آموختگان کارشناسی پیوسته دانشکده به تفکیک رشته، دوره و جنسیت در سال تحصیلی ۱۴۰۱-۱۴۰۰

وضعیت تحصیلی			روزانه			نوبت دوم			جمع کل		
رشته تحصیلی			جمع	مرد	زن	جمع	مرد	زن	جمع	مرد	زن
ریاضیات و کاربردها			۴۱,۳۸%	۱۰,۳۴%	۳۱,۰۳%	۰,۰۰%	۰,۰۰%	۰,۰۰%	۴۱,۳۸%	۱۰,۳۴%	۳۱,۰۳%
فیزیک			۳۴,۴۸%	۶,۹۰%	۲۷,۵۹%	۰,۰۰%	۰,۰۰%	۰,۰۰%	۳۴,۴۸%	۶,۹۰%	۲۷,۵۹%
علوم کامپیوتر			۲۴,۱۴%	۶,۹۰%	۱۷,۲۴%	۰,۰۰%	۰,۰۰%	۰,۰۰%	۲۴,۱۴%	۶,۹۰%	۱۷,۲۴%
جمع کل			۱۰۰,۰۰%	۲۴,۱۴%	۷۵,۸۶%	۰,۰۰%	۰,۰۰%	۰,۰۰%	۱۰۰,۰۰%	۲۴,۱۴%	۷۵,۸۶%



آمار تعداد اعضای هیأت علمی دانشکده ریاضی و علوم کامپیوتر به تفکیک رشته، مرتبه و جنسیت در سال تحصیلی ۱۴۰۰-۱۴۰۱

مرتبه علمی گروه آموزشی	دانشیار			استادیار			مربی			جمع کل	
	زن	مرد	جمع	زن	مرد	جمع	زن	مرد	جمع	زن	مرد
ریاضی	۰	۱	۱	۲	۶	۸	۰	۰	۰	۲	۷
فیزیک	۰	۰	۰	۳	۲	۵	۰	۰	۰	۳	۲
علوم کامپیوتر	۰	۰	۰	۰	۰	۰	۱	۱	۰	۱	۱
دروس عمومی (تربیت بدنی)	۰	۰	۰	۱	۰	۱	۰	۰	۰	۱	۰
جمع	۰	۱	۱	۶	۸	۱۴	۱	۱	۰	۶	۱۰

درصد تعداد اعضای هیأت علمی دانشکده ریاضی و علوم کامپیوتر بر حسب تعداد کل اعضای هیأت علمی دانشکده به تفکیک رشته، مرتبه و جنسیت در سال تحصیلی ۱۴۰۰-۱۴۰۱

مرتبه علمی گروه آموزشی	دانشیار			استادیار			مربی			جمع کل	
	زن	مرد	جمع	زن	مرد	جمع	زن	مرد	جمع	زن	مرد
ریاضی	۰,۰۰%	۱,۳۳%	۱,۳۳%	۲,۶۷%	۸,۰۰%	۱۰,۶۷%	۰,۰۰%	۰,۰۰%	۰,۰۰%	۲,۶۷%	۹,۳۳%
فیزیک	۰,۰۰%	۰,۰۰%	۰,۰۰%	۴,۰۰%	۲,۶۷%	۶,۶۷%	۰,۰۰%	۰,۰۰%	۰,۰۰%	۴,۰۰%	۲,۶۷%
علوم کامپیوتر	۰,۰۰%	۰,۰۰%	۰,۰۰%	۰,۰۰%	۰,۰۰%	۰,۰۰%	۱,۳۳%	۱,۳۳%	۰,۰۰%	۱,۳۳%	۱,۳۳%
گروه معارف و دروس عمومی (تربیت بدنی)	۰,۰۰%	۰,۰۰%	۰,۰۰%	۱,۳۳%	۰,۰۰%	۱,۳۳%	۰,۰۰%	۰,۰۰%	۰,۰۰%	۱,۳۳%	۰,۰۰%
جمع	۰,۰۰%	۱,۳۳%	۱,۳۳%	۸,۰۰%	۱۰,۶۷%	۱۸,۶۷%	۱,۳۳%	۱,۳۳%	۰,۰۰%	۸,۰۰%	۱۳,۳۳%

درصد تعداد اعضای هیأت علمی دانشکده ریاضی و علوم کامپیوتر بر حسب تعداد کل اعضای هیأت علمی دانشکده به تفکیک رشته، مرتبه و جنسیت در سال تحصیلی ۱۴۰۰-۱۴۰۱

مرتبه علمی گروه آموزشی	دانشیار			استادیار			مربی			جمع کل	
	زن	مرد	جمع	زن	مرد	جمع	زن	مرد	جمع	زن	مرد
ریاضی	۰,۰۰%	۶,۲۵%	۶,۲۵%	۱۲,۵۰%	۳۷,۵۰%	۵۰,۰۰%	۰,۰۰%	۰,۰۰%	۰,۰۰%	۱۲,۵۰%	۴۳,۷۵%
فیزیک	۰,۰۰%	۰,۰۰%	۰,۰۰%	۱۸,۷۵%	۱۲,۵۰%	۳۱,۲۵%	۰,۰۰%	۰,۰۰%	۰,۰۰%	۱۸,۷۵%	۱۲,۵۰%
علوم کامپیوتر	۰,۰۰%	۰,۰۰%	۰,۰۰%	۰,۰۰%	۰,۰۰%	۰,۰۰%	۶,۲۵%	۶,۲۵%	۰,۰۰%	۶,۲۵%	۶,۲۵%
گروه معارف و دروس عمومی (تربیت بدنی)	۰,۰۰%	۰,۰۰%	۰,۰۰%	۶,۲۵%	۰,۰۰%	۶,۲۵%	۰,۰۰%	۰,۰۰%	۰,۰۰%	۶,۲۵%	۰,۰۰%
جمع	۰,۰۰%	۶,۲۵%	۶,۲۵%	۳۷,۵۰%	۵۰,۰۰%	۸۷,۵۰%	۶,۲۵%	۶,۲۵%	۰,۰۰%	۳۷,۵۰%	۶۲,۵۰%



فعالیت‌های پژوهشی دانشگاه در سال تحصیلی ۱۴۰۰-۱۴۰۱

آمار تعداد کتاب‌های کتابخانه دانشگاه در سال تحصیلی ۱۴۰۰-۱۴۰۱

تعداد کتاب‌های موجود				نام کتابخانه
فارسی		لاتین		
جلد	عنوان	جلد	عنوان	
۱۳۹۹۵	۶۰۶۰	۵۹۶	۲۷۷	کتابخانه مرکزی دانشگاه
۱۳۹۹۵	۶۰۶۰	۵۹۶	۲۷۷	جمع کل

آمار تعداد مقالات نمایه شده علمی و پژوهشی به تفکیک سال‌های متعدد

سال	۱۳۹۲	۱۳۹۳	۱۳۹۴	۱۳۹۵	۱۳۹۶	۱۳۹۷	۱۳۹۸	۱۳۹۹	۱۴۰۰	۱۴۰۱	نوع مقاله
ISI	۳	۲	۶	۴۱	۳۶	۴۴	۵۸	۵۵	۹۴	۵۴	
ISC	۱۰	۷	۱۲	۲۴	۳۴	۴۶	۶۰	۳۲	۴۸	۲۲	
کنفرانسی	۸۳	۵۸	۵۶	۴۶	۱۲۰	۵۸	۴۰	۴۶	۹۱	۹۰	

نمودار تعداد مقالات نمایه شده علمی و پژوهشی به تفکیک سال‌های متعدد



آمار قراردادهای تحقیقاتی با بخش صنعت و خدمات

سال	تعداد	مبلغ کل (ریال)
۱۳۹۹	۵	۱۱,۰۰۰,۰۰۰,۰۰۰
۱۴۰۰	۴	۸,۵۴۰,۰۰۰,۰۰۰
۱۴۰۱	۵	۲۴,۷۹,۰۰۰,۰۰۰



آمار تعداد کتاب‌های چاپ شده دانشگاه در سال تحصیلی ۱۴۰۱-۱۴۰۰

تصحیح		گرد آوری		ترجمه		تالیف و تصنیف		نوع کتاب
خارج از دانشگاه	داخل دانشگاه (مرکز نشر)	خارج از دانشگاه	داخل دانشگاه (مرکز نشر)	خارج از دانشگاه	داخل دانشگاه (مرکز نشر)	خارج از دانشگاه	داخل دانشگاه (مرکز نشر)	محل چاپ
۰	۰	۰	۰	۱	۰	۱	۱	تعداد

آمار تعداد دانشجویان تحصیلات تکمیلی دارای پایان نامه

کارشناسی ارشد	سال
۱۰	۱۳۹۳
۱۲	۱۳۹۴
۲۱	۱۳۹۵
۱۹	۱۳۹۶
۱۸ پایان نامه فقط در سال ۹۷ دفاع شده تاکنون در مجموع ۵۵ پایان نامه دفاع شده است	۱۳۹۷
۲۶	۱۳۹۸
۸۲ نفر دارای پایان نامه که ۲۷ نفر دفاع نمودند	۱۳۹۹
۶۴	۱۴۰۰
۶۵	۱۴۰۱



آمار طرح های پژوهشی انجام شده اعضای هیأت علمی دانشگاه از سال ۹۶ تا ۱۴۰۱

ردیف	نام طرح	سازمان متقاضی	مجری طرح
۱	تحلیل و ریشه یابی خرابی زود هنگام و ارائه راهکار اصلاحی برای کویلینگ های نوارنقاله های کارخانه گندله سازی	مجتمع معدنی- صنعتی گل گهر	اکبر جعفری- دانشگاه صنعتی سیرجان
۲	طراحی و ساخت دستگاه آزمایش و مدلسازی المان گسسته برای مطالعه فرسایش سطوح تحت اثر جریان توده مواد ذره ای	مجتمع معدنی- صنعتی گل گهر	اکبر جعفری- دانشگاه صنعتی سیرجان
۳	تبدیل و طراحی سیلوهای حاوی ذرات آهن مرطوب کارخانه هماتیت-مجتمع گل گهر با هدف جلوگیری از انسداد خروجی آن	مجتمع معدنی- صنعتی گل گهر	اکبر جعفری- دانشگاه صنعتی سیرجان
۴	جستجوی راه کارهایی برای افزایش ظرفیت سایزبندی گندله خام قبل از ورود به کوره گندله سازی	مجتمع معدنی- صنعتی گل گهر	اکبر جعفری- دانشگاه صنعتی سیرجان
۵	ساخت دستگاه آزمایش تحت جریان ذره ای مواد	صندوق حمایت از پژوهشگران و فناوران	اکبر جعفری- دانشگاه صنعتی سیرجان
۶	تشخیص ترک در یک تیر با شرایط مرزی مختلف با استفاده از آنالیز ارتعاشی	صندوق حمایت از پژوهشگران و فناوران	محمد حسینی- دانشگاه صنعتی سیرجان
۷	خصوصیات فیزیکی و مکانیکی رس سپولیت ایران	صندوق حمایت از پژوهشگران و فناوران	حکیمه عباسلو- دانشگاه صنعتی سیرجان
۸	قابلیت ها و محدودیت های استفاده از رس پالیگورسکایت و قارچ میکوریزا جهت گیاه پالایی گیاهان شورپسند مناطق خشک صنعتی گل گهر	ستاد توسعه زیست فناوری	حکیمه عباسلو- دانشگاه صنعتی سیرجان
۱۰	اصلاح سیستم مخزن اختلاط کارخانه لیچینگ به منظور افزایش بهره وری و کاهش هزینه نگهداری و تعمیرات	مجتمع مس سرچشمه	نسرین امینی زاده- دانشگاه صنعتی سیرجان
۱۱	مطالعات ارزیابی اثرات زیست محیطی محل دفن جدید پسماندهای شهری سیرجان	شهرداری سیرجان	حسین وحیدی- دانشگاه صنعتی سیرجان
۱۲	مطالعه اولیه گزارش وضعیت محیط زیستی شهر بندرعباس و پیشنهاد در چهارچوب مطالعات تکمیلی SOE	شهرداری بندرعباس	حسین وحیدی- دانشگاه صنعتی سیرجان
۱۳	انجام خدمات کارگاهی-آزمایشگاهی تامین مش اسکرین با چشمه ۸، ۱۰ و ۱۴	مجتمع معدنی- صنعتی گل گهر	اکبر جعفری- دانشگاه صنعتی سیرجان
۱۴	بررسی علل ایجاد ترک در سایدوالهای مربوط به پالت کارهای کارخانه گندله سازی شماره ۲	مجتمع معدنی- صنعتی گل گهر	محمدجواد محمودآبادی- دانشگاه صنعتی سیرجان
۱۵	تهیه نقشه های ساخت و تحلیل تنش یدک کش AGS2020 در شرکت آرمان گهر سیرجان	شرکت آرمان گهر	دکتر مهدی آخوندی زاده- دانشگاه صنعتی سیرجان
۱۶	اصلاح با هدف بهینه سازی و افزایش دبی انتقال آب گود معدن ۳ گهر زمین	شرکت گهر زمین	دکتر مهدی آخوندی زاده- دانشگاه صنعتی سیرجان
۱۷	ساختار پایش و مدیریت آنلاین مصرف	شرکت نیرو صنعت سرچشمه	مرتضی جدیدالاسلام- دانشگاه صنعتی سیرجان
۱۸	مطالعه، طراحی بهینه و ساخت دستگاه آزمایشگاهی فرآیند پیوسته کاهش گوگرد از گازوئیل	مجتمع معدنی- صنعتی گل گهر	بهادر ابول پور- دانشگاه صنعتی سیرجان
۱۹	تدوین دستنامه محلی کنترل کیفیت کاتد مجتمع مس شهر بابک-اطلس عیوب ریزساختاری و شیمیایی و مورفولوژیکی	مجتمع مس شهر بابک	محمد پورغریب شاهی- دانشگاه صنعتی سیرجان
۲۰	تغییر طرح شوت جی ۳۰۰۶ کارخانه گندله سازی ۱	مجتمع معدنی- صنعتی گل گهر	مهدی آخوندی زاده- دانشگاه صنعتی سیرجان
۲۱	ارزیابی فنی و اقتصادی روباره معدن و باطله خشک کارخانه، تثبیت نشده و تثبیت شده با افزودنی های هیدرولیکی به عنوان مصالح روسازی	مجتمع معدنی- صنعتی گل گهر	علیرضا زاده- دانشگاه صنعتی سیرجان



فهرست گروه‌های پژوهشی دانشگاه

ردیف	گروه پژوهشی
۱	بهینه‌سازی تجهیزات معدنی و انرژی
۲	بهینه‌سازی مصالح بومی

فهرست آزمایشگاه‌ها و کارگاه‌های دانشگاه

ردیف	بخش	آزمایشگاه و کارگاه	
۱	مهندسی مکانیک	آزمایشگاه	
۲			دینامیک ارتعاشات
۳			ترمودینامیک
۴			مکانیک سیالات
۵			انتقال حرارت
۶		مقاومت مصالح	
۷		هیدرولیک و پنوماتیک	
۸		کارگاه	ماشین ابزار
۹			اتومکانیک
۱۰			جوشکاری
۱۱	عمومی		
۱۲	الکترونیک صنعتی و کنترل خطی		
۱۳	مهندسی برق	آزمایشگاه	
۱۴			الکترونیک آنالوگ و مدار پالس
۱۵			مدارهای الکتریکی و الکترونیک
۱۶			مدارهای مخابراتی
۱۷			ماشین‌های الکتریکی
۱۸		برق	
۱۹	مهندسی عمران	آزمایشگاه	
۲۰			خاک
۲۱			محیط زیست
۲۲			بتن
۲۳		هیدرولیک	
۲۴	تجهیزات نقشه برداری	کارگاه	



آزمایشگاه و کارگاه	بخش	ردیف
هوش مصنوعی	آزمایشگاه	۲۲
مدار منطقی و ریز پردازنده		۲۳
شبکه		۲۴
شیمی آلی	آزمایشگاه	۲۵
شیمی عمومی		۲۶
شیمی فیزیک		۲۷
شیمی تجزیه		۲۸
کنترل فرایند		۲۹
عملیات واحد		۳۰
نرم افزار مهندسی شیمی ۱		کارگاه
نرم افزار مهندسی شیمی ۲	۳۲	
فیزیک ۱	آزمایشگاه	۳۳
فیزیک ۲		۳۴
فیزیک پایه ۳		۳۵
فیزیک پایه ۴		۳۶
اپتیک		۳۷
	ریاضی، علوم کامپیوتر و فیزیک	

اهم فعالیتهای واحدهای مختلف حوزه پژوهش و امور فناوری دانشگاه در سال تحصیلی ۱۴۰۱-۱۴۰۰

مرکز فناوری اطلاعات

به روزرسانی شبکه دانشگاه	۱
اتصال خوابگاههای دانشگاه به اینترنت	۲
راه اندازی سایت ۳ نرم افزاری	۳
بروزرسانی سخت افزاری سیستمهای سایت نرم افزاری ۱	۴
اتوماسیونی نمودن فرآیندهای دانشگاه از جمله امتیازدهی پژوهانه و ترفیع سالیانه	۵
عقد قرارداد مشاوره امنیتی	۶
اقدام به نصب تجهیزات امنیتی از قبیل فایروال و سیستم بکاپ گیری	۷



اهم فعالیت های معاونت پژوهش و فناوری دانشگاه در سال تحصیلی ۱۴۰۱-۱۴۰۰

برگزاری همایش های علمی	۱
برگزاری نمایشگاه هفته پژوهش با حضور صنایع تولیدی و دفاعی شهرستان	۲
توسعه فعالیت های الکترونیکی اعم از ارائه و بایگانی پایان نامه های دانشجویان به صورت الکترونیکی، کارآموزی، فارغ التحصیلی و ...	۳
راه اندازی کانون کارآفرینی دانشگاه با مساعدت دفتر ارتباط با صنعت	۴
عقد تفاهم نامه پژوهشی با شرکت فولاد هرمزگان	۵
خرید چند فقره تجهیز پیشرفته آزمایشگاهی با کمک شرکت های زیرمجموعه معدن گل و گهر	۶
اقدام به تاسیس مرکز نوآوری دانشگاه با پیشرفت ۵۰ درصدی	۷

فعالیت های سایر مراکز وابسته به دانشگاه در سال تحصیلی ۱۴۰۱-۱۴۰۰

مرکز تحقیقات	۱
شرکت دانشگاهی	۲
دریافت مساعدت از بنیاد برکت برای تسهیل واحدهای فناور مستقر در مرکز رشد	۳
طرح دغدغه واحدهای مستقر در مرکز رشد در جلسات فرمانداری	
به کارگیری فارغ التحصیلان در دوره کارورزی	

آزمایشگاه ها

تجهیز و به روز رسانی آزمایشگاه ها با خرید دستگاه هایی با تکنولوژی پیشرفته و ساماندهی ۷۰ درصد تجهیزات و بروشورهای دستگاه ها	۱
تکمیل ۹۰ درصد آزمایشگاه ها به صورت منطبق با سرفصل آموزشی کتابخانه	۲
تکمیل تجهیزات کتابخانه مانند میز و صندلی مطالعه و قفسه کتاب	۳
اجرای طرح غدیر	۴
خرید سامانه جدید و به روز کتابخانه و در حال راه اندازی کتابخانه دیجیتال	۵

دیگر فعالیت ها

مجوز انتشارات کتب دانشگاهی	۱
مجوز تاسیس مرکز تحقیقات مواد و مصالح مهندسی با دو گروه پژوهشی مواد و مصالح مهندسی با رویکرد توسعه پایدار، بهینه و بومی سازی تجهیزات معدنی و انرژی	۲
به روز رسانی و فعال نمودن مرکز رشد دانشگاه با همکاری فرمانداری، مدیریت بانک تجارت استان و مجتمع توسعه آهن و فولاد سیرجان	۳
حمایت از پژوهشگران و ترویج فعالیت های دانش بنیان با تشکیل جلسات هم اندیشی ویژه اعضای هیات علمی	۴
راه اندازی دفاتر جوار دانشگاهی و صنایع دفاعی به منظور ارتباط موثر با سازمان های شهرستان	۵
تشکیل شوراهای پژوهش و مراکز رشد شهرستان	۶



فعالیت‌های دانشجویی و فرهنگی دانشگاه در سال تحصیلی ۱۴۰۱-۱۴۰۰

اهم فعالیت‌های معاونت دانشجویی دانشگاه در سال تحصیلی ۱۴۰۱-۱۴۰۰

امور خوابگاه‌ها و کمیسیون موارد خاص	
۱	بررسی و ارسال پرونده های کمیسیون موارد خاص استانی و شورای مرکزی
۲	انجام کلیه امور مربوط به دبیرخانه کمیته انضباطی دانشگاه اعم از تشکیل پرونده، تشکیل جلسات، صدور احکام و صور تجلسات، ثبت و بایگانی پرونده ها و.....
۳	پاسخ به کلیه استعلامات هسته های گزینش، استخدام ادارات و....
۴	انجام امور دبیرخانه مرکزی امور دانشجویی و پاسخگویی به نامه ها، پیگیری بخشنامه ها، ثبت و بایگانی و کلیه مکاتبات اداری مربوطه
۵	انجام امور مربوط به تسویه حساب و امور فارغ التحصیلی خوابگاه ها و
۶	ثبت نام و نام نویسی و ثبت درخواست کلیه دانشجویان دختر و پسر متقاضی خوابگاه، ثبت مشخصات در دو سامانه سدف و صندوق رفاه، صدور فیش واریزی جهت مبلغ هزینه اسکان در خوابگاه ها و پیگیری بابت پرداخت و ارائه معرفی نامه ورود به خوابگاه ها و انجام مکاتبات اداری مربوطه با صندوق رفاه
۷	نظارت بر عملکرد نیروهای سرپرست، خدمات و تأسیسات در خوابگاه ها
۸	پیگیری مستمر مشکلات دانشجویان ساکن خوابگاه ها، رعایت قوانین و مقررات، بررسی موارد نقض قانون و اخلاقی و...
۹	نظارت و پیگیری تا حصول نتیجه در جهت انجام تعمیرات و فراهم نمودن تجهیزات مورد نیاز خوابگاه ها
۱۰	هماهنگی با اداره نقلیه و اتوبوسرانی شهرستان سیرجان و شهرداری و نظارت بر ایاب و ذهاب دانشجویان و تنظیم مسیرهای مربوطه
۱۱	پیگیری طرح های هرساله اعم از برگزاری مراسمات هفته خوابگاه ها، جشنواره دانشجوی نمونه، انتخابات شورای صنفی، طرح ارتقای سراهای دانشجویی و تهیه لیست تعمیرات و تجهیزات مورد نیاز خوابگاه ها و ارسال به صندوق رفاه، طرح سالیانه ارزیابی عملکرد معاونین دانشجویی دانشگاه ها در سامانه سازمان امور دانشجویان و....
۱۲	ارائه معرفی نامه دانشجویان جهت کارآموزی-تأیید و بررسی پرونده دانشجویان متقاضی کار دانشجویی و ساعات کار دانشجویی
۱۳	شناسایی افراد تحت پوشش نهادهای کمیته امداد و بهزیستی و تعامل، همکاری و انجام مکاتبات اداری با نهادهای مذکور
امور تغذیه	
۱۴	ایجاد بستر مناسب جهت برخورداری دانشجویان از تغذیه دانشجویی
۱۵	نظارت بر عملکرد پیمانکار تغذیه
۱۶	ارتباط مستمر با صندوق رفاه در خصوص ارتقا تجهیزات آشپزخانه
۱۷	نظر سنجی از دانشجویان نسبت به خدمات تغذیه
صندوق رفاه	
۱۸	تشکیل پرونده
۱۹	دریافت اسناد لازم
۲۰	پرداخت انواع وام ها



آمار خوابگاه‌های دانشجویی دانشگاه در سال‌های مختلف

سال	تعداد خوابگاه‌های پسران	تعداد خوابگاه‌های دختران	خوابگاه پسران		خوابگاه دختران	
			ظرفیت موجود	ظرفیت استاندارد	ظرفیت موجود	ظرفیت استاندارد
۱۳۹۴	۲	۲	۶۰۰	۶۰۰	۴۰۰	۴۰۰
۱۳۹۵	۲	۲	۶۰۰	۶۰۰	۴۰۰	۴۰۰
۱۳۹۶	۲	۲	۶۰۰	۶۰۰	۴۰۰	۴۰۰
۱-۱۳۹۷	۲	۱	۷۵۰	۷۵۰	۴۰۰	۴۰۰
۲-۱۳۹۷	۱	۱	۶۰۰	۶۰۰	۳۰۰	۴۰۰
۱-۱۳۹۸	۲	۲	۶۰۰	۶۰۰	۴۰۰	۴۰۰
۲-۱۳۹۸	۲	۲	۶۰۰	۶۰۰	-	۴۰۰
۱۳۹۹	۲	۲	۶۰۰	۶۰۰	-	۴۰۰
۱۴۰۰	۲	۲	۶۰۰	۶۰۰	-	۴۲۰
۱۴۰۱	۲	۲	۶۰۰	۶۰۰	۲۸۰	۴۲۰

آمار فعالیت اداره رفاه دانشجویی در سال‌های مختلف

سال	۹۶	۹۷۱	۹۷۲	۹۸۱	۹۸۲	۹۹۱	۹۹۲	۱۴۰۰-۱	۱۴۰۰-۲	نوع خدمات
	۴۷۲	۱۹۹	۱۸۷	۱۵۲	۱۲۲	۸۸	۸۶	۸۱	۶۷	وام تحصیلی
	۸۰	۲۱	۳۰	۲۷	۱۳	۱	۰	۳۲	۱۷	وام ازدواج و ضروری
	۱	۶	۵	---	---	---	---	۱	---	وام ودیعه مسکن
	۱۴۰	۵۰	۷۰	۴۷	۳۲	---	---	۲۵	۳۲	صدور دفترچه تقسیط
	---	---	---	---	---	---	---	---	---	وام خدمات درمانی
	---	---	---	---	---	---	---	---	---	وام شاهد
	۲۹۵۲	۲۷۲۰	---	---	۶	۱	---	---	۳	صدور بیمه نامه حوادث
	---	---	---	---	---	---	---	---	---	صدور دفترچه بیمه
	---	---	---	---	۵	۱	---	---	---	تعداد نفرات اعزامی به حج
	۷۳	۱۸	۱۷	۱۵	۱۱	۵	۳	۷	۳	وام شهریه (نوبت دوم)
	---	---	---	۶	۱	---	---	---	---	وام بنیاد علوی



آمار فعالیت مدیریت تربیت بدنی در حوزه معاونت دانشجویی

اعزام تیم	تعداد مسابقات و فعالیت‌های انجام شده در دانشگاه صنعتی سیرجان	سال
یک رشته مسابقات منطقه‌ای	۶ رشته	۱۳۹۰
-	۶ رشته	۱۳۹۱
-	۸ رشته	۱۳۹۲
-	۹ رشته	۱۳۹۳
-	۹ رشته	۱۳۹۴
-	۱۱ رشته	۱۳۹۵
-	۱۲ رشته	۱۳۹۶
-	در ۱۲ رشته تعداد ۱۰۹۰ نفر شرکت کرده‌اند	۱۳۹۷
پنج تیم	مسابقات منطقه‌ای دختران و پسران	۱۳۹۸
-	برگزاری سه المپیاد درون دانشگاهی در ۲۰ رشته ورزشی	
-	مسابقه آنلاین ورزش در خانه	۱۳۹۹
-	آمادگی جسمانی برادران	
-	آمادگی جسمانی برادران	
-	پاکسازی محیط دانشگاه	
-	مسابقه نقاشی و کاراکتر ورزشی	
-	مسابقه طناب زنی آنلاین	
-	آمادگی جسمانی ویژه کارکنان	
-	مراسم کوهنوردی پسران و دختران	۱۴۰۰
-	برگزاری تمرینات کارکنان و اعضا هیات علمی (والیبال، فوتسال)	
-	برگزاری تمرینات بسکتبال، والیبال، فوتسال، بسکتبال، تنیس روی میز و....	
-	برگزاری مسابقات درون دانشگاهی	
-	تجهیز سالن تندرستی خوابگاه قائم	
یک تیم	شرکت در پانزدهمین المپیاد کشوری کشتی	۱۴۰۱
-	مراسم کوهنوردی پسران و دختران	
-	برگزاری تمرینات کارکنان و اعضا هیات علمی (والیبال، فوتسال)	
-	برگزاری تمرینات بسکتبال، والیبال، فوتسال، بسکتبال، تنیس روی میز و....	
-	برگزاری مسابقات درون دانشگاهی	
-	ساخت و راه اندازی زمین چمن مصنوعی خوابگاه قائم	
-	تهیه وسایل مورد نیاز جهت راه اندازی مرکز مشاوره ورزشی	



آمار فعالیت بخش طبی و بهداشت دانشجویان

سال	تعداد کل مراجعین
۱۳۹۴	ویزیت ۸۰۰ دانشجوی جدید الورود
۱۳۹۵	ویزیت ۷۰۰ دانشجوی جدید الورود
۱۳۹۶	۲۸۰ نفر در طول سال تحصیلی و ۶۰۰ دانشجوی جدید الورود
۱۳۹۷	۱۲۴ نفر
۱۳۹۸	۹۶۵ نفر (۱۹۰ نفر مراجعه به پزشک، ۳۳۰ نفر معاینات بینایی سنجی، ۴۰۰ نفر معاینات سلامت فردی و ۴۵ نفر آزمایش قند و چربی خون)
۱۳۹۹	۲۶۹ مراجعه و ۱۸۷۹ جلسه
۱۴۰۰	۶۰۴ مراجعه و ۱۵۶۱ جلسه
۱۴۰۱	۷۲۰ مراجعه و ۱۹۰۰ جلسه

آمار فعالیت بخش آموزش دانشجویی

سال	نام کارگاه
۱۴۰۰	یادگیری فعال و عوامل مزاحم آن
	مدیریت هیجانان
	ارتباط مؤثر
	کرونا و راهکارهای پیشگیری
	اصول پیشگیری کرونا و ویروس جدید امیکرون در راستای بازگشایی دانشگاهها
	اختلالات روانپزشکی در دیدگاه جامعه
	شناسایی موانع یادگیری
	آشنایی با ژنتیک رفتاری همسران (ارتباط مؤثر با همسر)
	فرزندپروری و تکنیکهای صمیمیت
	پیشگیری از رفتارهای خود آسیب رسان
۱۴۰۱	پرورش خود مهربان
	آشنایی با الزامات HSE در فضای دانشجویی
	رعایت اصول ارگونومی در محیط کار
	تعادل کار و زندگی



آمار مدیریت فرهنگی در سال‌های مختلف

تعداد کانون‌های فعال در طول سال	برنامه‌های جمعی (سخنرانی، مناسبت‌ها، کنفرانس و میزگرد)		مسابقات		نمایشگاه		تعداد نشریات		تعداد دوره‌های آموزشی		سال
	علمی	فرهنگی	علمی	فرهنگی	علمی	فرهنگی	فعال	کل	علمی	فرهنگی	
۵	۲۰	۳۰	۰	۱	۰	۰	۲	۲	۸	۰	۱۳۹۰
۴	۲۵	۳۰	۵	۲	۰	۲	۶	۶	۹	۳	۱۳۹۱
۳	۳۰	۱۰۰	۶	۱	۱	۶	۱	۱	۱۳	۳	۱۳۹۲
۳	۲۰	۹۰	۵	۲	۱	۶	۱	۱	۱۰	۲	۱۳۹۳
۳	۳۵	۵۰	۰	۰	۱	۲	۱	۱	۲	۰	۱۳۹۴
۴	۲۰	۸۰	۶	۲	۱	۴	۱	۱	۷	۳	۱۳۹۵
۴	۱۵	۶۰	۱	۳	۱	۱	۳	۳	۶	۳	۱۳۹۶
۴	۲۰	۷۰	۲	۴	۱	۳	۴	۴	۱۲	۲	۱۳۹۷
۵	۲۰	۳۰	۱	۳	۱	۲	۵	۵	۵۰	۲۰	۱۳۹۸
۴	۰	۲	۲	۸	۰	۰	۷	۷	۳	۱۰	۱۳۹۹
۴	۴	۲	۱	۴	۰	۰	۶	۶	۰	۰	۱۴۰۰
۴	۲	۲	۰	۰	۰	۱	۶	۶	۰	۰	۱۴۰۱

آمار فعالیت‌های مدیریت فرهنگی در سال‌های مختلف

دفاع مقدس	تعداد انجمن علمی فعال در طول سال	نمایش و نقد فیلم	فعالیت‌های قرآنی	فعالیت فرهنگی در فضای مجازی	کرسی‌های آزاد اندیشی	سال
۰	۱۰	۰	۴	۰	۱	۱۳۹۰
۲	۱۰	۰	۸	۰	۲	۱۳۹۱
۵	۹	۱	۶	۰	۴	۱۳۹۲
۰	۹	۲	۳	۰	۲	۱۳۹۳
۰	۹	۰	۵	۰	۲	۱۳۹۴
۷	۸	۸	۵	۲	۳	۱۳۹۵
۶	۵	۵	۳	۲	۲	۱۳۹۶
۷	۵	۳۰	۵	۶	۲	۱۳۹۷
۱۰	۶	۶	۴	۴	۳	۱۳۹۸
۵	۵	۰	۲	۳۰	۰	۱۳۹۹
۴	۵	۰	۴	۳	۰	۱۴۰۰
۲	۵	۱	۳	۱	۰	۱۴۰۱



آمار اردوهای برگزار شده در سالهای مختلف

تعداد شرکت کنندگان	تعداد اردو	زمان برگزاری
هر اردو ۸۰ نفر	۱۴	۱۳۹۰
هر اردو ۸۰ نفر	۶	۱۳۹۱
هر اردو ۸۰ نفر	۶	۱۳۹۲
هر اردو ۸۰ نفر	۳	۱۳۹۳
هر اردو ۸۰ نفر	۶	۱۳۹۴
هر اردو ۸۰ نفر	۸	۱۳۹۵
هر اردو ۸۰ نفر	۵	۱۳۹۶
۳۶۰	۸	۱۳۹۷
۷۰۰	۸	۱۳۹۸
۰	۰	۱۳۹۹
۸۰	۲	۱۴۰۰
۳۲۲	۶	۱۴۰۱

آمار تشکلهای اسلامی دانشجویان، کانونهای فرهنگی، هنری و اجتماعی و مراکز فرهنگی دانشجویان دانشگاه

بسیج دانشجویی	تشکلهای اسلامی دانشجویان دانشگاه
انجمن اسلامی	
کارآفرینی	کانونهای فرهنگی، هنری و اجتماعی دانشگاه
هلال احمر	
هنر	
مدافعان حرم	مراکز فرهنگی دانشجویان دانشگاه

آمار انجمنهای علمی دانشگاه به تفکیک دانشکده سال تحصیلی ۱۴۰۱ - ۱۴۰۰

نام انجمن علمی	دانشکده
مهندسی مکانیک	دانشکده مهندسی مکانیک
-	دانشکده مهندسی عمران
مهندسی شیمی	دانشکده مهندسی شیمی
مهندسی برق	دانشکده مهندسی برق
مهندسی کامپیوتر	دانشکده مهندسی کامپیوتر
علوم پایه	دانشکده ریاضی و علوم کامپیوتر



اهم فعالیت‌های فرهنگی دانشگاه در سال تحصیلی ۱۴۰۰-۱۴۰۱

ردیف	نام فعالیت
۱	گرامیداشت هفته دفاع مقدس همراه با نمایشگاه "از آن ایران تا این ایران"
۲	مراسم تشییع شهید دانش آموز حادثه تروریستی شاهچراغ (ع)
۳	برپایی موبک اربعین
۴	مسابقات کتابخوانی مختلف در دو سطح دانش‌جویان و اساتید
۵	برگزاری چندین اردو (دانشجو و اساتید)
۶	برگزاری یادواره شهید گمنام دانشگاه
۷	بزرگداشت ۹ دی
۸	برگزاری انتابات انجمن‌ها و کانون‌ها
۹	برگزاری کارگاه‌های آموزشی
۱۰	انتشار ویژه نامه‌های متعدد به مناسبت‌های مختلف
۱۱	فعالیت‌های قرآنی



فعالیت‌های عمرانی دانشگاه در سال تحصیلی ۱۴۰۰-۱۴۰۱

اهم فعالیت‌های دفتر فنی دانشگاه در سال تحصیلی ۱۴۰۰-۱۴۰۱

تعمیرات عمرانی، مکانیکی و برقی خوابگاه‌های دانشجویی	۱
تعمیرات عمرانی، مکانیکی و برقی سایت‌های دانشگاه	۲
نظارت بر طرح‌های عمرانی، رسیدگی به صورت وضعیت‌های پیمانکار و مشاور	۳
تهیه اسناد مناقصه و برگزاری مناقصات	۴
امور مربوط به مناقصات در سامانه تدارکات الکترونیکی دولت	۵
انجام کلیه امور مربوط به قراردادهای عمرانی دانشگاه	۶

آمار زیر بنا کل فضاهای کالبدی موجود دانشگاه تا پایان سال ۱۴۰۰-۱۴۰۱

عنوان	سال	
	۱۴۰۰	۱۴۰۱
فضاهای آموزشی و کمک آموزشی (مترمربع)	۱۸۹۱۸	۱۸۹۱۸
فضاهای کتابخانه‌ای (مترمربع)	۱۶۰۰	۱۶۰۰
فضاهای ورزشی (مترمربع)	۸۷۹۴	۸۷۹۴
فضاهای خوابگاهی (مترمربع)	۱۰۲۶۵	۱۰۲۶۵
فضاهای فرهنگی (مترمربع)	۱۱۰۰	۱۱۰۰
فضاهای غذا خوری (مترمربع)	۳۳۲۵	۳۳۲۵



آمار پروژه‌های عمرانی دانشگاه

ردیف	عنوان پروژه	زیر بنا (متر مربع)	در صد پیشرفت فیزیکی	پیمانکار	مشاور	سال شروع	سال خاتمه
۱	دیوار حصار سایت شماره ۲	۲۷۰۰ (متر طول)	۹۵	شرکت تعاونی مهندسی آریان سیرجان	دفتر فنی	۱۳۹۶	۱۳۹۸
۲	نقشه طرح جامع دانشگاه سایت ۱-۲-۳	۱,۱۰۳,۶۵۶	۱۰۰	توسط شرکت عرصه ۹۶	دفتر فنی	۱۳۹۶	۱۳۹۷
۳	احداث خوابگاه قائم ۳ در سایت شماره ۲ ساخت اسکلت	۸۸۵۰	۴۵	شرکت تبادل انرژی ایران	شرکت مهندسیین مشاور مزرا	۱۳۹۷	۱۳۹۸
۴	پروژه ساخت انبار مرکزی	۲۱۶	۱۰۰	پیشرو سازه کویر	دفتر فنی	۱۳۹۷	۱۳۹۸
۵	پروژه نرده فلزی حصار سایت ۱	۳۸۰۷۱ (کیلو گرم)	۱۰۰	پیشرو سازه کویر	دفتر فنی	۱۳۹۶	۱۳۹۷
۶	پروژه ساخت رختکن ورزشی و سرویس بهداشتی	۷۲	۵۰	پیشرو سازه کویر	دفتر فنی	۱۳۹۷	۱۳۹۸
۷	اجرای فاز یک خوابگاه دانشجویی سایت ۲	۹۰۰۰	۱۰۰	شرکت تبادل انرژی ایران	مهندسیین مشاور مزرا	۱۳۹۷	۱۳۹۸
۸	اجرای فاز دو خوابگاه دانشجویی سایت ۲	۸۸۸۰	۶۰	شرکت کرمان عمران پویا	مهندسیین مشاور مزرا	۱۳۹۷	-
۹	طراحی ساختمان آزمایشگاه و کارگاه سایت ۱	۲۰۰۰	۵۰	-	شرکت مهندسیین مشاور آزما سریر	۱۳۹۸	-
۱۰	ترمیم و رنگ آمیزی بخش قدیمی نرده حصار سایت ۱	۲۰۰۰	۳۵	شرکت تعاونی مهندسی آریان سیرجان	دفتر فنی دانشگاه	۱۳۹۹	-
۱۱	احداث حصار سایت ۳ دانشگاه	۲۰۰۰ (متر طول)	۷۰	شرکت سهند عمران آروند	دفتر فنی دانشگاه	۱۴۰۱	-
۱۲	احداث سوله سایت شماره ۳ دانشگاه	۲۰۰۰ (متر طول)	۲۰	فولاد عمران سپهر	دفتر فنی دانشگاه	۱۴۰۱	-

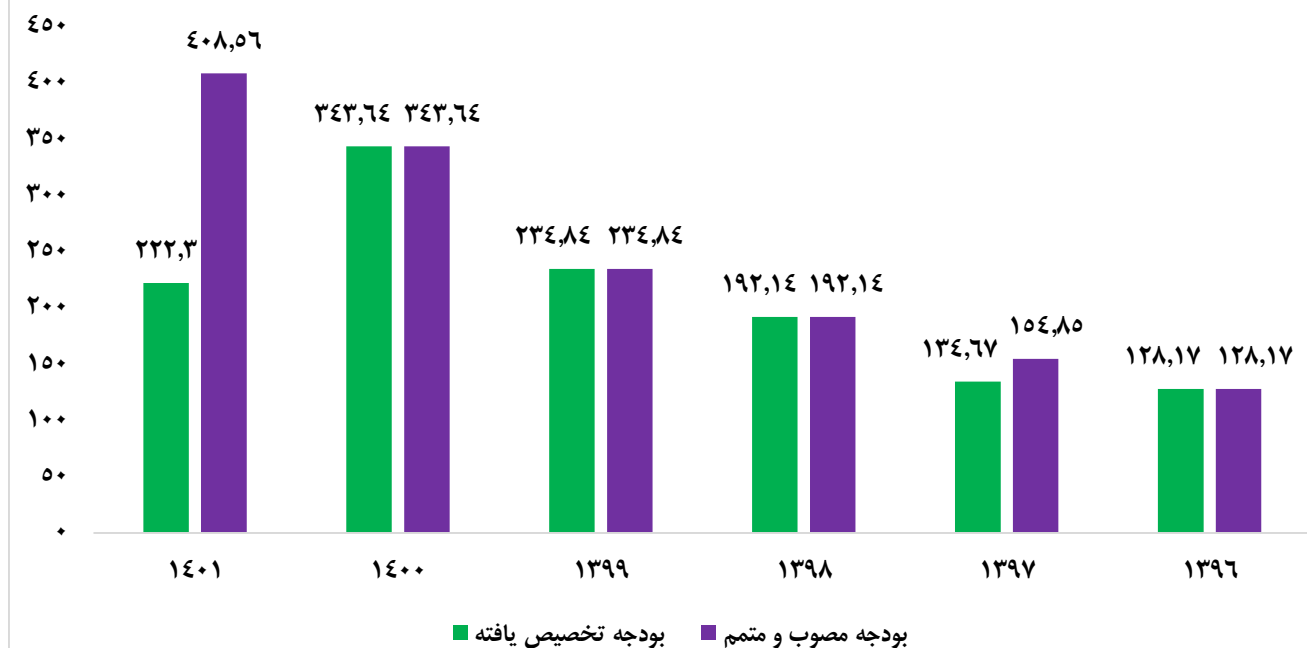


وضعیت مالی اعتباری دانشگاه در سال ۱۴۰۱-۱۴۰۰

آمار بودجه هزینه‌ای (جاری) دانشگاه در سال‌های مختلف به ریال

سال	بودجه مصوب و متمم (ریال)	بودجه تخصیص یافته (ریال)	درصد تخصیص یافته نسبت به مصوب
۱۳۹۶	۱۲۸,۱۷۰,۳۶۷,۴۸۳	۱۲۸,۱۷۰,۳۶۷,۴۸۳	٪۱۰۰
۱۳۹۷	۱۵۴,۸۵۴,۰۰۰,۰۰۰	۱۳۴,۶۷۷,۷۶۱,۴۴۱	٪۸۷
۱۳۹۸	۱۹۲,۱۴۳,۳۱۰,۱۹۷	۱۹۲,۱۴۳,۳۱۰,۱۹۷	٪۱۰۰
۱۳۹۹	۲۳۴,۸۴۸,۰۰۰,۰۰۰	۲۳۴,۸۴۷,۰۰۰,۰۰۰	٪۹۹
۱۴۰۰	۳۴۳,۶۴۱,۰۰۰,۰۰۰	۳۴۳,۶۴۱,۰۰۰,۰۰۰	٪۱۰۰
۱۴۰۱	۴۰۸,۵۶۱,۰۰۰,۰۰۰	۲۲۲,۳۰۸,۰۰۰,۰۰۰	٪۵۴

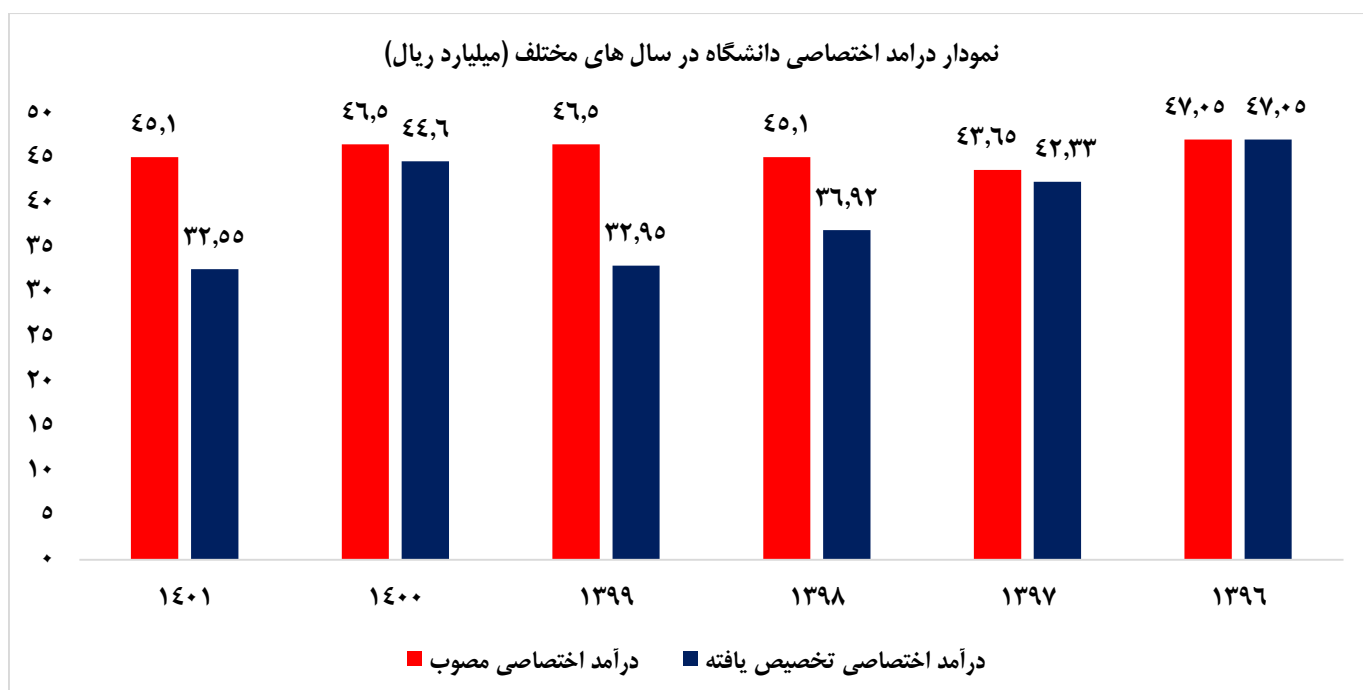
نمودار بودجه هزینه‌ای دانشگاه در سال‌های مختلف (میلیارد ریال)





آمار درآمد اختصاصی دانشگاه در سال‌های مختلف به ریال

سال	درآمد اختصاصی مصوب (ریال)	درآمد اختصاصی تخصیص یافته (ریال)
۱۳۹۶	۴۷,۰۵۰,۰۰۰,۰۰۰	۴۷,۰۵۰,۰۰۰,۰۰۰
۱۳۹۷	۴۳,۶۵۰,۰۰۰,۰۰۰	۴۲,۳۳۹,۳۱۱,۷۹۲
۱۳۹۸	۴۵,۱۰۵,۰۰۰,۰۰۰	۳۶,۹۲۹,۰۳۵,۷۶۱
۱۳۹۹	۴۶,۵۰۰,۰۰۰,۰۰۰	۳۲,۹۵۴,۰۰۰,۰۰۰
۱۴۰۰	۴۶,۵۰۰,۰۰۰,۰۰۰	۴۴,۶۰۷,۱۳۱,۹۰۶
۱۴۰۱	۴۵,۱۰۵,۰۰۰,۰۰۰	۳۲,۵۵۳,۰۰۰,۰۰۰



آمار بودجه عمرانی، ملی و استانی دانشگاه

سال	عمرانی ملی		عمرانی استانی	
	مصوب (ریال)	تخصیص یافته (ریال)	مصوب (ریال)	تخصیص یافته (ریال)
۱۳۹۶	۳۴,۱۱۸,۰۰۰,۰۰۰	۳۱,۲۸۸,۰۰۰,۰۰۰	-	-
۱۳۹۷	۱۱,۵۶۹,۰۰۰,۰۰۰	۲,۶۴۶,۰۰۰,۰۰۰	-	-
۱۳۹۸	۶,۴۸۷,۰۰۰,۰۰۰	۳,۸۰۱,۰۰۰,۰۰۰	-	-
۱۳۹۹	۴,۲۱۰,۰۰۰,۰۰۰	۲,۲۲۶,۰۰۰,۰۰۰	-	-
۱۴۰۰	-	-	۸,۶۶۳,۰۰۰,۰۰۰	۷,۹۳۶,۰۰۰,۰۰۰
۱۴۰۱	-	-	۱۲,۴۷۶,۰۰۰,۰۰۰	۸۷,۱۲۹,۰۰۰,۰۰۰



نسبت‌ها و شاخص‌ها

آمار نسبت‌های تعداد دانشجویان مقاطع مختلف سال تحصیلی ۱۴۰۱ - ۱۴۰۰

نسبت دانشجویان به روزانه	نسبت دانشجویان به کل	نسبت دانشجویان روزانه به کل	نسبت دانشجویان کارشناسی ارشد به کارشناسی	نسبت دانشجویان کارشناسی ارشد به کل	نسبت دانشجویان کارشناسی به کل	تعداد کل دانشجویان			تعداد دانشجویان کارشناسی ارشد	تعداد دانشجویان کارشناسی
						کل	شبانه	روزانه		
۰,۱۹	۰,۱۶	۰,۸۴	۰,۰۹	۰,۰۸	۰,۹۱	۱۷۵۲	۲۸۳	۱۴۶۹	۱۴۹	۱۶۰۳

آمار نسبت رشته‌های مقاطع مختلف سال تحصیلی ۱۴۰۱ - ۱۴۰۰

نسبت کل رشته‌های کارشناسی ارشد به کارشناسی	نسبت رشته‌های کارشناسی ارشد به کل رشته‌ها	نسبت رشته‌های کارشناسی به کل رشته‌ها	تعداد کل رشته‌ها	تعداد رشته‌های کارشناسی ارشد	تعداد رشته‌های کارشناسی
۰,۷۸	۰,۴۴	۰,۵۶	۱۶	۷	۹

آمار نسبت تعداد اعضای هیأت علمی به تعداد دانشجویان به تفکیک مقطع تحصیلی در سال تحصیلی ۱۴۰۱ - ۱۴۰۰

نسبت اعضای هیأت علمی به دانشجویان			تعداد دانشجویان			تعداد اعضای هیأت علمی				
کارشناسی ارشد	کارشناسی		کل	کارشناسی ارشد	کارشناسی	کل	استاد	دانشیار	استادیار	مربی
۰,۰۷۴	۰,۰۰۷	مربی	۱۷۵۲	۱۴۹	۱۶۰۳	۷۵	۰	۹	۵۵	۱۱
۰,۳۶۹	۰,۰۳۴	استادیار								
۰,۰۶	۰,۰۰۶	دانشیار								
۰	۰	استاد								



آمار نسبت تعداد اعضای هیأت علمی به تعداد کارکنان / دانشجویان در سال تحصیلی ۱۴۰۱ - ۱۴۰۰

تعداد کل اعضای هیأت علمی	تعداد کل کارکنان	تعداد کل دانشجویان	نسبت اعضای هیأت علمی به کارکنان	نسبت اعضای هیأت علمی به دانشجویان
۷۵	۵۷	۱۷۵۲	۱,۳۲	۰,۰۴

آمار سرانه فضاهای کالبدی دانشگاه

عنوان	سال	۱۴۰۰	۱۴۰۱
سرانه فضاهای آموزشی و کمک آموزشی به ازای هر دانشجو		۱۰,۸۰	۱۰,۸۰
سرانه فضاهای کتابخانه‌ای به ازای هر دانشجو		۰,۹۱	۰,۹۱
سرانه فضاهای ورزشی به ازای هر دانشجو		۵,۰۲	۵,۰۲
سرانه فضاهای خوابگاهی به ازای هر دانشجو		۵,۸۶	۵,۸۶
سرانه فضاهای فرهنگی به ازای هر دانشجو		۰,۶۳	۰,۶۳
سرانه فضاهای غذاخوری به ازای هر دانشجو		۱,۹۰	۱,۹۰

تذکر: سرانه فضای کالبدی برای هر سطر از جدول از خارج قسمت متر از فضای مورد نظر بر تعداد کل دانشجویان آن سال محاسبه شده است. به طور مثال، متر از فضاهای ورزشی در سال ۱۴۰۱ برابر با ۸۷۹۴ مترمربع و تعداد کل دانشجویان سال ۱۴۰۱ برابر با ۱۷۵۲ نفر است، که در نتیجه سرانه فضاهای ورزشی در این سال برابر با $5.02 = \frac{8794}{1752}$ است.

آمار متر از کل فضاهای کالبدی دانشگاه بر حسب متر مربع

عنوان	سال	۱۴۰۰	۱۴۰۱
فضاهای آموزشی و کمک آموزشی (مترمربع)		۱۸۹۱۸	۱۸۹۱۸
فضاهای کتابخانه‌ای (مترمربع)		۱۶۰۰	۱۶۰۰
فضاهای ورزشی (مترمربع)		۸۷۹۴	۸۷۹۴
فضاهای خوابگاهی (مترمربع)		۱۰۲۶۵	۱۰۲۶۵
فضاهای فرهنگی (مترمربع)		۱۱۰۰	۱۱۰۰
فضاهای غذا خوری (مترمربع)		۳۳۲۵	۳۳۲۵



آمار رتبه‌بندی دانشگاه بر اساس رتبه‌بندی دانشگاه‌های صنعتی ISC

سال	۹۴-۹۵	۹۵-۹۶	۹۶-۹۷	۹۷-۹۸	۹۸-۹۹	۹۹-۱۴۰۰
رتبه	۱۹	۲۱	۱۶	۱۷	۱۶	۱۲
تعداد دانشگاه‌های صنعتی در رتبه‌بندی	۲۳	۲۹	۲۹	۳۲	۲۳	۲۵

تذکر: این نتایج از اطلاعات رتبه‌بندی دانشگاه‌های صنعتی پایگاه استنادی جهان اسلام (ISC) تهیه گردیده‌اند.



STATISTICAL YEARBOOK
Of
Sirjan University of Technology

**Office of Monitoring, Assessment
and Quality Assurance**

**Dr. Saeedeh barzegar parizi, M.sc Sajjad Faghihi
M.sc Alireza Mazareei and Zeinab Mahyapour lori**

Academic Year: 2021-2022

