



سالنامه آماری

دانشگاه صنعتی سیرجان

گروه بهذارت، ارزلیه و تضمین کیفیت

دکتر سعیده برزگر پاریزی، مهندس سجاد فقیهی،

مهندس علیرضا مزارعی و زینب محیاپور لری

سال تحصیلی
۱۴۰۱-۱۴۰۲





عنوان: سالنامه آماری دانشگاه صنعتی سیرجان

مجری طرح: گروه نظارت، ارزیابی و تضمین کیفیت دانشگاه صنعتی سیرجان

تهیه و تنظیم: دکتر سعیده برزگر پاریزی، مهندس سجاد فقیهی، مهندس علیرضا مزارعی و زینب محیاپورلری

نشانی: سیرجان، پلیس راه بندرعباس، ابتدا جاده بافت، دانشگاه صنعتی سیرجان

تلفن: ۰۳۴-۴۲۳۳۶۹۰۱-۱۶

دورنگار: ۰۳۴-۴۲۳۳۶۹۰۰

وبگاه: www.Sirjantech.ac.ir

پست الکترونیکی: info.sirjantech@ac.ir

سال انتشار: زمستان ۱۴۰۲

فهرست مطالب

ب.....	فهرست مطالب
۱.....	سخن ریاست دانشگاه صنعتی سیرجان
۱.....	سخن رئیس دفتر نظارت، ارزیابی و تضمین کیفیت
۲.....	معرفی دانشگاه
۴.....	رؤسای دانشگاه صنعتی سیرجان از بدو تأسیس تاکنون
۵.....	نمای کلی دانشگاه صنعتی سیرجان
۶.....	نمایی از فضاها و ساختمان‌های فعلی دانشگاه
۱۱.....	اسامی دانشکده‌ها و رشته‌های فعلی دانشگاه
۱۱.....	مراکز تحقیقاتی دانشگاه
۱۱.....	آمار تعداد دانشکده‌ها، مراکز تحقیقاتی، مراکز رشد و نوآوری، گروه‌های و رشته‌های آموزشی
۱۲.....	اهم فعالیت‌های امور دانشجویان شاهد و اینارگر دانشگاه در سال تحصیلی ۱۴۰۱-۱۴۰۲
۱۲.....	فعالیت‌های حوزه حقوقی دانشگاه در سال تحصیلی ۱۴۰۱-۱۴۰۲
۱۳.....	اهم فعالیت‌های اداره کارگزینی و امور اداری ۱۴۰۱-۱۴۰۲
۱۴.....	وضعیت دانشجویان در سال تحصیلی ۱۴۰۱-۱۴۰۲
۱۵.....	آمار تعداد دانشجویان دانشگاه به تفکیک دوره، مقطع و جنسیت در سال تحصیلی ۱۴۰۱-۱۴۰۲
۱۵.....	درصد تعداد دانشجویان بر حسب تعداد کل دانشجویان به تفکیک مقطع، دوره و جنسیت در سال تحصیلی ۱۴۰۱-۱۴۰۲
۱۵.....	آمار تعداد دانشجویان دانشگاه به تفکیک دانشکده، دوره و جنسیت در سال تحصیلی ۱۴۰۱-۱۴۰۲
۱۶.....	درصد تعداد دانشجویان بر حسب تعداد کل دانشجویان به تفکیک دانشکده، دوره و جنسیت در سال تحصیلی ۱۴۰۱-۱۴۰۲
۱۶.....	آمار تعداد دانشجویان کارشناسی پیوسته به تفکیک دانشکده، دوره و جنسیت در سال تحصیلی ۱۴۰۱-۱۴۰۲
۱۷.....	درصد تعداد دانشجویان کارشناسی پیوسته بر حسب تعداد کل دانشجویان به تفکیک دانشکده، دوره و جنسیت در سال تحصیلی ۱۴۰۲-۱۴۰۱
۱۷.....	درصد تعداد دانشجویان کارشناسی پیوسته بر حسب تعداد کل دانشجویان کارشناسی پیوسته دانشگاه به تفکیک دانشکده، دوره و جنسیت در سال تحصیلی ۱۴۰۱-۱۴۰۲
۱۷.....	آمار تعداد دانشجویان کارشناسی ارشد به تفکیک دانشکده، دوره و جنسیت در سال تحصیلی ۱۴۰۱-۱۴۰۲
۱۷.....	درصد تعداد دانشجویان کارشناسی ارشد بر حسب تعداد کل دانشجویان به تفکیک دانشکده، دوره و جنسیت در سال تحصیلی ۱۴۰۱-۱۴۰۲
۱۷.....	درصد تعداد دانشجویان کارشناسی ارشد بر حسب تعداد کل دانشجویان کارشناسی ارشد به تفکیک دانشکده، دوره و جنسیت در سال تحصیلی ۱۴۰۱-۱۴۰۲
۱۸.....	آمار تعداد کل پذیرفته‌شدگان دانشگاه به تفکیک مقطع، دوره و جنسیت در سال تحصیلی ۱۴۰۱-۱۴۰۲
۱۸.....	آمار تعداد کل پذیرفته‌شدگان دانشگاه به تفکیک مقطع، دوره و جنسیت در سال تحصیلی ۱۴۰۱-۱۴۰۲

درصد تعداد دانش آموختگان مقطع کارشناسی ارشد بر حسب تعداد کل دانش آموختگان کارشناسی ارشد به تفکیک دانشکده، دوره و جنسیت در سال تحصیلی ۱۴۰۱-۱۴۰۲.....	۲۶
مقایسه تعداد آمار تعداد دانش آموختگان مقاطع مختلف تحصیلی دانشگاه در سال ۹۶ تا ۱۴۰۲.....	۲۶
آمار تعداد دانشجویان اعلام شده از سازمان سنجش و رتبه‌های آن‌ها به تفکیک دانشکده، رشته و مقطع از سال ۱۳۹۸ تا ۱۴۰۲.....	۲۷
آمار تعداد دانشجویان بومی و غیربومی معرفی شده از سوی سازمان سنجش به دانشگاه به تفکیک دانشکده، رشته و مقطع.....	۳۰
آمار تعداد رشته‌های تحصیلی دانشگاه به تفکیک مقطع تحصیلی و دانشکده در سال تحصیلی ۱۴۰۱-۱۴۰۲.....	۳۲
وضعیت اعضای هیئت علمی دانشگاه در سال تحصیلی ۱۴۰۱-۱۴۰۲.....	۳۳
آمار تعداد اعضای هیئت علمی دانشگاه به تفکیک دانشکده، مرتبه و جنسیت در سال تحصیلی ۱۴۰۱-۱۴۰۲.....	۳۳
درصد تعداد اعضای هیئت علمی دانشگاه بر حسب تعداد کل آن‌ها به تفکیک دانشکده، مرتبه و جنسیت در سال ۱۴۰۱-۱۴۰۲.....	۳۴
آمار تعداد اعضای هیئت علمی جذب شده داخل و خارج کشور جاری دانشگاه در سال ۱۴۰۱-۱۴۰۲.....	۳۴
آمار تعداد اساتید حق‌التدریس دانشگاه به تفکیک مدرک تحصیلی در سال ۱۴۰۱-۱۴۰۲.....	۳۴
آمار تعداد اعضای هیئت علمی جاری دانشگاه به تفکیک وضعیت استخدامی در سال ۱۴۰۱-۱۴۰۲.....	۳۴
نسبت تعداد استاد به تعداد دانشجویان دانشگاه به تفکیک دانشکده در سال تحصیلی ۱۴۰۱-۱۴۰۲.....	۳۵
آمار تعداد استخدام و بازنشسته اعضای هیئت علمی دانشگاه در سال‌های ۹۰ تا ۱۴۰۲.....	۳۵
آمار تعداد ارتقای مرتبه اعضای هیئت علمی دانشگاه در سال‌های مختلف.....	۳۵
وضعیت کارمندان دانشگاه در سال تحصیلی ۱۴۰۱-۱۴۰۲.....	۳۶
آمار تعداد کل کارمندان دانشگاه به تفکیک مدرک تحصیلی و جنسیت در سال تحصیلی ۱۴۰۱-۱۴۰۲.....	۳۶
آمار تعداد کل کارمندان دانشگاه به تفکیک نوع استخدام و جنسیت در سال تحصیلی ۱۴۰۱-۱۴۰۲.....	۳۷
تعداد کارمندان رسمی قطعی دانشگاه به تفکیک مدرک تحصیلی و جنسیت در سال تحصیلی ۱۴۰۱-۱۴۰۲.....	۳۷
تعداد کارمندان پیمانی دانشگاه به تفکیک مدرک تحصیلی و جنسیت در سال تحصیلی ۱۴۰۱-۱۴۰۲.....	۳۸
تعداد کارمندان قراردادی دانشگاه به تفکیک مدرک تحصیلی و جنسیت در سال تحصیلی ۱۴۰۱-۱۴۰۲.....	۳۸
تعداد کارمندان شرکتی و سایر دانشگاه به تفکیک مدرک تحصیلی و جنسیت در سال تحصیلی ۱۴۰۱-۱۴۰۲.....	۳۸
وضعیت واحدهای آموزشی دانشگاه.....	۳۹
دانشکده مهندسی مکانیک.....	۴۰
آمار تعداد کل دانشجویان دانشکده مهندسی مکانیک به تفکیک مقطع تحصیلی، دوره و جنسیت در سال تحصیلی ۱۴۰۱-۱۴۰۲.....	۴۰
درصد تعداد دانشجویان دانشکده مهندسی مکانیک بر حسب تعداد کل دانشجویان دانشگاه به تفکیک مقطع، دوره و جنسیت در سال تحصیلی ۱۴۰۱-۱۴۰۲.....	۴۰
درصد تعداد دانشجویان دانشکده مهندسی مکانیک بر حسب تعداد کل دانشجویان دانشکده به تفکیک مقطع تحصیلی، دوره و جنسیت در سال تحصیلی ۱۴۰۱-۱۴۰۲.....	۴۰
آمار تعداد دانشجویان کارشناسی پیوسته دانشکده مهندسی مکانیک به تفکیک رشته، دوره و جنسیت در سال تحصیلی ۱۴۰۱-۱۴۰۲.....	۴۱
درصد تعداد دانشجویان کارشناسی پیوسته دانشکده مهندسی مکانیک بر حسب تعداد کل دانشجویان دانشگاه به تفکیک رشته، دوره و جنسیت در سال تحصیلی ۱۴۰۱-۱۴۰۲.....	۴۱

درصد تعداد دانش آموختگان مقطع کارشناسی پیوسته دانشکده ریاضی و علوم کامپیوتر بر حسب تعداد کل دانش آموختگان کارشناسی پیوسته دانشکده به تفکیک رشته، دوره و جنسیت در سال تحصیلی ۱۴۰۲-۱۴۰۱	۹۰
آمار تعداد اعضای هیئت علمی دانشکده ریاضی و علوم کامپیوتر به تفکیک رشته، مرتبه و جنسیت در سال تحصیلی ۱۴۰۲-۱۴۰۱	۹۱
درصد تعداد اعضای هیئت علمی دانشکده ریاضی و علوم کامپیوتر بر حسب تعداد کل اعضای هیئت علمی دانشگاه به تفکیک رشته، مرتبه و جنسیت در سال تحصیلی ۱۴۰۲-۱۴۰۱	۹۱
درصد تعداد اعضای هیئت علمی دانشکده ریاضی و علوم کامپیوتر بر حسب تعداد کل اعضای هیئت علمی دانشگاه به تفکیک رشته، مرتبه و جنسیت در سال تحصیلی ۱۴۰۲-۱۴۰۱	۹۱
فعالیت‌های پژوهشی دانشگاه در سال تحصیلی ۱۴۰۲-۱۴۰۱	۹۲
آمار تعداد کتاب‌های کتابخانه دانشگاه در سال تحصیلی ۱۴۰۲-۱۴۰۱	۹۲
آمار تعداد مقالات نمایه شده علمی و پژوهشی به تفکیک سال‌های مختلف	۹۲
آمار قراردادهای تحقیقاتی با بخش صنعت و خدمات	۹۲
آمار تعداد کتاب‌های چاپ شده دانشگاه در سال تحصیلی ۱۴۰۲-۱۴۰۱	۹۳
آمار تعداد دانشجویان تحصیلات تکمیلی دارای پایان‌نامه	۹۳
آمار طرح‌های پژوهشی انجام شده اعضای هیئت علمی دانشگاه از سال ۹۶ تا ۱۴۰۲	۹۴
فهرست گروه‌های پژوهشی دانشگاه	۹۶
فهرست آزمایشگاه‌ها و کارگاه‌های دانشگاه	۹۷
اهم فعالیت‌های واحدهای مختلف حوزه پژوهش و امور فناوری دانشگاه در سال تحصیلی ۱۴۰۲-۱۴۰۱	۹۸
فعالیت‌های دانشجویی و فرهنگی دانشگاه در سال تحصیلی ۱۴۰۲-۱۴۰۱	۱۰۰
اهم فعالیت‌های معاونت دانشجویی دانشگاه در سال تحصیلی ۱۴۰۲-۱۴۰۱	۱۰۰
آمار خوابگاه‌های دانشجویی دانشگاه در سال‌های مختلف	۱۰۱
آمار فعالیت اداره رفاه دانشجویی در سال‌های مختلف	۱۰۱
آمار فعالیت مدیریت تربیت بدنی در حوزه معاونت دانشجویی	۱۰۲
آمار فعالیت بخش طب و بهداشت دانشجویان	۱۰۳
آمار فعالیت بخش آموزش دانشجویی	۱۰۳
آمار مدیریت فرهنگی در سال‌های مختلف	۱۰۴
آمار فعالیت‌های مدیریت فرهنگی در سال‌های مختلف	۱۰۴
آمار اردوهای برگزار شده در سال‌های مختلف	۱۰۴
آمار تشکل‌های اسلامی دانشجویان، کانون‌های فرهنگی، هنری و اجتماعی و مراکز فرهنگی دانشجویان دانشگاه	۱۰۵
آمار انجمن‌های علمی دانشگاه به تفکیک دانشکده سال تحصیلی ۱۴۰۲ - ۱۴۰۱	۱۰۵
اهم فعالیت‌های فرهنگی دانشگاه در سال تحصیلی ۱۴۰۲-۱۴۰۱	۱۰۵
فعالیت‌های عمرانی دانشگاه در سال تحصیلی ۱۴۰۲-۱۴۰۱	۱۰۸
اهم فعالیت‌های دفتر فنی دانشگاه در سال تحصیلی ۱۴۰۲-۱۴۰۱	۱۰۸

- ۱۰۸..... آمار زیر بنا کل فضاهای کالبدی موجود دانشگاه تا پایان سال ۱۴۰۲-۱۴۰۱
- ۱۰۹..... آمار پروژه‌های عمرانی دانشگاه.....
- ۱۱۰..... وضعیت مالی اعتباری دانشگاه در سال ۱۴۰۲-۱۴۰۱.....
- ۱۱۰..... آمار بودجه هزینه‌ای (جاری) دانشگاه در سال‌های مختلف به ریال
- ۱۱۰..... آمار بودجه هزینه‌ای (جاری) دانشگاه در سال‌های مختلف به هزار میلیارد ریال
- ۱۱۱..... آمار درآمد اختصاصی دانشگاه در سال‌های مختلف به ریال
- ۱۱۱..... آمار بودجه عمرانی، ملی و استانی دانشگاه.....
- ۱۱۲..... نسبت‌ها و شاخص‌ها.....
- ۱۱۲..... آمار نسبت‌های تعداد دانشجویان مقاطع مختلف سال تحصیلی ۱۴۰۲-۱۴۰۱.....
- ۱۱۲..... آمار نسبت رشته‌های مقاطع مختلف سال تحصیلی ۱۴۰۲-۱۴۰۱.....
- ۱۱۲..... آمار نسبت تعداد اعضای هیئت علمی به تعداد دانشجویان به تفکیک مقطع تحصیلی در سال تحصیلی ۱۴۰۲-۱۴۰۱.....
- ۱۱۳..... آمار نسبت تعداد اعضای هیئت علمی به تعداد کارکنان/ دانشجویان در سال تحصیلی ۱۴۰۲-۱۴۰۱.....
- ۱۱۳..... آمار سرانه فضاهای کالبدی دانشگاه.....
- ۱۱۳..... آمار متراژ کل فضاهای کالبدی دانشگاه بر حسب متر مربع.....
- ۱۱۴..... آمار رتبه‌بندی دانشگاه بر اساس رتبه‌بندی دانشگاه‌های صنعتی ISC.....



سخن ریاست دانشگاه صنعتی سیرجان



خداوندگار عالم را سپاسگزاریم که با تلاش وافر اعضای محترم هیئت علمی، یاوران محترم علمی و دانشجویان عزیز دانشگاه صنعتی سیرجان، همواره شاهد رشد و تعالی و افتخار آفرینی در حوزه های مختلف آموزشی، پژوهشی، فرهنگی و دانشجویی در جامعه بوده ایم و امید است که این تلاش ها باعث توسعه هر چه بیشتر دانشگاه و رشد و شکوفایی شده و برکن زین دیگری به افتخارات این دانشگاه افزوده شود. رویکرد دانشگاه در سال تحصیلی ۱۴۰۲-۱۴۰۱ مایش ادامه مسیر در راه پویایی هر چه بیشتر دانشگاه و تبدیل شدن به دانشگاهی هدفمند، کارآفرین و پیشگام در صنعت است. امید است در سال تحصیلی جدید با استانت از ذرات لیزال الهی و در سایه توجهات حضرت ولی عصر (عج) با پیروی از منویات مقام غفای ولایت آیت الله العظمی امام خاندای در راستای اهداف عالی نظام مقدس جمهوری اسلامی ایران بتوانیم اهداف و راهبردهای دانشگاه صنعتی سیرجان را جامعه علم پوشانیم.

سخن رئیس دقت نظارت، ارزیابی و تضمین کیفیت



گروه نظارت، ارزیابی و تضمین کیفیت دانشگاه صنعتی سیرجان به منظور احصاء و معرفی ظرفیت های کاربردی این مرکز علمی، اقدام به جمع آوری اطلاعات از بخش های مختلف دانشگاه در سال تحصیلی ۱۴۰۲-۱۴۰۱ نمود که در وراسی این اقدام، نوعی غزم جمعی در بین بخش های مختلف دانشگاه برای معرفی سطح کمی کیفی اقدامات مؤثر و فعالیت های انجام شده فراهم آمد و حاصل آن سالنامه آماری است که هم اکنون در اختیار مخاطبین عزیز قرار گرفته است. نقش و اهمیت سالنامه آماری در پیشبرد اهداف دانشگاه به منظور ارزیابی فعالیت های انگیزنده در طول سال های متادای همواره از ضرورت های مورد توجه گروه نظارت، ارزیابی و تضمین کیفیت دانشگاه صنعتی سیرجان بوده است. بدون تردید هدف این گزارش، آشنایی پژوهشگران فناوران و فعالان عرصه های مختلف علمی، با دستاوردها و ظرفیت های قابل تامل دانشگاه صنعتی سیرجان است. مراتب سپاس گروه نظارت، ارزیابی و تضمین کیفیت دانشگاه را از اهتمام مدیران و کارکنان بخش های مختلف دانشگاه که در گردآوری مطالب با این دقت بجاگاری مستمر داشتند اعلام می دارد و همچنین از حسن تدبیر و راهبانی های ارزنده جناب آقای دکتر محمدجواد محمودآبادی، ریاست محترم دانشگاه که در تهیه و تنظیم این گزارش، راهبانی با بودند صمیمانه سپاسگزاریم. موفقیت و بهروزی روز افزون شما فرهیختگان را از درگاه ایزدمنان مسالت می نمایم.

با آرزوی توفیق الهی

رئیس دقت نظارت، ارزیابی و تضمین کیفیت دانشگاه صنعتی سیرجان



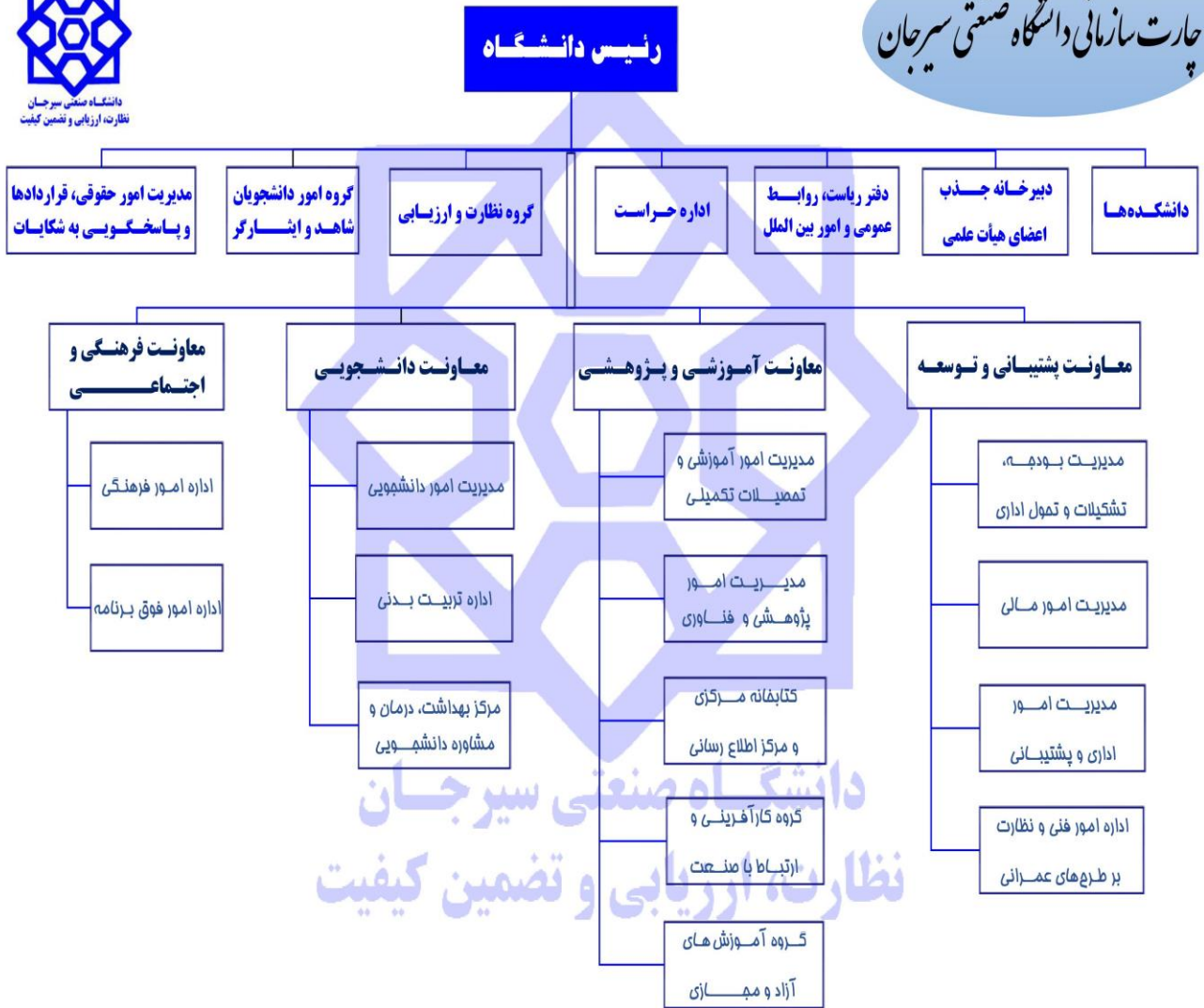
معرفی دانشگاه

دانشگاه صنعتی سیرجان دانشگاهی است که در شهر سیرجان، استان کرمان، واقع شده است. اولین ساختمان این دانشگاه در سال ۱۳۷۱ تأسیس شد و در سال ۱۳۷۲ با ورود رشته مهندسی مکانیک گرایش جلدات روزانه با عنوان دانشکده تکنولوژی سیرجان، تحت نظر دانشگاه شهید باهنر کرمان شروع به فعالیت نمود. همچنین، در سال ۱۳۷۶ دوره روزانه رشته مهندسی عمران به این دانشکده افزوده شد. در سال ۱۳۷۸ دوره شبانه این رشته نیز در دانشکده گشایش یافت و در سال ۱۳۸۲ رشته کاردانی کامپیوتر گرایش نرم افزار در هر دو دوره روزانه و شبانه به این دانشکده افزوده شد. در سال ۱۳۸۸ دانشجویان ورودی این دانشکده با اصلاحیه ای که قبل از انتخاب رشته در سایت سازمان سنجش قرار گرفته بود با عنوان قبولی مجتمع آموزش عالی سیرجان وارد این مرکز شدند. در بهمن ماه سال ۱۳۸۸ در ذیال حجه موافقت شورای کسترش آموزش عالی، این مجتمع به دانشگاه صنعتی سیرجان ارتقاء یافت. این دانشگاه در حال حاضر با دایر کردن رشته های مهندسی مکانیک، مهندسی انرژی، مهندسی عمران، مهندسی نقشه برداری، مهندسی کامپیوتر، مهندسی شیمی، مهندسی مواد و متالورژی، مهندسی برق، فیزیک، علوم کامپیوتر و ریاضیات و کاربرد در مقطع کارشناسی و رشته های کارشناسی ارشد مهندسی مکانیک - طراحی کاربردی، مهندسی مکانیک - تبدیل انرژی، مهندسی مکانیک - انرژی های تجدیدپذیر، مهندسی عمران - آب و سازه های سیدرویکلی، مهندسی عمران - ژئوتکنیک، مهندسی عمران - محیط زیست و مهندسی کامپیوتر - موش مصنوعی و رایانیکز با حدود دویست نفر دانشجو فعالیت خود را ادامه می دهد. همچنین، این دانشگاه دارای مرکز رشد مستقر در منطقه ویژه اقتصادی، آزمایشگاه مرکزی با تجهیزات پیشرفته در اغلب حوزه ها، دفتر ارتباط با صنعت و گروه کارآفرینی، مرکز هدایت شغلی و مهارت آموزی، و یک مرکز تحقیقات با دو گروه پژوهشی (بهینه سازی و بومی سازی تجهیزات معدنی و انرژی و مواد و مصالح مهندسی بار و یکمتر توسعه پلدار) می باشد که زیرساخت های مناسبی برای تولید علم به ثروت، کاربردپذیری نمودن پژوهش و حرفه ای نمودن آموزش هستند. اعضای هیئت علمی این دانشگاه ۷۶ نفر، هیئت علمی تام وقت با میانگین سنی ۳۹ سال می باشد که از این تعداد ۱۱ نفر دانشیار هستند. همتراز بهر سه مورد رفاهی، ورزشی و تقویت مسایل اجتماعی - فرهنگی کل مجموعه، در این دانشگاه در اولویت بوده است. از طرفی، وجود دانشگاه صنعتی در این شهرستان موقعیت مناسبی را برای تربیت نیروی متخصص، بومی سازی پژوهش در زمینه صنعتی و برج آن ظرفیت و افق مناسبی برای تشکیل مراکز علمی، گروه ها و شرکت های فناور به دلیل قابلیت های توسعه و پیشرفت، فراهم آورده است.



دانشگاه صنعتی سیرجان
دقت نظارت، ارزیابی و تضمین کیفیت

چارت سازمانی دانشگاه صنعتی سیرجان






رؤسای دانشگاه صنعتی سیرجان از بدو تأسیس تاکنون

	<p>از سال ۱۳۷۲ لغایت ۱۳۸۸</p>	<p>دکتر غلامعباس بارانی</p>	<p>۱</p>
	<p>از سال ۱۳۸۹ لغایت ۱۳۹۵</p>	<p>دکتر محمدباقر رهنما</p>	<p>۲</p>
	<p>از سال ۱۳۹۵ لغایت ۱۳۹۶</p>	<p>دکتر غلامعباس بارانی</p>	<p>۳</p>
	<p>از انتهای سال ۱۳۹۶ تا ۱۴۰۱</p>	<p>دکتر علی محمودی نژاد</p>	<p>۴</p>
	<p>از ابتدای سال ۱۴۰۱ تا کنون</p>	<p>دکتر محمدجواد محمودآبادی</p>	<p>۵</p>



نمای کلی دانشگاه صنعتی سیرجان



دانشگاه صنعتی سیرجان
دفتر نظارت، ارزیابی و تضمین کیفیت



نمایی از فضاها و ساختمان‌های فعلی دانشگاه



سر درب اصلی دانشگاه



نیروگاه خورشیدی

سال تأسیس: ۱۳۹۷




ساختمان مجموعه کلاس‌ها

سال تأسیس: ۱۳۹۵



ساختمان آزمایشگاه‌ها

سال تأسیس: ۱۳۹۵



ساختمان جدید سلف غذاخوری

سال تأسیس: ۱۳۹۳



دانشگاه صنعتی سیرجان
دفتر نظارت، ارزیابی و تضمین کیفیت



زمین چمن مصنوعی

سال تأسیس: ۱۳۹۲



مسجد و مقبره شهید گمنام

سال تأسیس: ۱۳۹۰



سالن امتحانات

سال تأسیس: ۱۳۸۹



سوله‌های کارگاهی

سال تأسیس: ۱۳۸۷



سالن ورزشی دانشگاه

سال تأسیس: ۱۳۸۵



کتابخانه مرکزی دانشگاه

سال تأسیس: ۱۳۸۵




نمایی از محوطه روبرویی ساختمان‌های اداری



مرکز رشد واحدهای فناور سیرجان



نمایی از فضای سبز دانشگاه



پارکینگ مرکزی



پارکینگ کلاسها



خوابگاه صادقی

با ظرفیت ۱۷۰ نفر؛ اهدایی به دانشگاه



**خوابگاه پنج طبقه
با ظرفیت ۲۵۵ نفر، اهدایی به دانشگاه**



**مهمان سرای اساتید
اهدایی به دانشگاه**



**خوابگاه متأهلین
در حال احداث**



**خوابگاه سایت ۲
در حال تأسیس**



اسامی دانشکده‌ها و رشته‌های فعلی دانشگاه

رشته و گرایش		گروه آموزشی	دانشکده
مهندسی مکانیک	کارشناسی	مهندسی مکانیک	مهندسی مکانیک
مهندسی انرژی			
مهندسی مکانیک گرایش‌های طراحی کاربردی، تبدیل انرژی و انرژی‌های تجدیدپذیر	کارشناسی ارشد		
مهندسی عمران، مهندسی نقشه‌برداری	کارشناسی	مهندسی عمران و مهندسی نقشه‌برداری	مهندسی عمران
مهندسی عمران گرایش‌های آب و سازه‌های هیدرولیکی، محیط‌زیست، ژئوتکنیک	کارشناسی ارشد		
مهندسی برق	کارشناسی	مهندسی برق	مهندسی برق
مهندسی کامپیوتر	کارشناسی	مهندسی کامپیوتر	مهندسی کامپیوتر
مهندسی کامپیوتر گرایش هوش مصنوعی و رباتیک	کارشناسی ارشد		
مهندسی شیمی	کارشناسی	مهندسی شیمی	مهندسی شیمی
مهندسی مواد و متالورژی			
ریاضیات و کاربردها، علوم کامپیوتر، فیزیک	کارشناسی	ریاضی	ریاضی و علوم کامپیوتر

مراکز تحقیقاتی دانشگاه

نام مرکز	گروه‌های پژوهشی
مرکز تحقیقات مواد و مصالح ساختمانی	بهینه و بومی سازی تجهیزات معدنی و انرژی با رویکرد توسعه پایدار
	مواد و مصالح مهندسی با رویکرد توسعه پایدار
	خودگردان تقاضامحور در حوزه کشاورزی و محیط‌زیست

آمار تعداد دانشکده‌ها، مراکز تحقیقاتی، مراکز رشد و نوآوری، گروه‌های و رشته‌های آموزشی

دانشکده‌ها	مراکز تحقیقاتی	مراکز رشد و نوآوری	گروه‌های آموزشی	رشته‌های گرایش‌ها	
				کارشناسی	کارشناسی ارشد
۶	۱	۱	۶	۱۱	۷



اهم فعالیت‌های امور دانشجویان شاهد و ایثارگر دانشگاه در سال تحصیلی ۱۴۰۲-۱۴۰۱

ردیف	نام فعالیت	تاریخ انجام فعالیت
۱	پاسخگویی به مراجعات دانشجویی ویژه دانشجویان شاهد و ایثارگر	تمام طول ترم
۲	جلسه با دانشجویان شاهد و ایثارگر	شروع ترم
۴	هماهنگی بابت تسویه شهریه دانشجویان شبانه مشمول آیین‌نامه ایثارگران	پایان ترم
۵	برگزاری کلاس فوق‌برنامه ویژه دانشجویان شاهد و ایثارگر	شروع ترم
۶	هماهنگی با استاد جهت کلاس‌های تقویتی و فوق‌برنامه ویژه دانشجویان شاهد و ایثارگر	شروع ترم
۷	ثبت نام کلاس‌های تقویتی و فوق‌برنامه ویژه دانشجویان شاهد و ایثارگر	شروع ترم
۸	نیازسنجی و ارزیابی برای برگزاری کلاس‌های تقویتی ویژه دانشجویان شاهد و ایثارگر	شروع ترم
۹	اعلام فهرست اساتید برگزارکننده کلاس‌های تقویتی به بنیاد شهید شهرستان، جهت پرداخت حق الزحمه هزینه فعالیت تقویت بنیه علمی اساتید	پایان ترم
۱۰	گزارش عملکرد اساتید کلاس‌های فوق‌برنامه	شروع ترم
۱۱	ارسال کارنامه دانشجویان شاهد و ایثارگر به اداره شاهد و ایثارگر جهت اعمال تخفیف شهریه	پایان ترم
۱۲	بررسی مطالبات شهریه دانشجویان کارشناسی و کارشناسی ارشد شاهد و ایثارگر با هماهنگی اداره شاهد و ایثارگر	در طول ترم
۱۳	جمع‌آوری کارنامه‌های دانشجویان شاهد و ایثارگر	پایان ترم
۱۴	ثبت کارنامه‌های دانشجویان در سامانه شاهد و ایثارگر	پایان ترم
۱۵	ثبت نام دانشجویان جدیدالورود شاهد و ایثارگر	شروع ترم
۱۶	تشکیل پرونده ویژه دانشجویان شاهد و ایثارگر	شروع ترم
۱۷	اطلاع‌رسانی وضعیت تحصیلی مشروطی به خانواده دانشجویان شاهد و ایثارگر	پایان ترم
۱۸	تشکیل کمیسیون منتخب ستاد ویژه دانشجویان کارشناسی و کارشناسی ارشد (دانشجویان شاهد و ایثارگر)	در طول ترم
۱۹	بررسی کارنامه‌های آموزشی دانشجویان شاهد و ایثارگر جهت هدایت و راهنمایی آموزشی	شروع ترم
۲۰	انجام مکاتبات با اداره امور شاهد و ایثارگران	در طول ترم
۲۱	انجام مکاتبات با سازمان امور دانشجویان - اداره شاهد و ایثارگر	در طول ترم
۲۲	اعلام وضعیت آموزشی دانشجویان شاهد و ایثارگر طبق درخواست وزارت، بر اساس جدول مقایسه‌ای دانشجویان شاهد دانشگاه با کلیه دانشجویان دانشگاه	در پایان ترم
۲۳	انجام مکاتبات با نهادها و آرمان‌های عمومی در خصوص کارکنان و اساتید	در طول ترم
۲۴	هماهنگی با دانشجویان جهت شرکت در دوره بصیرت‌افزایی ویژه دانشجویان شاهد و ایثارگر (طرح ضیافت ایثار - اجرای طرح دوره آموزشی فرهنگی تابستانه)	در تابستان هر سال

فعالیت‌های حوزه حقوقی دانشگاه در سال تحصیلی ۱۴۰۲-۱۴۰۱

ردیف	نام فعالیت
۱	شرکت در کلیه جلسات کمیسیون معاملات و تنظیم صورت‌جلسات وفق موازین قانونی
۲	پیگیری امور مربوط به طرح هرگونه دعوی از سوی کارکنان و اعضای هیئت علمی در دیوان عدالت اداری
۳	پاسخ و همچنین تنظیم لوایح تدافعی در خصوص ادعاهای انجام شده از سوی کارکنان و ثالثین در دیوان عدالت اداری و سایر مراجع قضائی و غیرقضائی
۴	تنظیم قرارداد فی‌مابین دانشگاه با اشخاص حقیقی و حقوقی از جمله بیمانکاران و...
۵	تنظیم قراردادهای استیجاری مربوط به املاک و اموال دانشگاه که در ید مستأجر قرار دارد



ردیف	نام فعالیت
۶	شرکت در جلسات و مشاوره در خصوص موارد حقوقی و...
۷	رسیدگی به امور مربوط به دانشگاه به نحوی که با مراجع قضائی ارتباط داشته از جمله جلب نظر کارشناسان رسمی و...
۸	طرح هرگونه دعوی با مراجع قضائی و غیرقضائی
۹	بررسی و نظارت بر کلیه قراردادهای پژوهشی دانشگاه از جمله قراردادهای پشتیبانی، خدمات مشاوره - پژوهشی، چاپ و تألیف کتاب، قرارداد با شهرداری و شرکت‌های گل‌گهر سیرجان، انجام خدمات آزمایشگاهی، پهنای باند دانشگاه و کلیه قراردادهایی که اعضای هیئت علمی دانشگاه به‌عنوان مجری در آن فعالیت دارند و...


اهم فعالیت‌های اداره کارگزینی و امور اداری ۱۴۰۲-۱۴۰۱

ردیف	نام فعالیت
۱	انعقاد ۲ قرارداد همکاری آموزشی جهت استفاده از خدمات آموزشی و پژوهشی مدرس بعنوان عضو هیئت علمی.
۲	استخدام پیمانی خانم مه‌جبین نجمی نوری، آقای اصلان عباسلو، خانم اسما شمسی با استناد مجوز شماره ۱۰۷۶۵۶ مورخ ۱۴۰۱/۱۲/۲۳ معاون منابع انسانی سازمان اداری و استخدامی کشور و مجوز تأمین اعتبار شماره ۹۶۵۶۳ مورخ ۱۴۰۲/۳/۱ معاون محترم رئیس‌جمهور و رئیس سازمان برنامه و بودجه کشور.
۳	استخدام پیمانی آقای محمدحسین خزائی و خانم آرزو دباغی با استناد به مجوز شماره ۲۶۶۲۳ مورخ ۱۴۰۱/۴/۲۱ معاون محترم رئیس‌جمهور و رئیس سازمان اداری و استخدامی کشور و مجوز تأمین اعتبار شماره ۱۰۰۰۰۷ مورخ ۱۴۰۲/۳/۲ معاون محترم رئیس‌جمهور و رئیس سازمان برنامه و بودجه کشور.
۴	استخدام پیمانی آقای محمدهادی مکی‌آبادی با استناد به مجوز شماره ۸۲۴۶۷ مورخ ۱۴۰۱/۱۰/۱۸ معاون منابع استانی سازمان اداری و استخدامی کشور و مجوز تأمین اعتبار شماره ۷۳۴۶۷۸ مورخ ۱۴۰۱/۱۲/۲۸ معاون رئیس‌جمهور و رئیس سازمان و برنامه‌ریزی کشور
۵	بازنشستگی دو نفر از کارمندان این دانشگاه (سرکار خانم مریم صفاری - آقای مجتبی بیگ‌زاده عباسی).
۶	انتقال دائم آقای دکتر یاسر تقی‌پور به دانشگاه ولیعصر رفسنجان، خانم حمیده شهابی راد به دانشگاه هرمزگان.
۷	قطع همکاری آقای سهیل صالحی عضو قراردادی، خانم راحیل بارچی عضو پیمانی، دانشگاه صنعتی سیرجان.
۸	بروز کردن سامانه پرسنلی و کارگزینی با اجرای سامانه الکترونیکی تحت وب کارگزینی و ارزیابی عملکرد کارکنان.
۹	انتقال آقای دکتر روح‌الله علی‌آبادی از دانشگاه فسا به دانشگاه صنعتی سیرجان.
۱۰	ارتقای رتبه کارکنان.
۱۱	برگزاری دوره‌های آموزشی کارکنان دانشگاه.
۱۲	تنظیم دستورات سی و دومین، سی و سومین، جلسه هیئت‌امنا.
۱۳	اجرای صورت‌جلسه سی و دومین و سی و سومین جلسه هیئت اجرایی.
۱۴	تهیه و تنظیم آمار نیروی انسانی دانشگاه.
۱۵	ثبت اطلاعات بروز شده کارکنان دانشگاه در سامانه‌های حس و کارمند ایران و پاکتا.
۱۶	اخذ ردیف استخدامی و استخدام پیمانی ۱ نفر از افرادی که از طریق آزمون استخدام پیمانی وزارت علوم سال ۱۴۰۰ به عنوان کارمند در این دانشگاه پذیرفته شده است.



وضعیت دانشجویان در سال تحصیلی

۱۴۰۱-۱۴۰۲



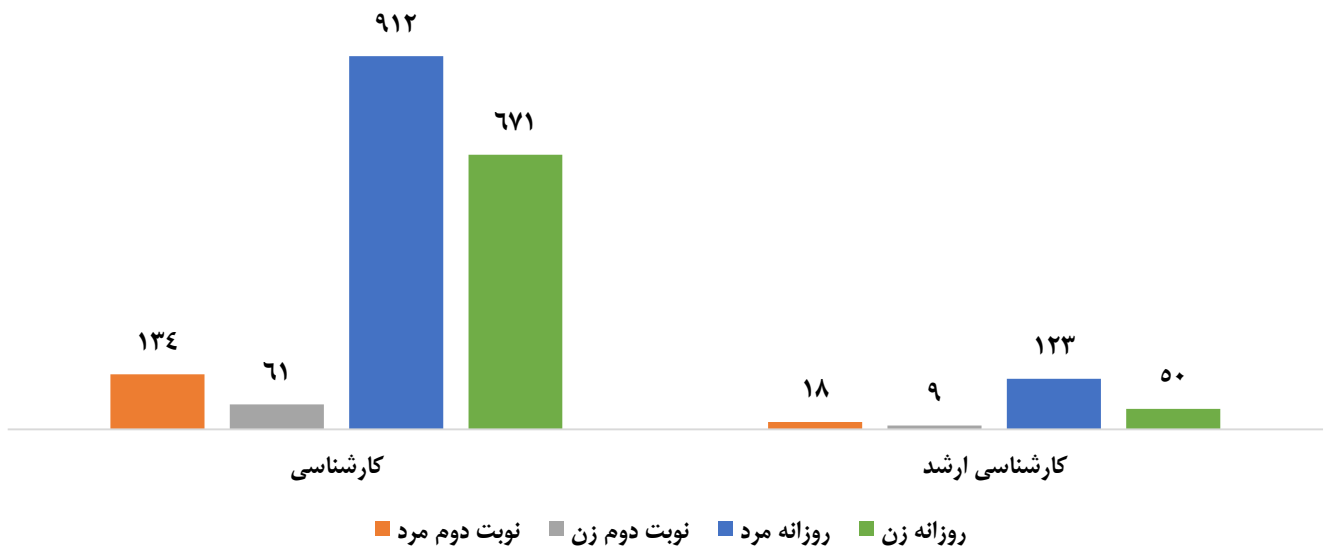
دانشگاه صنعتی سیرجان
دفتر نظارت، ارزیابی و تضمین کیفیت



آمار تعداد دانشجویان دانشگاه به تفکیک دوره، مقطع و جنسیت در سال تحصیلی ۱۴۰۱-۱۴۰۲

مقطع تحصیلی	دوره			روزانه			نوبت دوم			جمع کل	
	زن	مرد	جمع	زن	مرد	جمع	زن	مرد	جمع	مرد	زن
کارشناسی	۶۷۱	۹۱۲	۱۵۸۳	۶۱	۱۳۴	۱۹۵	۷۳۲	۱۰۴۶	۱۷۷۸		
کارشناسی ارشد	۵۰	۱۲۳	۱۷۳	۹	۱۸	۲۷	۵۹	۱۴۱	۲۰۰		
جمع کل	۷۲۱	۱۰۳۵	۱۷۵۶	۷۰	۱۵۲	۲۲۲	۷۹۱	۱۱۸۷	۱۹۷۸		

نمودار تعداد دانشجویان دانشگاه به تفکیک دوره، مقطع و جنسیت در سال تحصیلی ۱۴۰۱-۱۴۰۲



درصد تعداد دانشجویان بر حسب تعداد کل دانشجویان به تفکیک مقطع، دوره و جنسیت در سال تحصیلی ۱۴۰۱-۱۴۰۲

مقطع تحصیلی	دوره			روزانه			نوبت دوم			جمع کل	
	زن	مرد	جمع	زن	مرد	جمع	زن	مرد	جمع	مرد	زن
کارشناسی	۳۳.۹۲٪	۴۶.۱۱٪	۸۰.۰۳٪	۳.۰۸٪	۶.۷۷٪	۹.۸۶٪	۳۷.۰۱٪	۵۲.۸۸٪	۸۹.۸۹٪		
کارشناسی ارشد	۲.۵۳٪	۶.۲۲٪	۸.۷۵٪	۰.۴۶٪	۰.۹۱٪	۱.۳۷٪	۲.۹۸٪	۷.۱۳٪	۱۰.۱۱٪		
جمع کل	۳۶.۴۵٪	۵۲.۳۳٪	۸۸.۷۸٪	۳.۵۴٪	۷.۶۸٪	۱۱.۲۲٪	۳۹.۹۹٪	۶۰.۰۱٪	۱۰۰.۰۰٪		

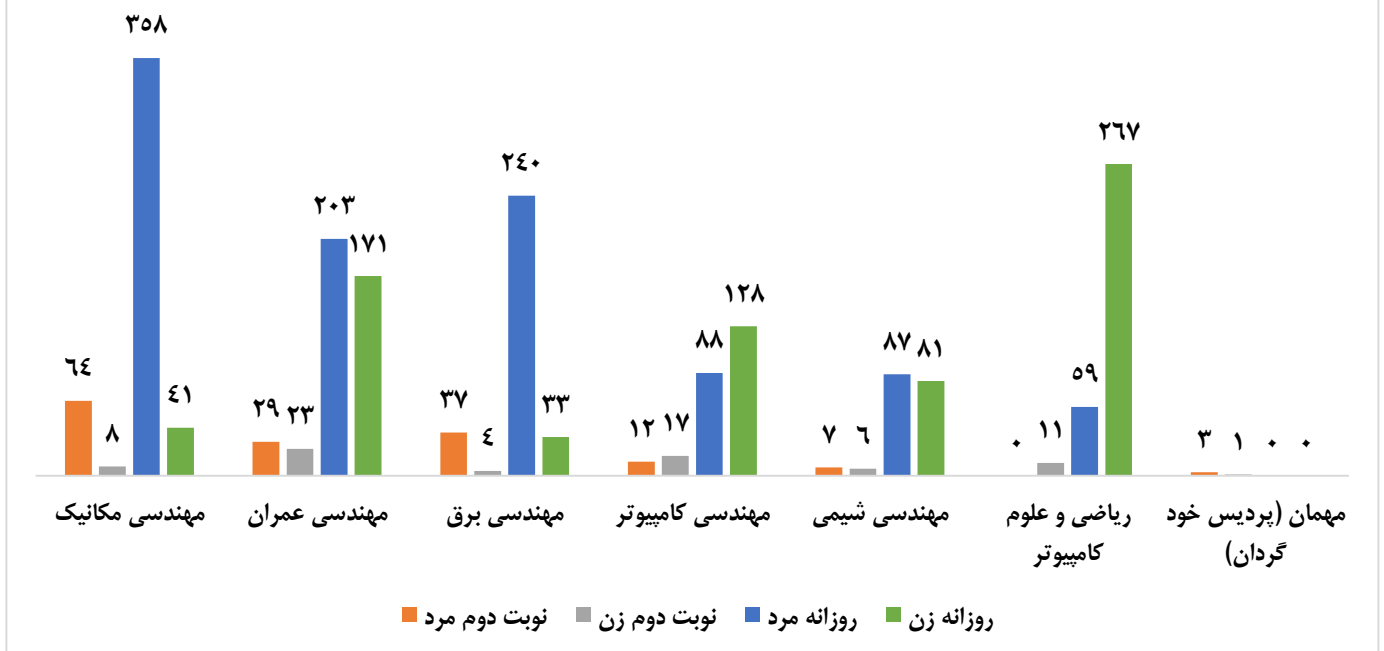
آمار تعداد دانشجویان دانشگاه به تفکیک دانشکده، دوره و جنسیت در سال تحصیلی ۱۴۰۱-۱۴۰۲

دانشکده	دوره			روزانه			نوبت دوم			جمع کل	
	زن	مرد	جمع	زن	مرد	جمع	زن	مرد	جمع	مرد	زن
مهندسی مکانیک	۴۱	۳۵۸	۳۹۹	۸	۶۴	۷۲	۴۹	۴۲۲	۴۷۱		
مهندسی عمران	۱۷۱	۲۰۳	۳۷۴	۲۳	۲۹	۵۲	۱۹۴	۲۳۲	۴۲۶		
مهندسی برق	۳۳	۲۴۰	۲۷۳	۴	۳۷	۴۱	۳۷	۲۷۷	۳۱۴		
مهندسی کامپیوتر	۱۲۸	۸۸	۲۱۶	۱۷	۱۲	۲۹	۱۴۵	۱۰۰	۲۴۵		
مهندسی شیمی	۸۱	۸۷	۱۶۸	۶	۷	۱۳	۸۷	۹۴	۱۸۱		
ریاضی و علوم کامپیوتر	۲۶۷	۵۹	۳۲۶	۱۱	۰	۱۱	۲۷۸	۵۹	۳۳۷		
مهمان (بردیسی خودگردان)	۰	۰	۰	۱	۳	۴	۱	۳	۴		
جمع کل	۷۲۱	۱۰۳۵	۱۷۵۶	۷۰	۱۵۲	۲۲۲	۷۹۱	۱۱۸۷	۱۹۷۸		



دانشگاه صنعتی سیرجان
دفتر نظارت، ارزیابی و تقسیم کیفیت

نمودار تعداد دانشجویان دانشگاه به تفکیک دانشکده، دوره و جنسیت در سال تحصیلی ۱۴۰۱-۱۴۰۲



درصد تعداد دانشجویان بر حسب تعداد کل دانشجویان به تفکیک دانشکده، دوره و جنسیت در سال تحصیلی ۱۴۰۱-۱۴۰۲

دانشکده	دوره			نوبت دوم			روزانه		
	جمع کل	مرد	زن	جمع کل	مرد	زن	جمع کل	مرد	زن
مهندسی مکانیک	۲۳.۸۱%	۲۱.۳۳%	۲.۴۸%	۳.۶۴%	۳.۲۴%	۰.۴۰%	۲۰.۱۷%	۱۸.۱۰%	۲.۰۷%
مهندسی عمران	۲۱.۵۴%	۱۱.۷۳%	۹.۸۱%	۲.۶۳%	۱.۴۷%	۱.۱۶%	۱۸.۹۱%	۱۰.۲۶%	۸.۶۵%
مهندسی برق	۱۵.۸۷%	۱۴.۰۰%	۱.۸۷%	۲.۰۷%	۱.۸۷%	۰.۲۰%	۱۳.۸۰%	۱۲.۱۳%	۱.۶۷%
مهندسی کامپیوتر	۱۲.۳۹%	۵.۰۶%	۷.۳۳%	۱.۴۷%	۰.۶۱%	۰.۸۶%	۱۰.۹۲%	۴.۴۵%	۶.۴۷%
مهندسی شیمی	۹.۱۵%	۴.۷۵%	۴.۴۰%	۰.۶۶%	۰.۳۵%	۰.۳۰%	۸.۴۹%	۴.۴۰%	۴.۱۰%
ریاضی و علوم کامپیوتر	۱۷.۰۴%	۲.۹۸%	۱۴.۰۵%	۰.۵۶%	۰.۰۰%	۰.۵۶%	۱۶.۴۸%	۲.۹۸%	۱۳.۵۰%
مهمان (پرديس خودگردان)	۰.۲۰%	۰.۱۵%	۰.۰۵%	۰.۲۰%	۰.۱۵%	۰.۰۵%	۰.۰۰%	۰.۰۰%	۰.۰۰%
جمع کل	۱۰۰.۰۰%	۶۰.۰۱%	۳۹.۹۹%	۱۱.۲۲%	۷.۶۸%	۳.۵۴%	۸۸.۷۸%	۵۲.۳۳%	۳۶.۴۵%

آمار تعداد دانشجویان کارشناسی پیوسته به تفکیک دانشکده، دوره و جنسیت در سال تحصیلی ۱۴۰۱-۱۴۰۲

دانشکده	دوره			نوبت دوم			روزانه		
	جمع کل	مرد	زن	جمع کل	مرد	زن	جمع کل	مرد	زن
مکانیک	۳۸۰	۳۴۱	۳۹	۶۳	۵۶	۷	۳۱۷	۲۸۵	۳۲
عمران	۳۵۵	۱۸۶	۱۶۹	۴۰	۲۱	۱۹	۳۱۵	۱۶۵	۱۵۰
برق	۳۱۴	۲۷۷	۳۷	۴۱	۳۷	۴	۲۷۳	۲۴۰	۳۳
مهندسی کامپیوتر	۲۰۷	۸۶	۱۲۱	۲۳	۱۰	۱۳	۱۸۴	۷۶	۱۰۸
مهندسی شیمی	۱۸۱	۹۴	۸۷	۱۳	۷	۶	۱۶۸	۸۷	۸۱
ریاضی و علوم کامپیوتر	۳۳۷	۵۹	۲۷۸	۱۱	۰	۱۱	۳۲۶	۵۹	۲۶۷
مهمان (پرديس خودگردان)	۴	۳	۱	۴	۳	۱	۰	۰	۰
جمع کل	۱۷۷۸	۱۰۴۶	۷۳۲	۱۹۵	۱۳۴	۶۱	۱۵۸۳	۹۱۲	۶۷۱



درصد تعداد دانشجویان کارشناسی پیوسته بر حسب تعداد کل دانشجویان به تفکیک دانشکده، دوره و جنسیت در سال تحصیلی ۱۴۰۲-۱۴۰۱

دانشکده	دوره	روزانه			نوبت دوم			جمع کل		
		زن	مرد	جمع	زن	مرد	جمع	زن	مرد	جمع
مکانیک		۱.۶۲٪	۱۴.۴۱٪	۱۶.۰۳٪	۰.۳۵٪	۲.۸۳٪	۳.۱۹٪	۱.۹۷٪	۱۷.۲۴٪	۱۹.۲۱٪
عمران		۷.۵۸٪	۸.۳۴٪	۱۵.۹۳٪	۰.۹۶٪	۱.۰۶٪	۲.۰۲٪	۸.۵۴٪	۹.۴۰٪	۱۷.۹۵٪
برق		۱.۶۷٪	۱۲.۱۳٪	۱۳.۸۰٪	۰.۲۰٪	۱.۸۷٪	۲.۰۷٪	۱.۸۷٪	۱۴.۰۰٪	۱۵.۸۷٪
مهندسی کامپیوتر		۵.۴۶٪	۳.۸۴٪	۹.۳۰٪	۰.۶۶٪	۰.۵۱٪	۱.۱۶٪	۶.۱۲٪	۴.۳۵٪	۱۰.۴۷٪
مهندسی شیمی		۴.۱۰٪	۴.۴۰٪	۸.۴۹٪	۰.۳۰٪	۰.۳۵٪	۰.۶۶٪	۴.۴۰٪	۴.۷۵٪	۹.۱۵٪
ریاضی و علوم کامپیوتر		۱۳.۵۰٪	۲.۹۸٪	۱۶.۴۸٪	۰.۵۶٪	۰.۰۰٪	۰.۵۶٪	۱۴.۰۵٪	۲.۹۸٪	۱۷.۰۴٪
مهمان (پردیس خودگردان)		۰.۰۰٪	۰.۰۰٪	۰.۰۰٪	۰.۰۵٪	۰.۱۵٪	۰.۲۰٪	۰.۰۵٪	۰.۱۵٪	۰.۲۰٪
جمع کل		۳۳.۹۲٪	۴۶.۱۱٪	۸۰.۰۳٪	۳.۰۸٪	۶.۷۷٪	۹.۸۶٪	۳۷.۰۱٪	۵۲.۸۸٪	۸۹.۸۹٪

درصد تعداد دانشجویان کارشناسی پیوسته بر حسب تعداد کل دانشجویان کارشناسی پیوسته دانشگاه به تفکیک دانشکده، دوره و جنسیت در سال تحصیلی

۱۴۰۲-۱۴۰۱

دانشکده	دوره	روزانه			نوبت دوم			جمع کل		
		زن	مرد	جمع	زن	مرد	جمع	زن	مرد	جمع
مکانیک		۱.۸۰٪	۱۶.۰۳٪	۱۷.۸۳٪	۰.۳۹٪	۳.۱۵٪	۳.۵۴٪	۲.۱۹٪	۱۹.۱۸٪	۲۱.۳۷٪
عمران		۸.۴۴٪	۹.۲۸٪	۱۷.۷۲٪	۱.۰۷٪	۱.۱۸٪	۲.۲۵٪	۹.۵۱٪	۱۰.۴۶٪	۱۹.۹۷٪
برق		۱.۸۶٪	۱۳.۵۰٪	۱۵.۳۵٪	۰.۲۲٪	۲.۰۸٪	۲.۳۱٪	۲.۰۸٪	۱۵.۵۸٪	۱۷.۶۶٪
مهندسی کامپیوتر		۶.۰۷٪	۴.۲۷٪	۱۰.۳۵٪	۰.۷۳٪	۰.۵۶٪	۱.۲۹٪	۶.۸۱٪	۴.۸۴٪	۱۱.۶۴٪
مهندسی شیمی		۴.۵۶٪	۴.۸۹٪	۹.۴۵٪	۰.۳۴٪	۰.۳۹٪	۰.۷۳٪	۴.۸۹٪	۵.۲۹٪	۱۰.۱۸٪
ریاضی و علوم کامپیوتر		۱۵.۰۲٪	۳.۳۲٪	۱۸.۳۴٪	۰.۶۲٪	۰.۰۰٪	۰.۶۲٪	۱۵.۶۴٪	۳.۳۲٪	۱۸.۹۵٪
مهمان (پردیس خودگردان)		۰.۰۰٪	۰.۰۰٪	۰.۰۰٪	۰.۰۶٪	۰.۱۷٪	۰.۲۲٪	۰.۰۶٪	۰.۱۷٪	۰.۲۲٪
جمع کل		۳۷.۷۴٪	۵۱.۲۹٪	۸۹.۰۳٪	۳.۴۳٪	۷.۵۴٪	۱۰.۹۷٪	۴۱.۱۷٪	۵۸.۸۳٪	۱۰۰.۰۰٪

آمار تعداد دانشجویان کارشناسی ارشد به تفکیک دانشکده، دوره و جنسیت در سال تحصیلی ۱۴۰۲-۱۴۰۱

دانشکده	دوره	روزانه			نوبت دوم			جمع کل		
		زن	مرد	جمع	زن	مرد	جمع	زن	مرد	جمع
مهندسی مکانیک		۹	۷۳	۸۲	۱	۸	۹	۱۰	۸۱	۹۱
مهندسی عمران		۲۱	۳۸	۵۹	۴	۸	۱۲	۲۵	۴۶	۷۱
مهندسی کامپیوتر - هوش مصنوعی و رباتیک		۲۰	۱۲	۳۲	۴	۲	۶	۲۴	۱۴	۳۸
جمع کل		۵۰	۱۲۳	۱۷۳	۹	۱۸	۲۷	۵۹	۱۴۱	۲۰۰

درصد تعداد دانشجویان کارشناسی ارشد بر حسب تعداد کل دانشجویان به تفکیک دانشکده، دوره و جنسیت در سال تحصیلی ۱۴۰۲-۱۴۰۱

دانشکده	دوره	روزانه			نوبت دوم			جمع کل		
		زن	مرد	جمع	زن	مرد	جمع	زن	مرد	جمع
مهندسی مکانیک		۰.۴۶٪	۳.۶۹٪	۴.۱۵٪	۰.۰۵٪	۰.۴۰٪	۰.۴۶٪	۰.۵۱٪	۴.۱۰٪	۴.۶۰٪
مهندسی عمران		۱.۰۶٪	۱.۹۲٪	۲.۹۸٪	۰.۲۰٪	۰.۴۰٪	۰.۶۱٪	۱.۲۶٪	۲.۳۳٪	۳.۵۹٪
مهندسی کامپیوتر - هوش مصنوعی و رباتیک		۱.۰۱٪	۰.۶۱٪	۱.۶۲٪	۰.۲۰٪	۰.۱۰٪	۰.۳۰٪	۱.۲۱٪	۰.۷۱٪	۱.۹۲٪
جمع کل		۲.۵۳٪	۶.۲۲٪	۸.۷۵٪	۰.۴۶٪	۰.۹۱٪	۱.۳۷٪	۲.۹۸٪	۷.۱۳٪	۱۰.۱۱٪



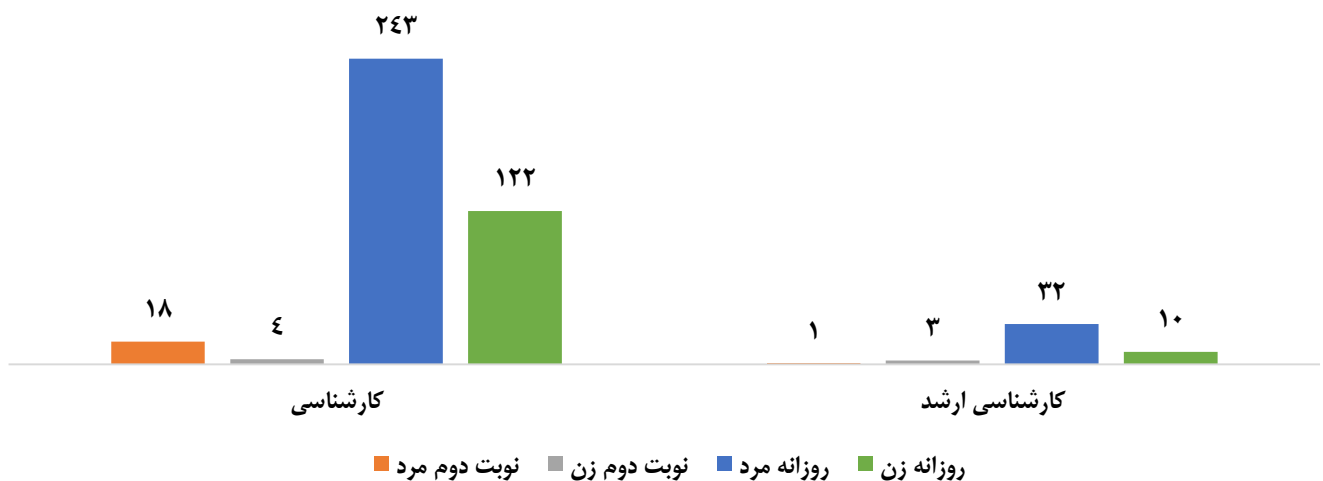
درصد تعداد دانشجویان کارشناسی ارشد بر حسب تعداد کل دانشجویان کارشناسی ارشد به تفکیک دانشکده، دوره و جنسیت در سال تحصیلی ۱۴۰۱-۱۴۰۲

جمع کل			نوبت دوم			روزانه			دوره	دانشکده
جمع	مرد	زن	جمع	مرد	زن	جمع	مرد	زن		
۴۵.۵۰٪	۴۰.۵۰٪	۵.۰۰٪	۴.۵۰٪	۴.۰۰٪	۰.۵۰٪	۴۱.۰۰٪	۳۶.۵۰٪	۴.۵۰٪	مهندسی مکانیک	
۳۵.۵۰٪	۲۳.۰۰٪	۱۲.۵۰٪	۶.۰۰٪	۴.۰۰٪	۲.۰۰٪	۲۹.۵۰٪	۱۹.۰۰٪	۱۰.۵۰٪	مهندسی عمران	
۱۹.۰۰٪	۷.۰۰٪	۱۲.۰۰٪	۳.۰۰٪	۱.۰۰٪	۲.۰۰٪	۱۶.۰۰٪	۶.۰۰٪	۱۰.۰۰٪	مهندسی کامپیوتر - هوش مصنوعی و ریاتیکز	
۱۰۰.۰۰٪	۷۰.۵۰٪	۲۹.۵۰٪	۱۳.۵۰٪	۹.۰۰٪	۴.۵۰٪	۸۶.۵۰٪	۶۱.۵۰٪	۲۵.۰۰٪	جمع کل	

آمار تعداد کل پذیرفته شدگان دانشگاه به تفکیک مقطع، دوره و جنسیت در سال تحصیلی ۱۴۰۱-۱۴۰۲

جمع کل			نوبت دوم			روزانه			دوره	مقطع تحصیلی
جمع	مرد	زن	جمع	مرد	زن	جمع	مرد	زن		
۳۸۷	۲۶۱	۱۲۶	۲۲	۱۸	۴	۳۶۵	۲۴۳	۱۲۲	کارشناسی	
۴۶	۳۳	۱۳	۴	۱	۳	۴۲	۳۲	۱۰	کارشناسی ارشد	
۴۳۳	۲۹۴	۱۳۹	۲۶	۱۹	۷	۴۰۷	۲۷۵	۱۳۲	جمع	

آمار تعداد کل پذیرفته شدگان دانشگاه به تفکیک مقطع، دوره و جنسیت در سال تحصیلی ۱۴۰۱-۱۴۰۲



درصد تعداد پذیرفته شدگان دانشگاه بر حسب تعداد کل دانشجویان به تفکیک مقطع، دوره و جنسیت در سال تحصیلی ۱۴۰۱-۱۴۰۲

جمع کل			نوبت دوم			روزانه			دوره	مقطع تحصیلی
جمع	مرد	زن	جمع	مرد	زن	جمع	مرد	زن		
۱۹.۵۷٪	۱۳.۲۰٪	۶.۳۷٪	۱.۱۱٪	۰.۹۱٪	۰.۲۰٪	۱۸.۴۵٪	۱۲.۲۹٪	۶.۱۷٪	کارشناسی	
۲.۳۳٪	۱.۶۷٪	۰.۶۶٪	۰.۲۰٪	۰.۰۵٪	۰.۱۵٪	۲.۱۲٪	۱.۶۲٪	۰.۵۱٪	کارشناسی ارشد	
۲۱.۸۹٪	۱۴.۸۶٪	۷.۰۳٪	۱.۳۱٪	۰.۹۶٪	۰.۳۵٪	۲۰.۵۸٪	۱۳.۹۰٪	۶.۶۷٪	جمع	

درصد تعداد پذیرفته شدگان دانشگاه بر حسب تعداد کل پذیرفته شدگان به تفکیک مقطع، دوره و جنسیت در سال تحصیلی ۱۴۰۱-۱۴۰۲

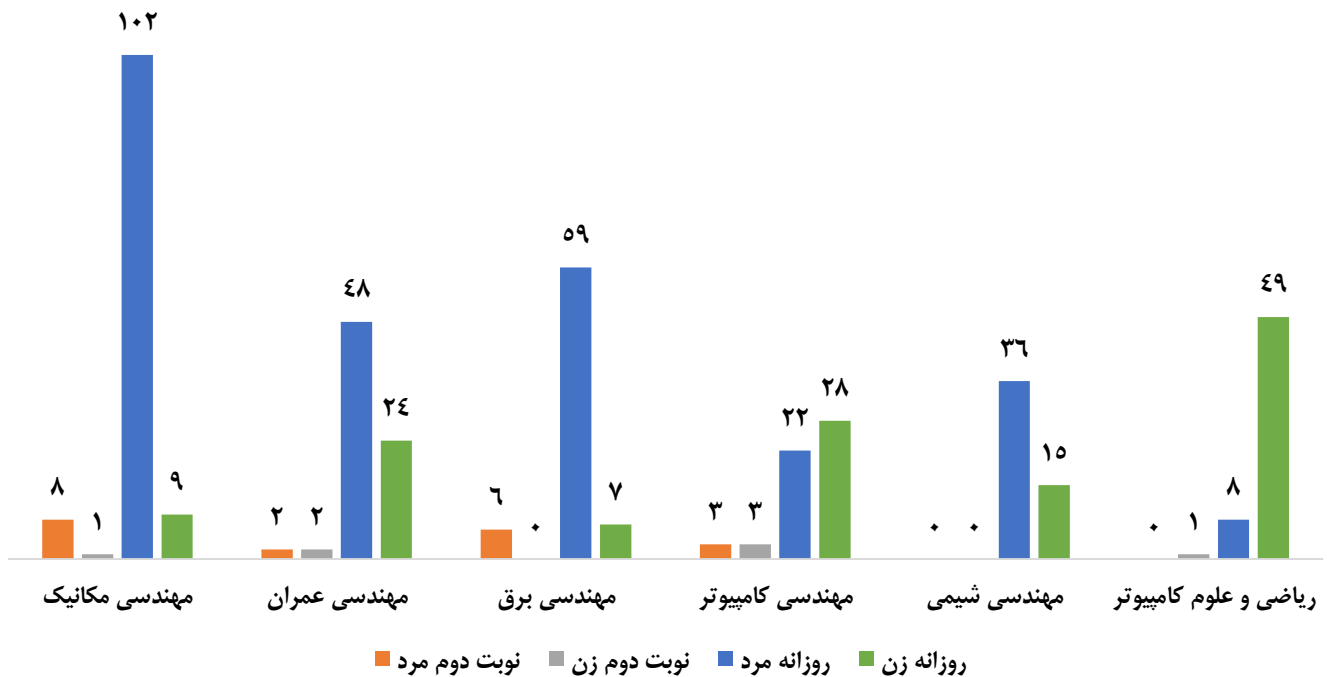
جمع کل			نوبت دوم			روزانه			دوره	مقطع تحصیلی
جمع	مرد	زن	جمع	مرد	زن	جمع	مرد	زن		
۸۹.۳۸٪	۶۰.۲۸٪	۲۹.۱۰٪	۵.۰۸٪	۴.۱۶٪	۰.۹۲٪	۸۴.۳۰٪	۵۶.۱۲٪	۲۸.۱۸٪	کارشناسی	
۱۰.۶۲٪	۷.۶۲٪	۳.۰۰٪	۰.۹۲٪	۰.۲۳٪	۰.۶۹٪	۹.۷۰٪	۷.۳۹٪	۲.۳۱٪	کارشناسی ارشد	
۱۰۰.۰۰٪	۶۷.۹۰٪	۳۲.۱۰٪	۶.۰۰٪	۴.۳۹٪	۱.۶۲٪	۹۴.۰۰٪	۶۳.۵۱٪	۳۰.۴۸٪	جمع	



آمار تعداد کل پذیرفته شدگان دانشگاه به تفکیک دانشکده، دوره و جنسیت در سال تحصیلی ۱۴۰۱-۱۴۰۲

دانشکده	دوره			نوبت دوم			روزانه		
	جمع	مرد	زن	جمع	مرد	زن	جمع	مرد	زن
مهندسی مکانیک	۱۲۰	۱۱۰	۱۰	۹	۸	۱	۱۱۱	۱۰۲	۹
مهندسی عمران	۷۶	۵۰	۲۶	۴	۲	۲	۷۲	۴۸	۲۴
مهندسی برق	۷۲	۶۵	۷	۶	۶	۰	۶۶	۵۹	۷
مهندسی کامپیوتر	۵۶	۲۵	۳۱	۶	۳	۳	۵۰	۲۲	۲۸
مهندسی شیمی	۵۱	۳۶	۱۵	۰	۰	۰	۵۱	۳۶	۱۵
ریاضی و علوم کامپیوتر	۵۸	۸	۵۰	۱	۰	۱	۵۷	۸	۴۹
جمع	۴۳۳	۲۹۴	۱۳۹	۲۶	۱۹	۷	۴۰۷	۲۷۵	۱۳۲

آمار تعداد کل پذیرفته شدگان دانشگاه به تفکیک دانشکده، دوره و جنسیت در سال تحصیلی ۱۴۰۱-۱۴۰۲



درصد تعداد پذیرفته شدگان دانشگاه بر حسب تعداد کل دانشجویان به تفکیک دانشکده، دوره و جنسیت در سال تحصیلی ۱۴۰۱-۱۴۰۲

دانشکده	دوره			نوبت دوم			روزانه		
	جمع	مرد	زن	جمع	مرد	زن	جمع	مرد	زن
مهندسی مکانیک	۶.۰۷%	۵.۵۶%	۰.۵۱%	۰.۴۶%	۰.۴۰%	۰.۰۵%	۵.۶۱%	۵.۱۶%	۰.۴۶%
مهندسی عمران	۳.۸۴%	۲.۵۳%	۱.۳۱%	۰.۲۰%	۰.۱۰%	۰.۱۰%	۳.۶۴%	۲.۴۳%	۱.۲۱%
مهندسی برق	۳.۶۴%	۳.۲۹%	۰.۳۵%	۰.۳۰%	۰.۳۰%	۰.۰۰%	۳.۳۴%	۲.۹۸%	۰.۳۵%
مهندسی کامپیوتر	۲.۸۳%	۱.۲۶%	۱.۵۷%	۰.۳۰%	۰.۱۵%	۰.۱۵%	۲.۵۳%	۱.۱۱%	۱.۴۲%
مهندسی شیمی	۲.۵۸%	۱.۸۲%	۰.۷۶%	۰.۰۰%	۰.۰۰%	۰.۰۰%	۲.۵۸%	۱.۸۲%	۰.۷۶%
ریاضی و علوم کامپیوتر	۲.۹۳%	۰.۴۰%	۲.۵۳%	۰.۰۵%	۰.۰۰%	۰.۰۵%	۲.۸۸%	۰.۴۰%	۲.۴۸%
جمع	۲۱.۸۹%	۱۴.۸۶%	۷.۰۳%	۱.۳۱%	۰.۹۶%	۰.۳۵%	۲۰.۵۸%	۱۳.۹۰%	۶.۶۷%



درصد تعداد پذیرفته شدگان دانشگاه بر حسب تعداد کل پذیرفته شدگان به تفکیک دانشکده، دوره و جنسیت در سال تحصیلی ۱۴۰۱-۱۴۰۲

دانشکده	دوره	روزانه			نوبت دوم			جمع کل		
		زن	مرد	جمع	زن	مرد	جمع	زن	مرد	جمع
مهندسی مکانیک		۲۰.۸%	۲۳.۵۶%	۲۵.۶۴%	۰.۲۳%	۱.۸۵%	۲.۰۸%	۲.۳۱%	۲۵.۴۰%	۲۷.۷۱%
مهندسی عمران		۵.۵۴%	۱۱.۰۹%	۱۶.۶۳%	۰.۴۶%	۰.۴۶%	۰.۹۲%	۶.۰۰%	۱۱.۵۵%	۱۷.۵۵%
مهندسی برق		۱.۶۲%	۱۳.۶۳%	۱۵.۲۴%	۰.۰۰%	۱.۳۹%	۱.۳۹%	۱.۶۲%	۱۵.۰۱%	۱۶.۶۳%
مهندسی کامپیوتر		۶.۴۷%	۵.۰۸%	۱۱.۵۵%	۰.۶۹%	۰.۶۹%	۱.۳۹%	۷.۱۶%	۵.۷۷%	۱۲.۹۳%
مهندسی شیمی		۳.۴۶%	۸.۳۱%	۱۱.۷۸%	۰.۰۰%	۰.۰۰%	۰.۰۰%	۳.۴۶%	۸.۳۱%	۱۱.۷۸%
ریاضی و علوم کامپیوتر		۱۱.۳۲%	۱.۸۵%	۱۳.۱۶%	۰.۲۳%	۰.۰۰%	۰.۲۳%	۱۱.۵۵%	۱.۸۵%	۱۳.۳۹%
جمع		۳۰.۴۸%	۶۳.۵۱%	۹۴.۰۰%	۱.۶۲%	۴.۳۹%	۶.۰۰%	۳۲.۱۰%	۶۷.۹۰%	۱۰۰.۰۰%

آمار تعداد کل پذیرفته شدگان مقطع کارشناسی پیوسته دانشگاه به تفکیک دانشکده، دوره و جنسیت در سال تحصیلی ۱۴۰۱-۱۴۰۲

دانشکده	دوره	روزانه			نوبت دوم			جمع کل		
		زن	مرد	جمع	زن	مرد	جمع	زن	مرد	جمع
مهندسی مکانیک		۸	۸۴	۹۲	۱	۸	۹	۹	۹۲	۱۰۱
مهندسی عمران		۲۰	۳۸	۵۸	۰	۲	۲	۲۰	۴۰	۶۰
مهندسی برق		۷	۵۹	۶۶	۰	۶	۶	۷	۶۵	۷۲
مهندسی کامپیوتر		۲۳	۱۸	۴۱	۲	۲	۴	۲۵	۲۰	۴۵
مهندسی شیمی		۱۵	۳۶	۵۱	۰	۰	۰	۱۵	۳۶	۵۱
ریاضی و علوم کامپیوتر		۴۹	۸	۵۷	۱	۰	۱	۵۰	۸	۵۸
جمع		۱۲۲	۲۴۳	۳۶۵	۴	۱۸	۲۲	۱۲۶	۲۶۱	۳۸۷

درصد تعداد پذیرفته شدگان کارشناسی پیوسته بر حسب تعداد کل پذیرفته شدگان به تفکیک دانشکده، دوره و جنسیت در سال تحصیلی ۱۴۰۱-۱۴۰۲

دانشکده	دوره	روزانه			نوبت دوم			جمع کل		
		زن	مرد	جمع	زن	مرد	جمع	زن	مرد	جمع
مهندسی مکانیک		۱.۸۵%	۱۹.۴۰%	۲۱.۲۵%	۰.۲۳%	۱.۸۵%	۲.۰۸%	۲.۰۸%	۲۱.۲۵%	۲۳.۳۳%
مهندسی عمران		۴.۶۲%	۸.۷۸%	۱۳.۳۹%	۰.۰۰%	۰.۴۶%	۰.۴۶%	۴.۶۲%	۹.۲۴%	۱۳.۸۶%
مهندسی برق		۱.۶۲%	۱۳.۶۳%	۱۵.۲۴%	۰.۰۰%	۱.۳۹%	۱.۳۹%	۱.۶۲%	۱۵.۰۱%	۱۶.۶۳%
مهندسی کامپیوتر		۵.۳۱%	۴.۱۶%	۹.۴۷%	۰.۴۶%	۰.۴۶%	۰.۹۲%	۵.۷۷%	۴.۶۲%	۱۰.۳۹%
مهندسی شیمی		۳.۴۶%	۸.۳۱%	۱۱.۷۸%	۰.۰۰%	۰.۰۰%	۰.۰۰%	۳.۴۶%	۸.۳۱%	۱۱.۷۸%
ریاضی و علوم کامپیوتر		۱۱.۳۲%	۱.۸۵%	۱۳.۱۶%	۰.۲۳%	۰.۰۰%	۰.۲۳%	۱۱.۵۵%	۱.۸۵%	۱۳.۳۹%
جمع		۲۸.۱۸%	۵۶.۱۲%	۸۴.۳۰%	۰.۹۲%	۴.۱۶%	۵.۰۸%	۲۹.۱۰%	۶۰.۲۸%	۸۹.۳۸%



درصد تعداد پذیرفته شدگان کارشناسی پیوسته بر حسب تعداد کل پذیرفته شدگان کارشناسی پیوسته به تفکیک دانشکده، دوره و جنسیت در سال تحصیلی ۱۴۰۱-۱۴۰۲

دانشکده	دوره	روزانه			نوبت دوم			جمع کل		
		زن	مرد	جمع	زن	مرد	جمع	زن	مرد	جمع
مهندسی مکانیک	۲۰۰۷٪	۲۱۰۷۱٪	۲۳۰۷۷٪	۰۰۰۲۶٪	۲۰۰۷٪	۲۰۰۳۳٪	۲۳۰۷۷٪	۲۳۰۷۷٪	۲۳۰۷۷٪	۲۶۰۱۰٪
مهندسی عمران	۵۰۱۷٪	۹۰۸۲٪	۱۴۰۹۹٪	۰۰۰۰٪	۰۰۰۵۳٪	۰۰۰۵۲٪	۱۴۰۹۹٪	۱۰۰۳۴٪	۱۵۰۵۰٪	۱۵۰۵۰٪
مهندسی برق	۱۰۰۱۱٪	۱۵۰۲۵٪	۱۷۰۰۵٪	۰۰۰۰٪	۱۰۰۵۵٪	۱۰۰۵۵٪	۱۷۰۰۵٪	۱۶۰۸۰٪	۱۸۰۶۰٪	۱۸۰۶۰٪
مهندسی کامپیوتر	۵۰۹۴٪	۴۰۶۵٪	۱۰۰۵۹٪	۰۰۰۵۲٪	۰۰۰۵۲٪	۱۰۰۵۳٪	۱۰۰۵۹٪	۵۰۱۷٪	۱۱۰۶۳٪	۱۱۰۶۳٪
مهندسی شیمی	۳۰۸۸٪	۹۰۳۰٪	۱۳۰۱۸٪	۰۰۰۰٪	۰۰۰۰٪	۰۰۰۰٪	۱۳۰۱۸٪	۹۰۳۰٪	۱۳۰۱۸٪	۱۳۰۱۸٪
ریاضی و علوم کامپیوتر	۱۲۰۶۶٪	۲۰۰۷٪	۱۴۰۷۳٪	۰۰۰۲۶٪	۰۰۰۰٪	۰۰۰۲۶٪	۱۴۰۷۳٪	۲۰۰۷٪	۱۴۰۹۹٪	۱۴۰۹۹٪
جمع	۳۱۰۵۲٪	۶۲۰۷۹٪	۹۴۰۳۲٪	۱۰۰۳٪	۴۰۶۵٪	۵۰۶۸٪	۹۴۰۳۲٪	۶۷۰۴۴٪	۱۰۰۰۰۰٪	۱۰۰۰۰۰٪

آمار تعداد کل پذیرفته شدگان مقطع کارشناسی ارشد دانشگاه به تفکیک دانشکده، دوره و جنسیت در سال تحصیلی ۱۴۰۱-۱۴۰۲

دانشکده	دوره	روزانه			نوبت دوم			جمع کل		
		زن	مرد	جمع	زن	مرد	جمع	زن	مرد	جمع
مهندسی مکانیک	۱	۱۸	۱۹	۰	۰	۰	۱۹	۱۸	۱۹	۱۹
مهندسی عمران	۴	۱۰	۱۴	۲	۰	۲	۱۴	۱۰	۱۶	۱۶
مهندسی کامپیوتر	۵	۴	۹	۱	۱	۲	۹	۵	۱۱	۱۱
جمع	۱۰	۳۲	۴۲	۳	۱	۴	۴۲	۳۳	۴۶	۴۶

درصد تعداد پذیرفته شدگان مقطع کارشناسی ارشد بر حسب تعداد کل پذیرفته شدگان دانشگاه به تفکیک دانشکده، دوره و جنسیت در سال تحصیلی ۱۴۰۱-۱۴۰۲

دانشکده	دوره	روزانه			نوبت دوم			جمع کل		
		زن	مرد	جمع	زن	مرد	جمع	زن	مرد	جمع
مهندسی مکانیک	۰۰۲۳٪	۴۰۱۶٪	۴۰۳۹٪	۰۰۰۰٪	۰۰۰۰٪	۰۰۰۰٪	۴۰۳۹٪	۴۰۱۶٪	۴۰۳۹٪	۴۰۳۹٪
مهندسی عمران	۰۰۹۲٪	۲۰۳۱٪	۳۰۳۳٪	۰۰۰۰٪	۰۰۰۰٪	۰۰۰۰٪	۳۰۳۳٪	۲۰۳۱٪	۳۰۷۰٪	۳۰۷۰٪
مهندسی کامپیوتر	۱۰۱۵٪	۰۰۹۲٪	۲۰۰۸٪	۰۰۲۳٪	۰۰۲۳٪	۰۰۴۶٪	۲۰۰۸٪	۱۰۱۵٪	۲۰۵۴٪	۲۰۵۴٪
جمع	۲۰۳۱٪	۷۰۳۹٪	۹۰۷۰٪	۰۰۶۹٪	۰۰۲۳٪	۰۰۹۲٪	۹۰۷۰٪	۷۰۳۹٪	۱۰۰۶۲٪	۱۰۰۶۲٪

درصد تعداد پذیرفته شدگان مقطع کارشناسی ارشد بر حسب تعداد کل پذیرفته شدگان کارشناسی ارشد دانشگاه به تفکیک دانشکده، دوره و جنسیت در سال تحصیلی ۱۴۰۱-۱۴۰۲

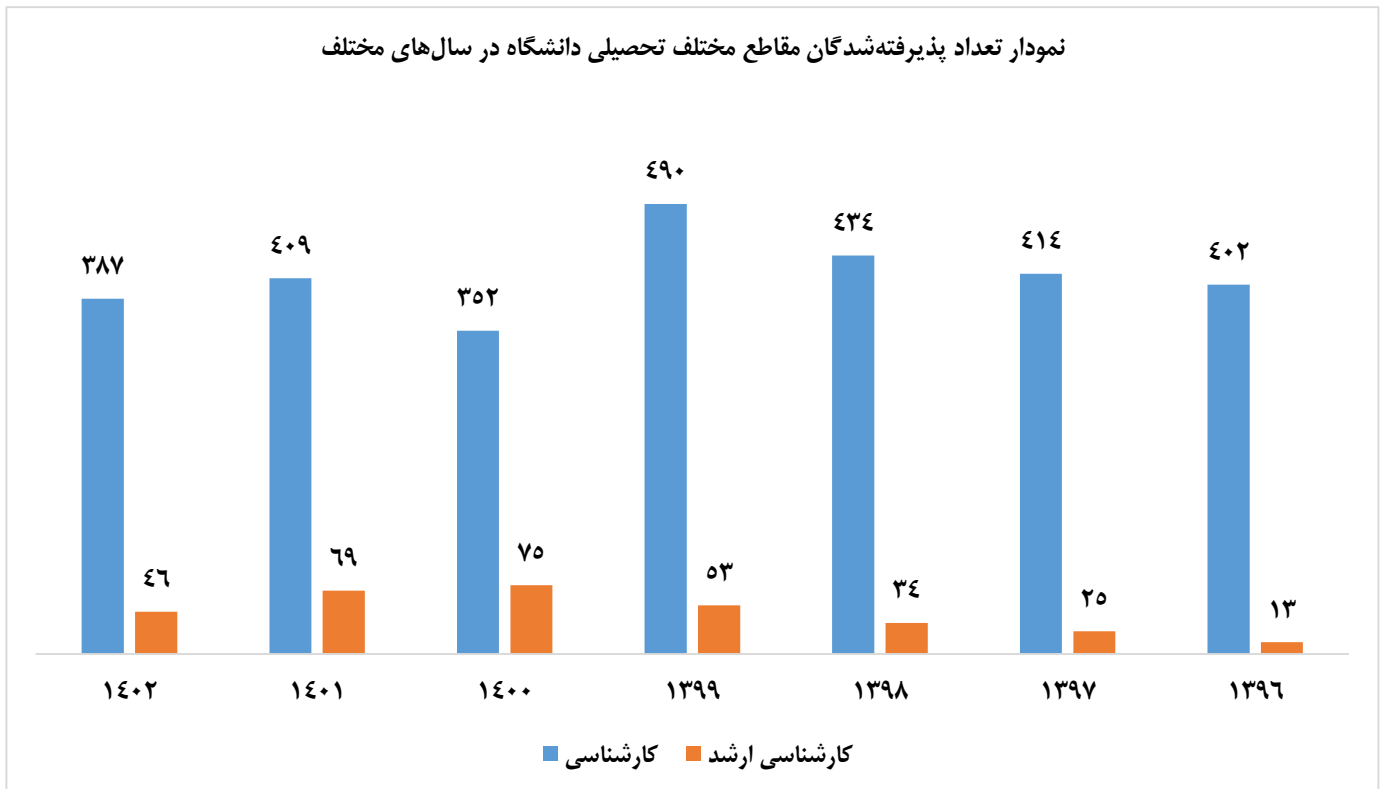
دانشکده	دوره	روزانه			نوبت دوم			جمع کل		
		زن	مرد	جمع	زن	مرد	جمع	زن	مرد	جمع
مهندسی مکانیک	۲۰۱۷٪	۳۹۰۱۳٪	۴۱۰۳۰٪	۰۰۰۰٪	۰۰۰۰٪	۰۰۰۰٪	۴۱۰۳۰٪	۳۹۰۱۳٪	۴۱۰۳۰٪	۴۱۰۳۰٪
مهندسی عمران	۸۰۷۰٪	۲۱۰۷۴٪	۳۰۰۴۳٪	۴۰۳۵٪	۰۰۰۰٪	۴۰۳۵٪	۳۰۰۴۳٪	۲۱۰۷۴٪	۳۴۰۷۸٪	۳۴۰۷۸٪
مهندسی کامپیوتر	۱۰۰۸۷٪	۸۰۷۰٪	۱۹۰۵۷٪	۲۰۱۷٪	۲۰۱۷٪	۴۰۳۵٪	۱۹۰۵۷٪	۱۰۰۸۷٪	۲۳۰۹۱٪	۲۳۰۹۱٪
جمع	۲۱۰۷۴٪	۶۹۰۵۷٪	۹۱۰۳۰٪	۶۰۵۲٪	۲۰۱۷٪	۸۰۷۰٪	۹۱۰۳۰٪	۷۱۰۷۴٪	۱۰۰۰۰۰٪	۱۰۰۰۰۰٪



مقایسه تعداد پذیرفته شدگان مقاطع مختلف تحصیلی دانشگاه در سالهای مختلف

سال تحصیلی	مقطع تحصیلی	۱۴۰۲	۱۴۰۱	۱۴۰۰	۱۳۹۹	۱۳۹۸	۱۳۹۷	۱۳۹۶
کارشناسی	کارشناسی	۳۸۷	۴۰۹	۳۵۲	۴۹۰	۴۳۴	۴۱۴	۴۰۲
	کارشناسی ارشد	۴۶	۶۹	۷۵	۵۳	۳۴	۲۵	۱۳
	جمع کل	۴۳۳	۴۷۸	۴۲۷	۵۴۳	۴۶۸	۴۳۹	۴۱۵

نمودار تعداد پذیرفته شدگان مقاطع مختلف تحصیلی دانشگاه در سالهای مختلف

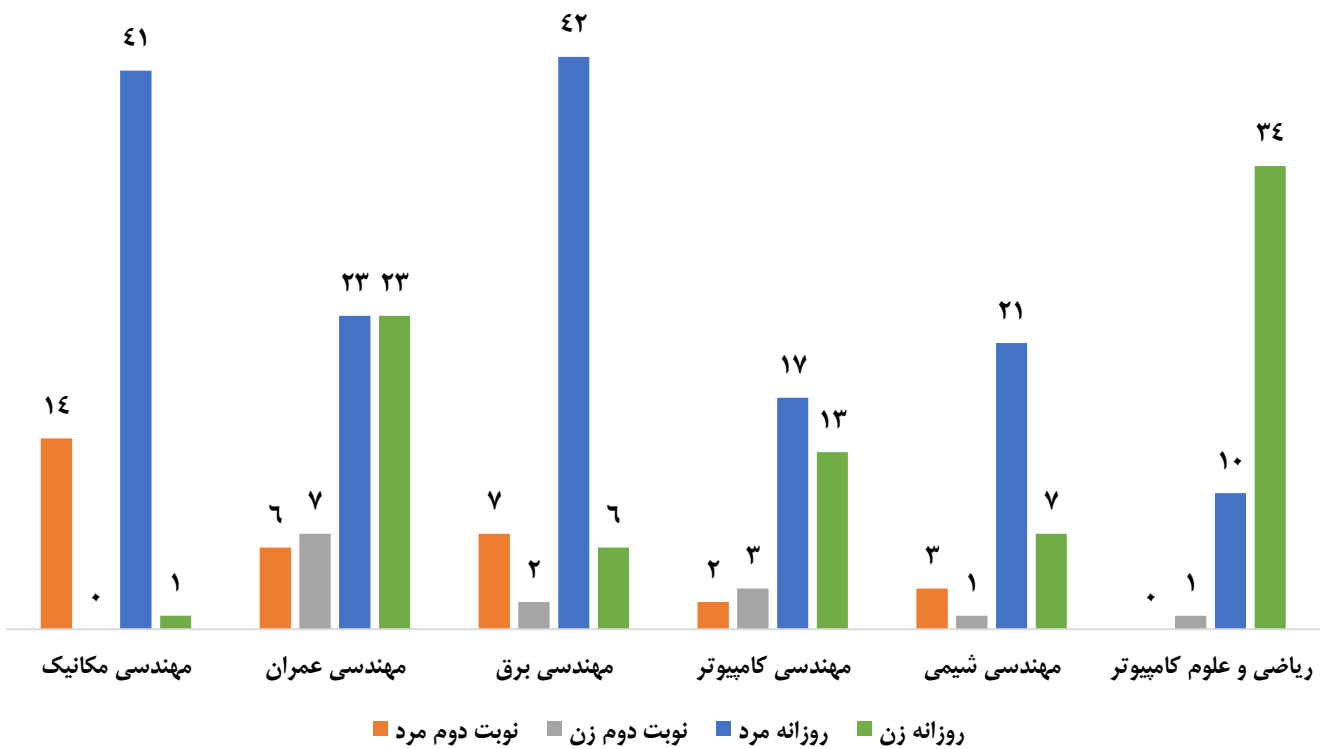


آمار تعداد دانش آموختگان دانشگاه به تفکیک دانشکده، دوره و جنسیت در سال ۱۴۰۲-۱۴۰۱

دانشکده	دوره	روزانه			نوبت دوم			جمع کل	
		جمع	مرد	زن	جمع	مرد	زن	جمع	مرد
مهندسی مکانیک	۱	۴۲	۴۱	۱	۱۴	۱۴	۰	۵۶	۵۵
مهندسی عمران	۲۳	۴۶	۲۳	۲۳	۱۳	۶	۷	۵۹	۲۹
مهندسی برق	۶	۴۸	۴۲	۶	۹	۷	۲	۵۷	۴۹
مهندسی کامپیوتر	۱۳	۳۰	۱۷	۱۳	۵	۲	۳	۳۵	۱۹
مهندسی شیمی	۷	۲۸	۲۱	۷	۴	۳	۱	۳۲	۲۴
ریاضی و علوم کامپیوتر	۳۴	۴۴	۱۰	۳۴	۱	۰	۱	۴۵	۱۰
جمع کل	۸۴	۲۳۸	۱۵۴	۸۴	۴۶	۳۲	۱۴	۲۸۴	۱۸۶



آمار تعداد دانش‌آموختگان دانشگاه به تفکیک دانشکده، دوره و جنسیت در سال ۱۴۰۱-۱۴۰۲



درصد تعداد دانش‌آموختگان برحسب تعداد کل دانشجویان به تفکیک دانشکده، دوره و جنسیت در سال ۱۴۰۱-۱۴۰۲

دانشکده	دوره			نوبت دوم			روزانه			جمع کل
	جمع	مرد	زن	جمع	مرد	زن	جمع	مرد	زن	
مهندسی مکانیک	۲.۸۳%	۲.۷۸%	۰.۰۵%	۰.۷۱%	۰.۷۱%	۰.۰۰%	۲.۱۲%	۲.۰۷%	۰.۰۵%	۲.۸۳%
مهندسی عمران	۲.۹۸%	۱.۴۷%	۱.۵۲%	۰.۶۶%	۰.۳۰%	۰.۳۵%	۲.۳۳%	۱.۱۶%	۱.۱۶%	۲.۹۸%
مهندسی برق	۲.۸۸%	۲.۴۸%	۰.۴۰%	۰.۴۶%	۰.۳۵%	۰.۱۰%	۲.۴۳%	۲.۱۲%	۰.۳۰%	۲.۸۸%
مهندسی کامپیوتر	۱.۷۷%	۰.۹۶%	۰.۸۱%	۰.۲۵%	۰.۱۰%	۰.۱۵%	۱.۵۲%	۰.۸۶%	۰.۶۶%	۱.۷۷%
مهندسی شیمی	۱.۶۲%	۱.۲۱%	۰.۴۰%	۰.۲۰%	۰.۱۵%	۰.۰۵%	۱.۴۲%	۱.۰۶%	۰.۳۵%	۱.۶۲%
ریاضی و علوم کامپیوتر	۲.۲۸%	۰.۵۱%	۱.۷۷%	۰.۰۵%	۰.۰۰%	۰.۰۵%	۲.۲۲%	۰.۵۱%	۱.۷۲%	۲.۲۸%
جمع کل	۱۴.۳۶%	۹.۴۰%	۴.۹۵%	۲.۳۳%	۱.۶۲%	۰.۷۱%	۱۲.۰۳%	۷.۷۹%	۴.۲۵%	۱۴.۳۶%

درصد تعداد دانش‌آموختگان برحسب تعداد کل دانش‌آموختگان به تفکیک دانشکده، دوره و جنسیت در سال ۱۴۰۱-۱۴۰۲

دانشکده	دوره			نوبت دوم			روزانه			جمع کل
	جمع	مرد	زن	جمع	مرد	زن	جمع	مرد	زن	
مهندسی مکانیک	۱۹.۷۲%	۱۹.۳۷%	۰.۳۵%	۴.۹۳%	۴.۹۳%	۰.۰۰%	۱۴.۷۹%	۱۴.۴۴%	۰.۳۵%	۱۹.۷۲%
مهندسی عمران	۲۰.۷۷%	۱۰.۲۱%	۱۰.۵۶%	۴.۵۸%	۲.۱۱%	۲.۴۶%	۱۶.۲۰%	۸.۱۰%	۸.۱۰%	۲۰.۷۷%
مهندسی برق	۲۰.۰۷%	۱۷.۲۵%	۲.۸۲%	۳.۱۷%	۲.۴۶%	۰.۷۰%	۱۶.۹۰%	۱۴.۷۹%	۲.۱۱%	۲۰.۰۷%
مهندسی کامپیوتر	۱۲.۳۲%	۶.۶۹%	۵.۶۳%	۱.۷۶%	۰.۷۰%	۱.۰۶%	۱۰.۵۶%	۵.۹۹%	۴.۵۸%	۱۲.۳۲%
مهندسی شیمی	۱۱.۲۷%	۸.۴۵%	۲.۸۲%	۱.۴۱%	۱.۰۶%	۰.۳۵%	۹.۸۶%	۷.۳۹%	۲.۴۶%	۱۱.۲۷%
ریاضی و علوم کامپیوتر	۱۵.۸۵%	۳.۵۲%	۱۲.۳۲%	۰.۳۵%	۰.۰۰%	۰.۳۵%	۱۵.۴۹%	۳.۵۲%	۱۱.۹۷%	۱۵.۸۵%
جمع کل	۱۰۰.۰۰%	۶۵.۴۹%	۳۴.۵۱%	۱۶.۲۰%	۱۱.۲۷%	۴.۹۳%	۸۳.۸۰%	۵۴.۲۳%	۲۹.۵۸%	۱۰۰.۰۰%



آمار تعداد دانش‌آموختگان مقطع کاردانی به تفکیک دانشکده، دوره و جنسیت در سال تحصیلی ۱۴۰۲-۱۴۰۱

دانشکده	دوره	روزانه			نوبت دوم			جمع کل		
		زن	مرد	جمع	زن	مرد	جمع	زن	مرد	جمع
مهندسی مکانیک		۰	۱۴	۱۴	۰	۳	۳	۰	۱۷	۱۷
مهندسی عمران		۲	۷	۹	۲	۱	۳	۴	۸	۱۲
مهندسی برق		۲	۱۴	۱۶	۱	۳	۴	۳	۱۷	۲۰
مهندسی کامپیوتر		۲	۲	۴	۲	۰	۲	۴	۲	۶
مهندسی شیمی		۱	۵	۶	۰	۱	۱	۱	۶	۷
ریاضی و علوم کامپیوتر		۸	۳	۱۱	۰	۰	۰	۸	۳	۱۱
جمع کل		۱۵	۴۵	۶۰	۵	۸	۱۳	۲۰	۵۳	۷۳

درصد تعداد دانش‌آموختگان مقطع کاردانی بر حسب تعداد کل دانش‌آموختگان به تفکیک دانشکده، دوره و جنسیت در سال تحصیلی ۱۴۰۲-۱۴۰۱

دانشکده	دوره	روزانه			نوبت دوم			جمع کل		
		زن	مرد	جمع	زن	مرد	جمع	زن	مرد	جمع
مهندسی مکانیک		۰.۰۰%	۴.۹۳%	۴.۹۳%	۰.۰۰%	۱.۰۶%	۱.۰۶%	۰.۰۰%	۵.۹۹%	۵.۹۹%
مهندسی عمران		۰.۷۰%	۲.۴۶%	۳.۱۷%	۰.۷۰%	۰.۳۵%	۱.۰۶%	۱.۴۱%	۲.۸۲%	۴.۲۳%
مهندسی برق		۰.۷۰%	۴.۹۳%	۵.۶۳%	۰.۳۵%	۱.۰۶%	۱.۴۱%	۱.۰۶%	۵.۹۹%	۷.۰۴%
مهندسی کامپیوتر		۰.۷۰%	۰.۷۰%	۱.۴۱%	۰.۷۰%	۰.۰۰%	۰.۷۰%	۱.۴۱%	۰.۷۰%	۲.۱۱%
مهندسی شیمی		۰.۳۵%	۱.۷۶%	۲.۱۱%	۰.۳۵%	۰.۰۰%	۰.۳۵%	۰.۳۵%	۲.۱۱%	۲.۴۶%
ریاضی و علوم کامپیوتر		۲.۸۲%	۱.۰۶%	۳.۸۷%	۰.۰۰%	۰.۰۰%	۰.۰۰%	۲.۸۲%	۱.۰۶%	۳.۸۷%
جمع کل		۵.۲۸%	۱۵.۸۵%	۲۱.۱۳%	۱.۷۶%	۲.۸۲%	۴.۵۸%	۷.۰۴%	۱۸.۶۶%	۲۵.۷۰%

درصد تعداد دانش‌آموختگان مقطع کاردانی بر حسب تعداد کل دانش‌آموختگان به تفکیک دانشکده، دوره و جنسیت در سال تحصیلی ۱۴۰۲-۱۴۰۱

دانشکده	دوره	روزانه			نوبت دوم			جمع کل		
		زن	مرد	جمع	زن	مرد	جمع	زن	مرد	جمع
مهندسی مکانیک		۰.۰۰%	۱۹.۱۸%	۱۹.۱۸%	۰.۰۰%	۴.۱۱%	۴.۱۱%	۰.۰۰%	۲۳.۲۹%	۲۳.۲۹%
مهندسی عمران		۲.۷۴%	۹.۵۹%	۱۲.۳۳%	۲.۷۴%	۱.۳۷%	۴.۱۱%	۵.۴۸%	۱۰.۹۶%	۱۶.۴۴%
مهندسی برق		۲.۷۴%	۱۹.۱۸%	۲۱.۹۲%	۱.۳۷%	۴.۱۱%	۵.۴۸%	۴.۱۱%	۲۳.۲۹%	۲۷.۴۰%
مهندسی کامپیوتر		۲.۷۴%	۲.۷۴%	۵.۴۸%	۲.۷۴%	۰.۰۰%	۲.۷۴%	۵.۴۸%	۲.۷۴%	۸.۲۲%
مهندسی شیمی		۱.۳۷%	۶.۸۵%	۸.۲۲%	۱.۳۷%	۰.۰۰%	۱.۳۷%	۱.۳۷%	۸.۲۲%	۹.۵۹%
ریاضی و علوم کامپیوتر		۱۰.۹۶%	۴.۱۱%	۱۵.۰۷%	۰.۰۰%	۰.۰۰%	۰.۰۰%	۱۰.۹۶%	۴.۱۱%	۱۵.۰۷%
جمع کل		۲۰.۵۵%	۶۱.۶۴%	۸۲.۱۹%	۶.۸۵%	۱۰.۹۶%	۱۷.۸۱%	۲۷.۴۰%	۷۲.۶۰%	۱۰۰.۰۰%



آمار تعداد دانش‌آموختگان مقطع کارشناسی پیوسته به تفکیک دانشکده، دوره و جنسیت در سال تحصیلی ۱۴۰۱-۱۴۰۲

جمع کل			نوبت دوم			روزانه			دوره	دانشکده
جمع	مرد	زن	جمع	مرد	زن	جمع	مرد	زن		
۳۹	۳۸	۱	۱۱	۱۱	۰	۲۸	۲۷	۱	مهندسی مکانیک	
۴۲	۱۸	۲۴	۱۰	۵	۵	۳۲	۱۳	۱۹	مهندسی عمران	
۳۷	۳۲	۵	۵	۴	۱	۳۲	۲۸	۴	مهندسی برق	
۲۹	۱۷	۱۲	۳	۲	۱	۲۶	۱۵	۱۱	مهندسی کامپیوتر	
۲۵	۱۸	۷	۳	۲	۱	۲۲	۱۶	۶	مهندسی شیمی	
۳۴	۷	۲۷	۱	۰	۱	۳۳	۷	۲۶	ریاضی و علوم کامپیوتر	
۲۰۶	۱۳۰	۷۶	۳۳	۲۴	۹	۱۷۳	۱۰۶	۶۷	جمع	

درصد تعداد دانش‌آموختگان مقطع کارشناسی پیوسته برحسب تعداد کل دانش‌آموختگان به تفکیک دانشکده، دوره و جنسیت در سال تحصیلی ۱۴۰۱-۱۴۰۲

جمع کل			نوبت دوم			روزانه			دوره	دانشکده
جمع	مرد	زن	جمع	مرد	زن	جمع	مرد	زن		
۱۳.۷۳%	۱۳.۳۸%	۰.۳۵%	۳.۸۷%	۳.۸۷%	۰.۰۰%	۹.۸۶%	۹.۵۱%	۰.۳۵%	مهندسی مکانیک	
۱۴.۷۹%	۶.۳۴%	۸.۴۵%	۳.۵۲%	۱.۷۶%	۱.۷۶%	۱۱.۲۷%	۴.۵۸%	۶.۶۹%	مهندسی عمران	
۱۳.۰۳%	۱۱.۲۷%	۱.۷۶%	۱.۷۶%	۱.۴۱%	۰.۳۵%	۱۱.۲۷%	۹.۸۶%	۱.۴۱%	مهندسی برق	
۱۰.۲۱%	۵.۹۹%	۴.۲۳%	۱.۰۶%	۰.۷۰%	۰.۳۵%	۹.۱۵%	۵.۲۸%	۳.۸۷%	مهندسی کامپیوتر	
۸.۸۰%	۶.۳۴%	۲.۴۶%	۱.۰۶%	۰.۷۰%	۰.۳۵%	۷.۷۵%	۵.۶۳%	۲.۱۱%	مهندسی شیمی	
۱۱.۹۷%	۲.۴۶%	۹.۵۱%	۰.۳۵%	۰.۰۰%	۰.۳۵%	۱۱.۶۲%	۲.۴۶%	۹.۱۵%	ریاضی و علوم کامپیوتر	
۷۲.۵۴%	۴۵.۷۷%	۲۶.۷۶%	۱۱.۶۲%	۸.۴۵%	۳.۱۷%	۶۰.۹۲%	۳۷.۳۲%	۲۳.۵۹%	جمع	

درصد تعداد دانش‌آموختگان مقطع کارشناسی پیوسته برحسب تعداد کل دانش‌آموختگان کارشناسی پیوسته به تفکیک دانشکده، دوره و جنسیت در سال

تحصیلی ۱۴۰۱-۱۴۰۲

جمع کل			نوبت دوم			روزانه			دوره	دانشکده
جمع	مرد	زن	جمع	مرد	زن	جمع	مرد	زن		
۱۸.۹۳%	۱۸.۴۵%	۰.۴۹%	۵.۳۴%	۵.۳۴%	۰.۰۰%	۱۳.۵۹%	۱۳.۱۱%	۰.۴۹%	مهندسی مکانیک	
۲۰.۳۹%	۸.۷۴%	۱۱.۶۵%	۴.۸۵%	۲.۴۳%	۲.۴۳%	۱۵.۵۳%	۶.۳۱%	۹.۲۲%	مهندسی عمران	
۱۷.۹۶%	۱۵.۵۳%	۲.۴۳%	۲.۴۳%	۱.۹۴%	۰.۴۹%	۱۵.۵۳%	۱۳.۵۹%	۱.۹۴%	مهندسی برق	
۱۴.۰۸%	۸.۲۵%	۵.۸۳%	۱.۴۶%	۰.۹۷%	۰.۴۹%	۱۲.۶۲%	۷.۲۸%	۵.۳۴%	مهندسی کامپیوتر	
۱۲.۱۴%	۸.۷۴%	۳.۴۰%	۱.۴۶%	۰.۹۷%	۰.۴۹%	۱۰.۶۸%	۷.۷۷%	۲.۹۱%	مهندسی شیمی	
۱۶.۵۰%	۳.۴۰%	۱۳.۱۱%	۰.۴۹%	۰.۰۰%	۰.۴۹%	۱۶.۰۲%	۳.۴۰%	۱۲.۶۲%	ریاضی و علوم کامپیوتر	
۱۰۰.۰۰%	۶۳.۱۱%	۳۶.۸۹%	۱۶.۰۲%	۱۱.۶۵%	۴.۳۷%	۸۳.۹۸%	۵۱.۴۶%	۳۲.۵۲%	جمع	



آمار تعداد دانش‌آموختگان مقطع کارشناسی ارشد به تفکیک دانشکده، دوره و جنسیت در سال تحصیلی ۱۴۰۱-۱۴۰۲

دانشکده	دوره	روزانه			نوبت دوم			جمع کل	
		زن	مرد	جمع	زن	مرد	جمع	زن	مرد
مهندسی عمران		۲	۳	۵	۰	۰	۰	۲	۳
جمع کل		۲	۳	۵	۰	۰	۰	۲	۳

درصد تعداد دانش‌آموختگان مقطع کارشناسی ارشد بر حسب تعداد کل دانش‌آموختگان به تفکیک دانشکده، دوره و جنسیت در سال تحصیلی ۱۴۰۱-۱۴۰۲

دانشکده	دوره	روزانه			نوبت دوم			جمع کل	
		زن	مرد	جمع	زن	مرد	جمع	زن	مرد
مهندسی عمران		۰.۷۰%	۱.۰۶%	۱.۷۶%	۰.۰۰%	۰.۰۰%	۰.۰۰%	۰.۷۰%	۱.۰۶%
جمع کل		۰.۷۰%	۱.۰۶%	۱.۷۶%	۰.۰۰%	۰.۰۰%	۰.۰۰%	۰.۷۰%	۱.۰۶%

درصد تعداد دانش‌آموختگان مقطع کارشناسی ارشد بر حسب تعداد کل دانش‌آموختگان کارشناسی ارشد به تفکیک دانشکده، دوره و جنسیت در سال

تحصیلی ۱۴۰۱-۱۴۰۲

دانشکده	دوره	روزانه			نوبت دوم			جمع کل	
		زن	مرد	جمع	زن	مرد	جمع	زن	مرد
مهندسی عمران		۴۰.۰۰%	۶۰.۰۰%	۱۰۰.۰۰%	۰.۰۰%	۰.۰۰%	۰.۰۰%	۴۰.۰۰%	۶۰.۰۰%
جمع کل		۴۰.۰۰%	۶۰.۰۰%	۱۰۰.۰۰%	۰.۰۰%	۰.۰۰%	۰.۰۰%	۴۰.۰۰%	۶۰.۰۰%

مقایسه تعداد آمار تعداد دانش‌آموختگان مقاطع مختلف تحصیلی دانشگاه در سال ۹۶ تا ۱۴۰۲

سال تحصیلی	۱۳۹۶	۱۳۹۷	۱۳۹۸	۱۳۹۹	۱۴۰۰	۱۴۰۱	۱۴۰۲
مقطع تحصیلی							
کاردانی	۷۳	۱۹	۴۳	۹۰	۱۲۶	۹۴	۷۳
کارشناسی	۴۲۴	۴۳۷	۲۰۰	۲۰۰	۳۰۶	۲۷۴	۲۰۶
کارشناسی ارشد	۱۹	۶۹	۱۰	۱۱	۱۶	۷	۵
کل	۵۱۶	۵۲۵	۲۵۳	۳۰۱	۴۴۸	۳۷۵	۲۸۴



آمار تعداد دانشجویان اعلام شده از سازمان سنجش و رتبه‌های آن‌ها به تفکیک دانشکده، رشته و مقطع از سال ۱۳۹۸ تا ۱۴۰۲

دانشکده	مقطع	سال	رشته تحصیلی	گرایش	تعداد پذیرش	رتبه		میانگین رتبه کشوری			
						بیشترین رتبه کشوری	کمترین رتبه کشوری				
مهندسی مکانیک	کارشناسی	۱۳۹۸	مهندسی مکانیک	بدون گرایش	۶۸	۹۷۱۸۲	۲۱۰۸۸	۵۹۱۳۵			
		۱۳۹۹	مهندسی مکانیک	بدون گرایش	۹۷	۱۱۶۲۴۶	۱۷۵۷۶	۶۶۹۱۱			
		۱۴۰۰	مهندسی مکانیک	بدون گرایش	۸۹	۱۱۵۵۱۰	۱۷۷۴۶	۶۶۶۲۸			
		۱۴۰۱	مهندسی مکانیک	بدون گرایش	۸۶	۱۱۶۶۷۵	۱۰۷۴۹	۶۳۷۱۲			
		۱۴۰۲	مهندسی مکانیک	بدون گرایش	۱۰۹	۱۰۷۷۳۹	۱۱۶۶۲	۵۷۲۴۴			
		۱۴۰۲	مهندسی انرژی	بدون گرایش	۴۰	۳۰۱۲۴۳	۵۱۱۳۶	۸۷۳۷۸			
	کارشناسی ارشد	مهندسی مکانیک	۱۳۹۸	مهندسی مکانیک	طراحی کاربردی	۳۷	۱۱۶۷۰	۱۸۵۵	۶۷۶۲,۵		
			۱۳۹۹	مهندسی مکانیک	طراحی کاربردی	۳۵	۷۷۰۰	۸۴۳	۴۲۷۱,۵		
			۱۴۰۰	مهندسی مکانیک	طراحی کاربردی	۴۱	۶۹۱۸	۱۲۰۵	۴۰۶۱,۵		
			۱۴۰۱	مهندسی مکانیک	طراحی کاربردی	۱۳	۶۶۴۴	۴۰۸۳	۵۳۶۳,۵		
			۱۴۰۲	مهندسی مکانیک	طراحی کاربردی	۲۱	۷۷۴۹	۱۳۸۷	۴۶۹۵		
			۱۴۰۰	مهندسی مکانیک	تبدیل انرژی	۲۰	۶۹۴۸	۷۴۸	۳۸۴۸		
		کارشناسی ارشد	مهندسی مکانیک	۱۴۰۱	مهندسی مکانیک	تبدیل انرژی	۱۲	۶۹۵۴	۲۹۸۶	۴۹۷۰	
				۱۴۰۲	مهندسی مکانیک	تبدیل انرژی	۱۵	۶۵۳۶	۱۲۷۷	۳۸۷۲	
				۱۴۰۰	مهندسی انرژی‌های تجدیدپذیر	بدون گرایش	۱۴	۸۵۸۳	۱۴۷۳	۵۰۲۸	
				۱۴۰۱	مهندسی انرژی‌های تجدیدپذیر	بدون گرایش	۲	۵۳۳۱	۳۶۲۱	۴۴۷۶	
			۱۴۰۲	مهندسی انرژی‌های تجدیدپذیر	بدون گرایش	۶	۷۱۲۲	۴۲۳۷	۵۷۴۹		
			مهندسی عمران	کارشناسی	۱۳۹۸	مهندسی عمران	بدون گرایش	۶۶	۱۰۴۳۶۴	۲۰۸۵۴	۶۲۶۰۹
					۱۳۹۹	مهندسی عمران	بدون گرایش	۹۴	۱۱۰۵۴۴	۱۵۲۷۲	۶۲۹۰۸
					۱۴۰۰	مهندسی عمران	بدون گرایش	۴۸	۱۱۴۸۲۴	۱۶۰۸۸	۶۵۴۵۶
۱۴۰۱	مهندسی عمران	بدون گرایش			۴۵	۱۰۷۹۲۹	۱۱۴۲۱	۵۹۶۷۵			
۱۴۰۲	مهندسی عمران	بدون گرایش			۷۲	۱۱۰۱۱۴	۲۴۶۹۴	۶۱۴۸۴			
۱۳۹۸	مهندسی نقشه‌برداری	بدون گرایش			۶۷	۱۲۹۱۶۱	۱۷۰۸۹	۷۳۱۲۵			
کارشناسی ارشد	مهندسی عمران	۱۳۹۹		مهندسی نقشه‌برداری	بدون گرایش	۷۷	۱۲۷۱۷۹	۳۶۳۹۸	۸۱۷۸۸,۵		
		۱۴۰۰		مهندسی نقشه‌برداری	بدون گرایش	۴۱	۷۸۸۳۴	۲۰۷۱۹	۴۹۷۷۶,۵		
		۱۴۰۱		مهندسی نقشه‌برداری	بدون گرایش	۲۵	۷۷۳۳۲	۱۰۲۹۲	۴۳۸۱۲		
		۱۴۰۲		مهندسی نقشه‌برداری	بدون گرایش	۴۸	۱۱۷۱۳۸	۳۶۷۱۲	۷۶۳۶۴		
	کارشناسی ارشد	مهندسی عمران		۱۳۹۸	مهندسی عمران	ژئوتکنیک	۱۶	۱۶۳۴۶	۱۹۸۹	۹۱۶۷,۵	
				۱۳۹۹	مهندسی عمران	ژئوتکنیک	۱۵	۱۰۳۹۸	۳۰۹۲	۶۷۴۵	
				۱۴۰۰	مهندسی عمران	ژئوتکنیک	۱۵	۶۱۱۵	۲۲۶۲	۴۱۸۸,۵	
		مهندسی عمران		۱۴۰۱	مهندسی عمران	ژئوتکنیک	۹	۶۵۲۷	۲۳۳۳	۴۴۳۰	
۱۴۰۲			مهندسی عمران	ژئوتکنیک	۱۸	۸۰۳۰	۱۴۶۰	۵۹۸۲			
۱۳۹۸			مهندسی عمران	محیط‌زیست	۱۵	۱۶۴۵۹	۳۶۳۸	۱۰۰۴۸,۵			
۱۳۹۹	مهندسی عمران	محیط‌زیست	۱۵	۱۰۳۹۸	۳۰۹۲	۶۷۴۵					
۱۴۰۰	مهندسی عمران	محیط‌زیست	۱۵	۶۱۱۵	۲۲۶۲	۴۱۸۸,۵					



دانشکده	مقطع	سال	رشته تحصیلی	گرایش	تعداد پذیرش	رتبه	
						کمترین رتبه کشوری	بیشترین رتبه کشوری
مهندسی عمران	کارشناسی ارشد	۱۴۰۱	مهندسی عمران	محیط زیست	۶	۱۵۸۷	۷۶۰۱
		۱۴۰۲	مهندسی عمران	محیط زیست	۱۴	۱۲۲۳	۹۰۲۴
		۱۳۹۸	مهندسی عمران	آب و سازه‌های هیدرولیکی	۲۵	۳۸۳۶	۱۶۸۱۸
		۱۳۹۹	مهندسی عمران	آب و سازه‌های هیدرولیکی	۲۵	۳۵۷۴	۱۲۲۹۶
		۱۴۰۰	مهندسی عمران	آب و سازه‌های هیدرولیکی	۲۱	۴۸۲۴	۱۱۸۵۴
		۱۴۰۱	مهندسی عمران	آب و سازه‌های هیدرولیکی	۹	۶۶۸۹	۸۳۵۳
		۱۴۰۲	مهندسی عمران	آب و سازه‌های هیدرولیکی	۹	۷۹۵۳	۱۰۳۹۶
مهندسی برق	کارشناسی	۱۳۹۸	مهندسی برق	بدون گرایش	۶۴	۱۳۱۶۱	۱۰۳۷۸۳
		۱۳۹۹	مهندسی برق	بدون گرایش	۹۵	۲۲۵۰۴	۱۱۸۵۹۹
		۱۴۰۰	مهندسی برق	بدون گرایش	۸۳	۱۶۶۶۲	۱۰۸۲۵۶
		۱۴۰۱	مهندسی برق	بدون گرایش	۷۷	۱۰۰۲۲	۱۰۹۳۵۶
		۱۴۰۲	مهندسی برق	بدون گرایش	۹۹	۱۹۵۸۵	۱۰۶۸۱۸
مهندسی کامپیوتر	کارشناسی	۱۳۹۸	مهندسی کامپیوتر	بدون گرایش	۶۴	۲۶۷۱۴	۱۰۳۴۰۸
		۱۳۹۹	مهندسی کامپیوتر	بدون گرایش	۴۹	۷۴۶۴	۹۲۹۲۱
		۱۴۰۰	مهندسی کامپیوتر	بدون گرایش	۴۸	۱۰۹۵۱	۹۳۲۸۴
		۱۴۰۱	مهندسی کامپیوتر	بدون گرایش	۳۸	۱۰۳۸۳	۸۰۲۸۹
		۱۴۰۲	مهندسی کامپیوتر	بدون گرایش	۵۹	۱۷۶۰۲	۸۴۵۶۳
	کارشناسی ارشد	۱۴۰۰	مهندسی کامپیوتر	هوش مصنوعی و رباتیک	۲۰	۱۷۲۵	۸۳۸۳
		۱۴۰۱	مهندسی کامپیوتر	هوش مصنوعی و رباتیک	۱۵	۱۵۴۶	۷۱۱۳
		۱۴۰۲	مهندسی کامپیوتر	هوش مصنوعی و رباتیک	۲۰	۱۰۰۴	۱۲۵۲۱
ریاضی و علوم کامپیوتر	کارشناسی	۱۳۹۸	ریاضیات و کاربردها	بدون گرایش	۲۶	پذیرش بدون کنکور و از طریق سوابق تحصیلی انجام شده است.	
		۱۳۹۹	ریاضیات و کاربردها	بدون گرایش	۱۵	پذیرش بدون کنکور و از طریق سوابق تحصیلی انجام شده است.	
		۱۴۰۰	ریاضیات و کاربردها	بدون گرایش	۲۱	پذیرش بدون کنکور و از طریق سوابق تحصیلی انجام شده است.	
		۱۴۰۱	ریاضیات و کاربردها	بدون گرایش	۱۸	پذیرش بدون کنکور و از طریق سوابق تحصیلی انجام شده است.	
		۱۴۰۲	ریاضیات و کاربردها	بدون گرایش	۴۹	۸۰۳۸۹	۴۴۵۷۰۶
		۱۳۹۸	علوم کامپیوتر	بدون گرایش	۳۳	پذیرش بدون کنکور و از طریق سوابق تحصیلی انجام شده است.	



رتبه	تعداد پذیرش	گرایش	رشته تحصیلی	سال	مقطع	دانشکده	رتبه		
							کمترین رتبه کشوری	بیشترین رتبه کشوری	میانگین رتبه کشوری
پذیرش بدون کنکور و از طریق سوابق تحصیلی انجام شده است.			۳۱	بدون گرایش	علوم کامپیوتر	۱۳۹۹	کارشناسی	ریاضی و علوم کامپیوتر	
پذیرش بدون کنکور و از طریق سوابق تحصیلی انجام شده است.			۳۲	بدون گرایش	علوم کامپیوتر	۱۴۰۰			
پذیرش بدون کنکور و از طریق سوابق تحصیلی انجام شده است.			۱۸	بدون گرایش	علوم کامپیوتر	۱۴۰۱			
۱۷۳۶۹۳	۴۵۴۴۵۴	۴۷۵۳۲	۵۸	بدون گرایش	علوم کامپیوتر	۱۴۰۲			
پذیرش بدون کنکور و از طریق سوابق تحصیلی انجام شده است.			۱۷	بدون گرایش	فیزیک	۱۳۹۸			
پذیرش بدون کنکور و از طریق سوابق تحصیلی انجام شده است.			۱۲	بدون گرایش	فیزیک	۱۳۹۹			
پذیرش بدون کنکور و از طریق سوابق تحصیلی انجام شده است.			۱۱	بدون گرایش	فیزیک	۱۴۰۰			
پذیرش بدون کنکور و از طریق سوابق تحصیلی انجام شده است.			۲۱	بدون گرایش	فیزیک	۱۴۰۱			
۲۳۵۵۶۲	۴۰۸۰۸۳	۷۷۵۴۶	۵۱	بدون گرایش	فیزیک	۱۴۰۲			
۶۹۸۶۶,۵	۱۲۱۴۰۶	۱۸۳۲۷	۶۴	بدون گرایش	مهندسی شیمی	۱۳۹۸	کارشناسی	مهندسی شیمی	
۱۸۰۱۰,۵	۳۴۶۲۰	۱۴۰۱	۷۸	بدون گرایش	مهندسی شیمی	۱۳۹۹			
۱۸۹۵۶,۵	۲۸۷۰۹	۹۲۰۴	۴۱	بدون گرایش	مهندسی شیمی	۱۴۰۰			
۶۴۷۳۶,۵	۱۱۸۴۸۲	۱۰۹۹۱	۴۲	بدون گرایش	مهندسی شیمی	۱۴۰۱			
۶۹۸۴۲	۱۱۴۰۵۷	۴۴۲۰۵	۵۹	بدون گرایش	مهندسی شیمی	۱۴۰۲			
۶۳۲۵۳	۱۰۷۹۶۱	۴۰۷۸۸	۲۲	بدون گرایش	مهندسی مواد و متالورژی	۱۴۰۲			



آمار تعداد دانشجویان بومی و غیربومی معرفی شده از سوی سازمان سنجش به دانشگاه به تفکیک دانشکده، رشته و مقطع

تعداد کل دانشجویان معرفی شده	تعداد دانشجویان بومی استان			تعداد دانشجویان غیربومی استان	گرایش	رشته تحصیلی	سال	مقطع	دانشکده
	کل بومی استان	شهرستان بومی	غیربومی شهرستان						
۶۸	۶۳	۴۳	۲۰	۵	بدون گرایش	مهندسی مکانیک	۱۳۹۸	کارشناسی	مهندسی مکانیک
۹۷	۸۵	۶۴	۲۱	۱۲	بدون گرایش	مهندسی مکانیک	۱۳۹۹		
۸۹	۶۹	۳۸	۳۱	۲۰	بدون گرایش	مهندسی مکانیک	۱۴۰۰		
۱۸۲	۹۸	۵۶	۵۲	۸۴	بدون گرایش	مهندسی مکانیک	۱۴۰۱		
۱۱۰	۴۴	۳۸	۶	۶۶	بدون گرایش	مهندسی مکانیک	۱۴۰۲		
۴۴	۴	۲	۲	۴۰	بدون گرایش	مهندسی انرژی	۱۴۰۲		
۳۷	۲۶	۱۸	۸	۱۱	طراحی کاربردی	مهندسی مکانیک	۱۳۹۸	کارشناسی ارشد	
۳۵	۲۱	۱۶	۵	۱۴	طراحی کاربردی	مهندسی مکانیک	۱۳۹۹		
۴۱	۲۶	۱۶	۱۰	۱۵	طراحی کاربردی	مهندسی مکانیک	۱۴۰۰		
۱۸	۷	۳	۷	۱۱	طراحی کاربردی	مهندسی مکانیک	۱۴۰۱		
۲۱	۸	۵	۳	۱۳	طراحی کاربردی	مهندسی مکانیک	۱۴۰۲		
۲۰	۱۳	۶	۷	۷	تبدیل انرژی	مهندسی مکانیک	۱۴۰۰		
۱۷	۷	۴	۳	۱۰	تبدیل انرژی	مهندسی مکانیک	۱۴۰۱		
۶	۳	۳	۰	۳	تبدیل انرژی	مهندسی مکانیک	۱۴۰۲		
۱۴	۵	۳	۲	۹	بدون گرایش	مهندسی انرژی های تجدیدپذیر	۱۴۰۰		
۴	۲	۲	۰	۲	بدون گرایش	مهندسی انرژی های تجدیدپذیر	۱۴۰۱		
۱۵	۶	۴	۲	۹	بدون گرایش	مهندسی انرژی های تجدیدپذیر	۱۴۰۲		
۶۶	۵۲	۲۱	۳۱	۱۴	بدون گرایش	مهندسی عمران	۱۳۹۸	کارشناسی	دانشکده مهندسی عمران
۹۴	۶۴	۲۸	۳۶	۳۰	بدون گرایش	مهندسی عمران	۱۳۹۹		
۴۸	۳۳	۲۰	۱۳	۱۵	بدون گرایش	مهندسی عمران	۱۴۰۰		
۶۵	۲۹	۱۲	۱۷	۳۶	بدون گرایش	مهندسی عمران	۱۴۰۱		
۷۲	۱۴	۹	۵	۵۸	بدون گرایش	مهندسی عمران	۱۴۰۲		
۶۷	۴۴	۲۰	۲۲	۲۳	بدون گرایش	مهندسی نقشه برداری	۱۳۹۸		
۷۷	۴۸	۲۵	۲۳	۲۹	بدون گرایش	مهندسی نقشه برداری	۱۳۹۹		
۴۱	۲۶	۱۰	۱۶	۱۵	بدون گرایش	مهندسی نقشه برداری	۱۴۰۰		
۴۷	۱۷	۵	۱۲	۳۰	بدون گرایش	مهندسی نقشه برداری	۱۴۰۱		
۴۸	۴	۳	۱	۴۴	بدون گرایش	مهندسی نقشه برداری	۱۴۰۲		
۱۶	۶	۳	۳	۱۰	ژئوتکنیک	مهندسی عمران	۱۳۹۸	کارشناسی ارشد	
۱۵	۳	۲	۱	۱۲	ژئوتکنیک	مهندسی عمران	۱۳۹۹		
۱۵	۶	۴	۲	۹	ژئوتکنیک	مهندسی عمران	۱۴۰۰		
۲۲	۶	۶	۰	۱۶	ژئوتکنیک	مهندسی عمران	۱۴۰۱		
۱۸	۳	۲	۱	۱۵	ژئوتکنیک	مهندسی عمران	۱۴۰۲		
۱۵	۵	۳	۲	۱۰	محیط زیست	مهندسی عمران	۱۳۹۸		
۱۵	۴	۲	۲	۱۱	محیط زیست	مهندسی عمران	۱۳۹۹		
۱۵	۵	۳	۳	۱۰	محیط زیست	مهندسی عمران	۱۴۰۰		
۱۵	۵	۲	۳	۱۰	محیط زیست	مهندسی عمران	۱۴۰۱		



تعداد کل دانشجویان معرفی شده	تعداد دانشجویان بومی استان			تعداد دانشجویان غیربومی استان	گرایش	رشته تحصیلی	سال	مقطع	دانشکده
	کل بومی استان	بومی شهرستان	غیربومی شهرستان						
۱۴	۶	۵	۱	۸	محیط زیست	مهندسی عمران	۱۴۰۲	کارشناسی ارشد	دانشکده مهندسی عمران
۲۵	۱۱	۵	۶	۱۴	آب و سازه های هیدرولیکی	مهندسی عمران	۱۳۹۸		
۲۵	۸	۴	۴	۱۷	آب و سازه های هیدرولیکی	مهندسی عمران	۱۳۹۹		
۲۱	۴	۲	۲	۱۷	آب و سازه های هیدرولیکی	مهندسی عمران	۱۴۰۰		
۱۵	۵	۰	۵	۱۰	آب و سازه های هیدرولیکی	مهندسی عمران	۱۴۰۱		
۹	۲	۱	۱	۷	آب و سازه های هیدرولیکی	مهندسی عمران	۱۴۰۲		
۶۴	۵۸	۴۳	۱۵	۶	بدون گرایش	مهندسی برق	۱۳۹۸	کارشناسی	مهندسی برق
۹۵	۸۳	۶۲	۲۱	۱۲	بدون گرایش	مهندسی برق	۱۳۹۹		
۸۳	۶۴	۳۵	۲۹	۱۹	بدون گرایش	مهندسی برق	۱۴۰۰		
۹۵	۷۷	۴۵	۳۲	۱۸	بدون گرایش	مهندسی برق	۱۴۰۱		
۱۰۰	۳۸	۳۷	۱	۶۲	بدون گرایش	مهندسی برق	۱۴۰۲		
۶۴	۴۲	۱۸	۲۴	۲۲	بدون گرایش	مهندسی کامپیوتر	۱۳۹۸	کارشناسی	مهندسی کامپیوتر
۹۵	۸۳	۶۲	۲۱	۱۲	بدون گرایش	مهندسی کامپیوتر	۱۳۹۹		
۴۸	۲۳	۱۱	۱۲	۲۵	بدون گرایش	مهندسی کامپیوتر	۱۴۰۰		
۵۴	۲۳	۱۴	۹	۳۱	بدون گرایش	مهندسی کامپیوتر	۱۴۰۱		
۶۰	۲۰	۱۸	۲	۴۰	بدون گرایش	مهندسی کامپیوتر	۱۴۰۲		
۲۰	۵	۰	۵	۱۵	هوش مصنوعی و رباتیک	مهندسی کامپیوتر	۱۴۰۰	کارشناسی ارشد	مهندسی کامپیوتر
۲۵	۱۳	۶	۷	۱۲	هوش مصنوعی و رباتیک	مهندسی کامپیوتر	۱۴۰۱		
۲۴	۸	۸	۰	۱۶	هوش مصنوعی و رباتیک	مهندسی کامپیوتر	۱۴۰۲		
۵۷	۲۴	۱۰	۱۴	۳۳	بدون گرایش	ریاضیات و کاربردها	۱۳۹۸	کارشناسی	ریاضی و علوم کامپیوتر
۳۷	۱۷	۱۱	۶	۲۰	بدون گرایش	ریاضیات و کاربردها	۱۳۹۹		
۳۲	۲۵	۱۵	۱۰	۷	بدون گرایش	ریاضیات و کاربردها	۱۴۰۰		
۵۷	۲۰	۱۱	۹	۳۷	بدون گرایش	ریاضیات و کاربردها	۱۴۰۱		
۴۹	۸	۸	۰	۴۱	بدون گرایش	ریاضیات و کاربردها	۱۴۰۲		
۹۳	۴۳	۲۱	۲۲	۵۰	بدون گرایش	علوم کامپیوتر	۱۳۹۸		
۱۰۶	۴۶	۱۹	۲۲	۶۰	بدون گرایش	علوم کامپیوتر	۱۳۹۹		
۴۹	۴۰	۱۳	۲۷	۹	بدون گرایش	علوم کامپیوتر	۱۴۰۰		
۸۱	۲۹	۱۲	۱۷	۵۲	بدون گرایش	علوم کامپیوتر	۱۴۰۱		
۵۸	۸	۷	۱	۵۰	بدون گرایش	علوم کامپیوتر	۱۴۰۲		
۶۳	۲۴	۱۵	۹	۳۹	بدون گرایش	فیزیک	۱۳۹۸		
۲۶	۱۲	۷	۵	۱۴	بدون گرایش	فیزیک	۱۳۹۹		
۲۹	۱۹	۱۳	۶	۱۰	بدون گرایش	فیزیک	۱۴۰۰		



تعداد کل دانشجویان معرفی شده	تعداد دانشجویان بومی استان			تعداد دانشجویان غیربومی استان	گرایش	رشته تحصیلی	سال	مقطع	دانشکده
	کل بومی استان	بومی شهرستان	غیربومی شهرستان						
۵۴	۲۲	۷	۱۵	۳۲	بدون گرایش	فیزیک	۱۴۰۱		
۵۱	۶	۶	۰	۴۵	بدون گرایش	فیزیک	۱۴۰۲		
۶۴	۳۶	۱۷	۱۹	۲۸	بدون گرایش	مهندسی شیمی	۱۳۹۸	کارشناسی	مهندسی شیمی
۷۸	۴۳	۲۷	۱۶	۳۵	بدون گرایش	مهندسی شیمی	۱۳۹۹		
۴۱	۱۳	۸	۵	۲۸	بدون گرایش	مهندسی شیمی	۱۴۰۰		
۵۲	۱۲	۴	۸	۴۰	بدون گرایش	مهندسی شیمی	۱۴۰۱		
۵۹	۳	۳	۰	۵۶	بدون گرایش	مهندسی شیمی	۱۴۰۲		
۲۲	۴	۳	۱	۱۸	بدون گرایش	مهندسی مواد و متالورژی	۱۴۰۲		

آمار تعداد رشته‌های تحصیلی دانشگاه به تفکیک مقطع تحصیلی و دانشکده در سال تحصیلی ۱۴۰۱-۱۴۰۲

کارشناسی ارشد	کارشناسی پیوسته	مقطع تحصیلی
		دانشکده
۳	۲	مهندسی مکانیک
۳	۲	مهندسی عمران
۰	۱	مهندسی برق
۱	۱	مهندسی کامپیوتر
۰	۳	ریاضی و علوم کامپیوتر
۰	۲	مهندسی شیمی
۷	۱۱	جمع

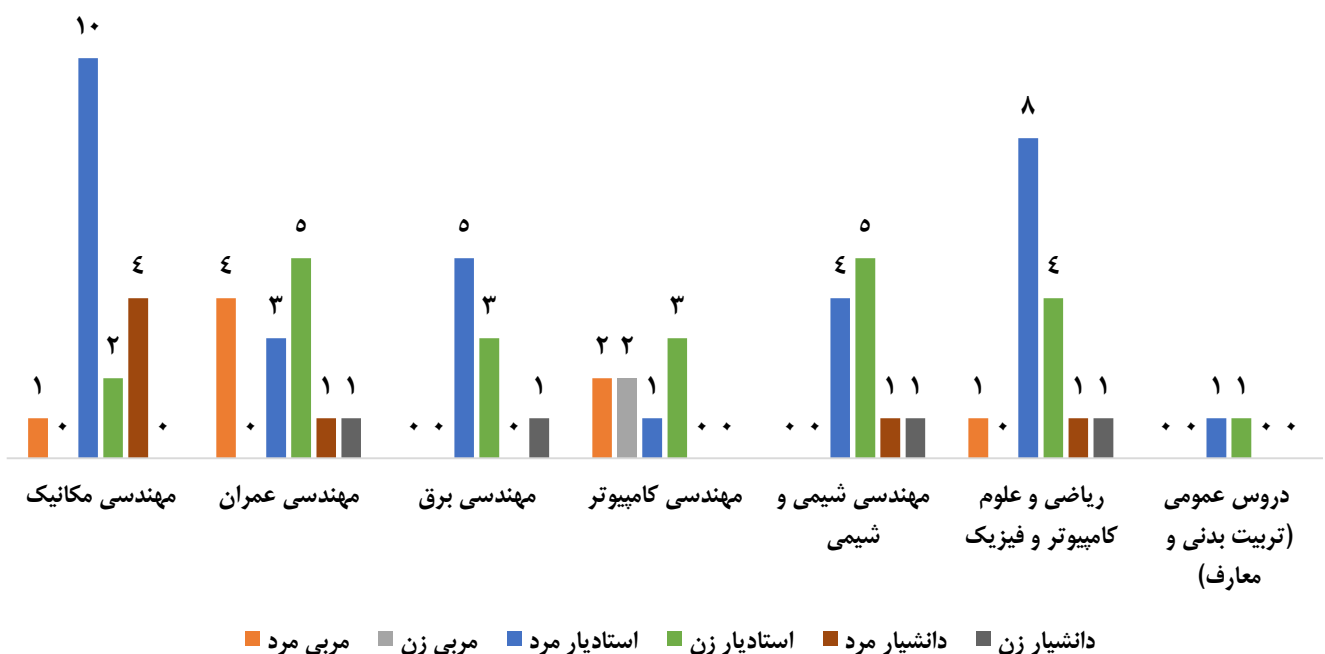


وضعیت اعضای هیئت علمی دانشگاه در سال تحصیلی ۱۴۰۱-۱۴۰۲

آمار تعداد اعضای هیئت علمی دانشگاه به تفکیک دانشکده، مرتبه و جنسیت در سال تحصیلی ۱۴۰۱-۱۴۰۲

گروه آموزشی	مرتبه علمی			دانشیار			استادیار			مربی			جمع	
	زن	مرد	جمع	زن	مرد	جمع	زن	مرد	جمع	زن	مرد	جمع	مرد	زن
مهندسی مکانیک	۰	۴	۴	۲	۱۰	۱۲	۰	۱	۱	۱	۲	۱۵	۱۷	۲
مهندسی عمران	۱	۱	۲	۵	۳	۸	۰	۴	۴	۰	۴	۸	۱۴	۶
مهندسی برق	۱	۰	۱	۳	۵	۸	۰	۰	۰	۰	۰	۵	۹	۴
مهندسی کامپیوتر	۰	۰	۰	۳	۱	۴	۲	۲	۴	۰	۲	۳	۸	۵
مهندسی شیمی و مواد	۱	۱	۲	۵	۴	۹	۰	۰	۰	۰	۰	۶	۱۱	۶
ریاضی و علوم کامپیوتر و فیزیک	۱	۱	۲	۴	۸	۱۲	۰	۱	۱	۰	۱	۵	۱۵	۵
دروس عمومی (تربیت بدنی و معارف)	۰	۰	۰	۱	۱	۲	۰	۰	۰	۰	۰	۱	۲	۱
جمع کل	۴	۷	۱۱	۲۳	۳۲	۵۵	۲	۸	۱۰	۰	۰	۲۹	۴۷	۷۶

نمودار تعداد اعضای هیئت علمی دانشگاه به تفکیک دانشکده، مرتبه و جنسیت در سال تحصیلی ۱۴۰۱-۱۴۰۲





درصد تعداد اعضای هیئت علمی دانشگاه بر حسب تعداد کل آن‌ها به تفکیک دانشکده، مرتبه و جنسیت در سال ۱۴۰۱-۱۴۰۲

مرتبۀ علمی دانشکده	دانشیار			مربی			جمع		
	زن	مرد	جمع	زن	مرد	جمع	زن	مرد	کل
مهندسی مکانیک	۰,۰۰%	۵,۲۶%	۵,۲۶%	۰,۰۰%	۱,۳۲%	۱,۳۲%	۲,۶۳%	۱۹,۷۴%	۲۲,۳۷%
مهندسی عمران	۱,۳۲%	۱,۳۲%	۲,۶۳%	۰,۰۰%	۵,۲۶%	۵,۲۶%	۷,۸۹%	۱۰,۵۳%	۱۸,۴۲%
مهندسی کامپیوتر	۱,۳۲%	۰,۰۰%	۱,۳۲%	۰,۰۰%	۰,۰۰%	۰,۰۰%	۵,۲۶%	۶,۵۸%	۱۱,۸۴%
مهندسی برق	۰,۰۰%	۰,۰۰%	۰,۰۰%	۲,۶۳%	۲,۶۳%	۵,۲۶%	۶,۵۸%	۳,۹۵%	۱۰,۵۳%
مهندسی شیمی و مواد	۱,۳۲%	۱,۳۲%	۲,۶۳%	۰,۰۰%	۰,۰۰%	۰,۰۰%	۷,۸۹%	۶,۵۸%	۱۴,۴۷%
ریاضی و علوم کامپیوتر و فیزیک	۱,۳۲%	۱,۳۲%	۲,۶۳%	۰,۰۰%	۱,۳۲%	۱,۳۲%	۶,۵۸%	۱۳,۱۶%	۱۹,۷۴%
معارف و دروس عمومی (تربیت بدنی)	۰,۰۰%	۰,۰۰%	۰,۰۰%	۰,۰۰%	۰,۰۰%	۰,۰۰%	۱,۳۲%	۱,۳۲%	۲,۶۳%
جمع کل	۵,۲۶%	۹,۲۱%	۱۴,۴۷%	۲,۶۳%	۱۰,۵۳%	۱۳,۱۶%	۳۸,۱۶%	۶۱,۸۴%	۱۰۰,۰۰%

آمار تعداد اعضای هیئت علمی جذب شده داخل و خارج کشور جاری دانشگاه در سال ۱۴۰۱-۱۴۰۲

تعداد دانش‌آموختگان داخل	تعداد دانش‌آموختگان خارج	تعداد کل دانش‌آموختگان
۷۵	۱	۷۶

آمار تعداد اساتید حق‌التدریس دانشگاه به تفکیک مدرک تحصیلی در سال ۱۴۰۱-۱۴۰۲

کارشناسی	کارشناسی ارشد	دکتری
۷	۵۹	۲۴

آمار تعداد اعضای هیئت علمی جاری دانشگاه به تفکیک وضعیت استخدامی در سال ۱۴۰۱-۱۴۰۲

پیمانی	رسمی آزمایشی	رسمی قطعی	تعداد کل اعضای هیئت علمی
۲۹	۲۳	۲۴	۷۶



نسبت تعداد استاد به تعداد دانشجویان دانشگاه به تفکیک دانشکده در سال تحصیلی ۱۴۰۲-۱۴۰۱

نسبت	تعداد اعضای هیئت علمی	تعداد کل دانشجو	نام دانشکده
۰.۰۳۶	۱۷	۴۷۱	مهندسی مکانیک
۰.۰۳۳	۱۴	۴۲۶	مهندسی عمران
۰.۰۲۹	۹	۳۱۴	مهندسی برق
۰.۰۳۳	۸	۲۴۵	مهندسی کامپیوتر
۰.۰۶۱	۱۱	۱۸۱	مهندسی شیمی و مواد
۰.۰۵۰	۱۷	۳۳۷	ریاضی، علوم کامپیوتر و فیزیک و معارف و دروس عمومی (تربیت بدنی)
-	-	۴	مهمان
۰.۰۳۸	۷۶	۱۹۷۸	جمع

آمار تعداد استخدام و بازنشسته اعضای هیئت علمی دانشگاه در سال‌های ۹۰ تا ۱۴۰۲

استخدام	بازنشسته	وضعیت
		سال تحصیلی
۴	۰	۱۳۹۰-۱۳۹۱
۸	۰	۱۳۹۱-۱۳۹۲
۸	۰	۱۳۹۲-۱۳۹۳
۵	۰	۱۳۹۳-۱۳۹۴
۷	۱	۱۳۹۴-۱۳۹۵
۴	۰	۱۳۹۵-۱۳۹۶
۶	۰	۱۳۹۶-۱۳۹۷
۱	۰	۱۳۹۷-۱۳۹۸
۱۰	۰	۱۳۹۸-۱۳۹۹
۳	۰	۱۳۹۹-۱۴۰۰
۷	۱	۱۴۰۰-۱۴۰۱
۴	۱	۱۴۰۱-۱۴۰۲

آمار تعداد ارتقای مرتبه اعضای هیئت علمی دانشگاه در سال‌های مختلف

										سال تحصیلی وضعیت
۱۴۰۲	۱۴۰۱	۱۴۰۰	۱۳۹۹	۱۳۹۸	۱۳۹۷	۱۳۹۶	۱۳۹۵	۱۳۹۴	۱۳۹۳	
۱	۰	۱	۰	۰	۱	۲	۱	۰	۲	مربی به استادیار
۲	۰	۱	۲	۲	۱	۰	۳	۰	۰	استادیار به دانشیار
۰	۰	۰	۰	۰	۰	۰	۰	۰	۰	دانشیار به استاد

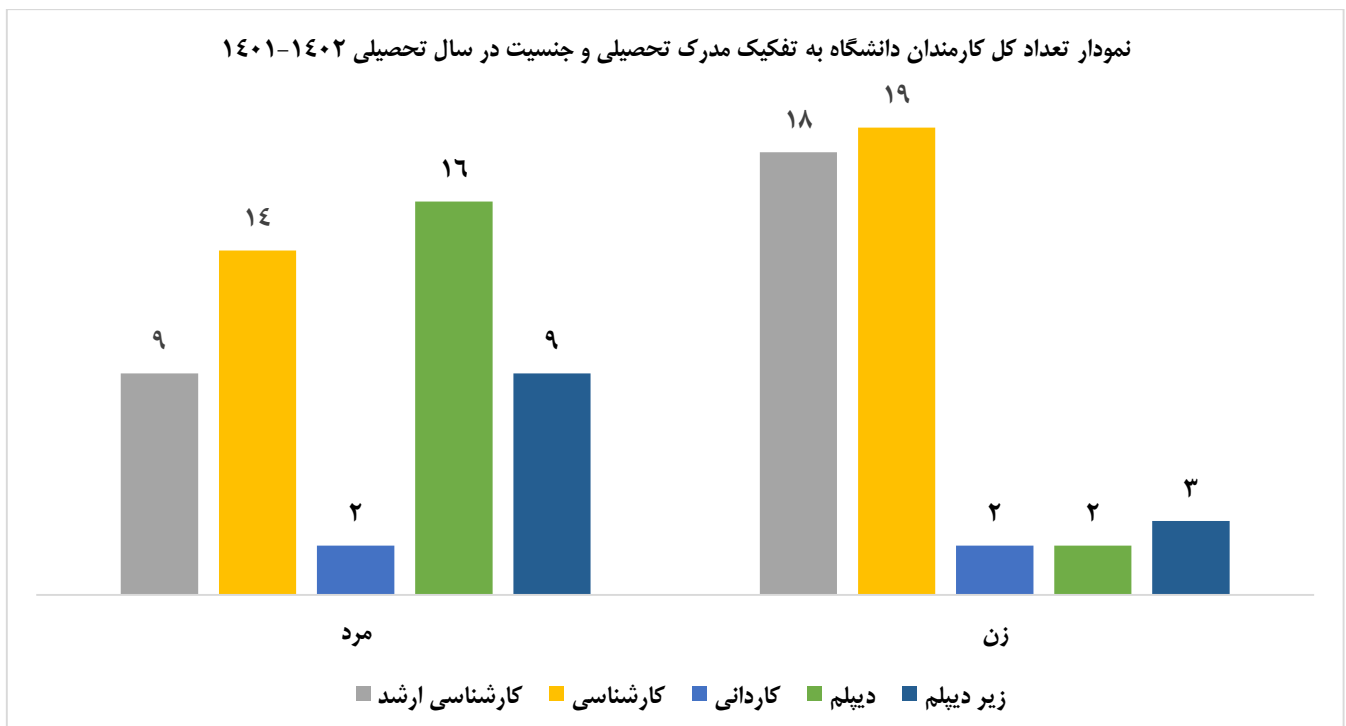


وضعیت کارمندان دانشگاه در سال تحصیلی ۱۴۰۱ - ۱۴۰۲

آمار تعداد کل کارمندان دانشگاه به تفکیک مدرک تحصیلی و جنسیت در سال تحصیلی ۱۴۰۱-۱۴۰۲

مدرک	جنسیت	زن	مرد	کل	درصد
دکتري		۰	۰	۰	۰,۰۰%
کارشناسی ارشد		۱۸	۹	۲۷	۲۸,۷۲%
کارشناسی		۱۹	۱۴	۳۳	۳۵,۱۱%
کاردانی		۲	۲	۴	۴,۲۶%
ديپلم		۲	۱۶	۱۸	۱۹,۱۵%
زیر ديپلم		۳	۹	۱۲	۱۲,۷۷%
جمع		۴۴	۵۰	۹۴	۱۰۰,۰۰%

نمودار تعداد کل کارمندان دانشگاه به تفکیک مدرک تحصیلی و جنسیت در سال تحصیلی ۱۴۰۱-۱۴۰۲

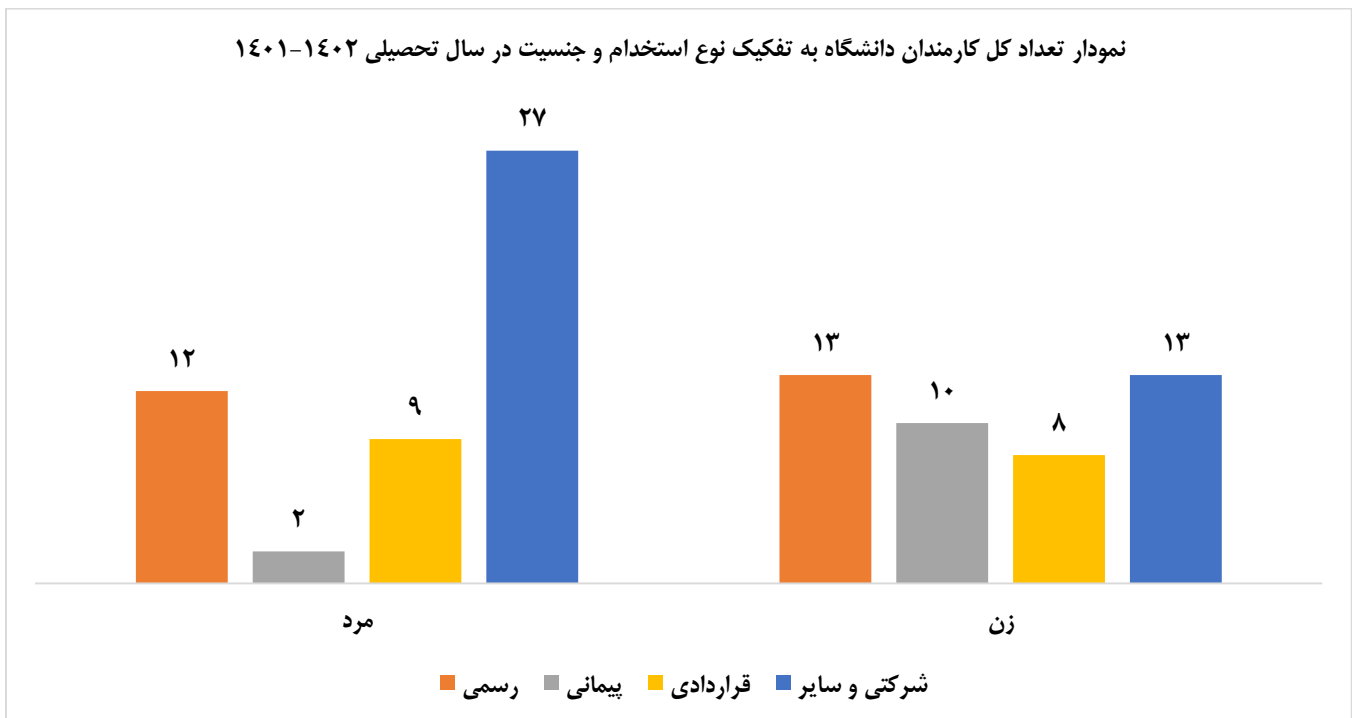




آمار تعداد کل کارمندان دانشگاه به تفکیک نوع استخدام و جنسیت در سال تحصیلی ۱۴۰۱-۱۴۰۲

وضعیت استخدامی	جنسیت			درصد
	زن	مرد	کل	
رسمی	۱۳	۱۲	۲۵	۲۶,۶۰٪
پیمانی	۱۰	۲	۱۲	۱۲,۷۷٪
قراردادی	۸	۹	۱۷	۱۸,۰۹٪
شرکتی و سایر	۱۳	۲۷	۴۰	۴۲,۵۵٪
جمع	۴۴	۵۰	۹۴	۱۰۰,۰۰٪

نمودار تعداد کل کارمندان دانشگاه به تفکیک نوع استخدام و جنسیت در سال تحصیلی ۱۴۰۱-۱۴۰۲



تعداد کارمندان رسمی قطعی دانشگاه به تفکیک مدرک تحصیلی و جنسیت در سال تحصیلی ۱۴۰۱-۱۴۰۲

وضعیت استخدامی	رسمی			مدرک تحصیلی
	زن	مرد	کل	
دکتري	۰	۰	۰	۰,۰۰٪
کارشناسی ارشد	۸	۳	۱۱	۴۴,۰۰٪
کارشناسی	۵	۶	۱۱	۴۴,۰۰٪
کاردانی	۰	۱	۱	۴,۰۰٪
دیپلم	۰	۱	۱	۴,۰۰٪
زیر دیپلم	۰	۱	۱	۴,۰۰٪
جمع	۱۳	۱۲	۲۵	۱۰۰,۰۰٪



تعداد کارمندان پیمانی دانشگاه به تفکیک مدرک تحصیلی و جنسیت در سال تحصیلی ۱۴۰۲-۱۴۰۱

پیمانی				وضعیت استخدامی مدرک تحصیلی
درصد	کل	مرد	زن	
۰,۰۰٪	۰	۰	۰	دکتری
۲۵,۰۰٪	۳	۰	۳	کارشناسی ارشد
۷۵,۰۰٪	۹	۲	۷	کارشناسی
۰,۰۰٪	۰	۰	۰	کاردانی
۰,۰۰٪	۰	۰	۰	دیپلم
۰,۰۰٪	۰	۰	۰	زیر دیپلم
۱۰۰,۰۰٪	۱۲	۲	۱۰	جمع

تعداد کارمندان قراردادی دانشگاه به تفکیک مدرک تحصیلی و جنسیت در سال تحصیلی ۱۴۰۲-۱۴۰۱

قراردادی				وضعیت استخدامی مدرک تحصیلی
درصد	کل	مرد	زن	
۰,۰۰٪	۰	۰	۰	دکتری
۴۷,۰۶٪	۸	۲	۶	کارشناسی ارشد
۰,۰۰٪	۰	۰	۰	کارشناسی
۱۱,۷۶٪	۲	۰	۲	کاردانی
۴۱,۱۸٪	۷	۷	۰	دیپلم
۰,۰۰٪	۰	۰	۰	زیر دیپلم
۱۰۰,۰۰٪	۱۷	۹	۸	جمع

تعداد کارمندان شرکتی و سایر دانشگاه به تفکیک مدرک تحصیلی و جنسیت در سال تحصیلی ۱۴۰۲-۱۴۰۱

شرکتی و سایر				وضعیت استخدامی مدرک تحصیلی
درصد	کل	مرد	زن	
۰,۰۰٪	۰	۰	۰	دکتری
۱۲,۵۰٪	۵	۴	۱	کارشناسی ارشد
۳۲,۵۰٪	۱۳	۶	۷	کارشناسی
۲,۵۰٪	۱	۱	۰	کاردانی
۲۵,۰۰٪	۱۰	۸	۲	دیپلم
۲۷,۵۰٪	۱۱	۸	۳	زیر دیپلم
۱۰۰,۰۰٪	۴۰	۲۷	۱۳	جمع



وضعیت واحدهای آموزشی دانشگاه

دانشکده مهندسی مکانیک

دانشکده مهندسی عمران

دانشکده مهندسی برق

دانشکده مهندسی کامپیوتر

دانشکده مهندسی شیمی

دانشکده ریاضی و علوم کامپیوتر

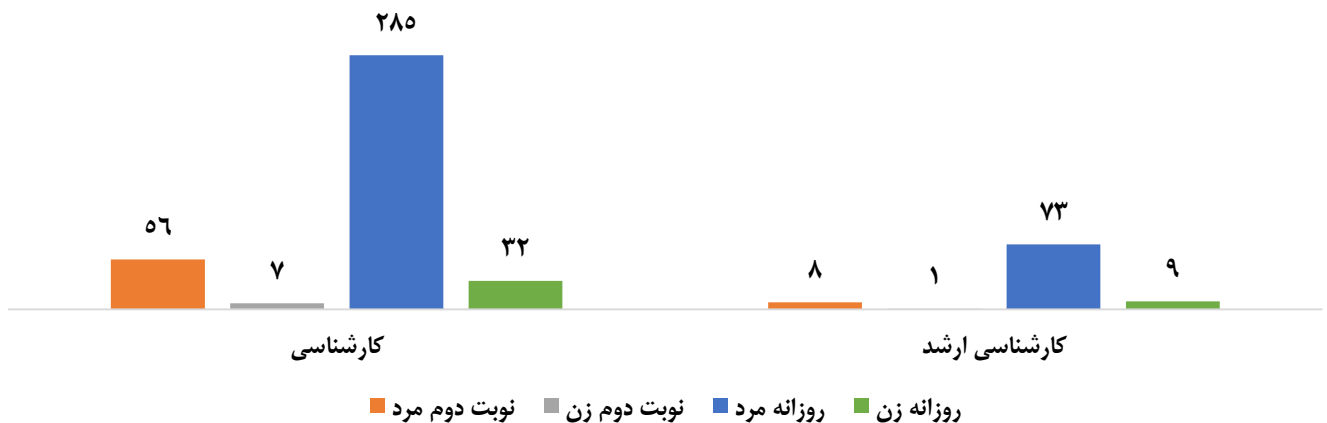


دانشکده مهندسی مکانیک

آمار تعداد کل دانشجویان دانشکده مهندسی مکانیک به تفکیک مقطع تحصیلی، دوره و جنسیت در سال تحصیلی ۱۴۰۱-۱۴۰۲

مقطع تحصیلی	روزانه			نوبت دوم			جمع کل	
	زن	مرد	جمع	زن	مرد	جمع	زن	مرد
کارشناسی	۳۲	۲۸۵	۳۱۷	۷	۵۶	۶۳	۳۹	۳۴۱
کارشناسی ارشد	۹	۷۳	۸۲	۱	۸	۹	۱۰	۸۱
جمع	۴۱	۳۵۸	۳۹۹	۸	۶۴	۷۲	۴۹	۴۲۲

نمودار تعداد کل دانشجویان دانشکده مهندسی مکانیک به تفکیک مقطع تحصیلی، دوره و جنسیت در سال تحصیلی ۱۴۰۱-۱۴۰۲



درصد تعداد دانشجویان دانشکده مهندسی مکانیک بر حسب تعداد کل دانشجویان دانشگاه به تفکیک مقطع، دوره و جنسیت در سال تحصیلی ۱۴۰۱-۱۴۰۲

مقطع تحصیلی	روزانه			نوبت دوم			جمع کل	
	زن	مرد	جمع	زن	مرد	جمع	زن	مرد
کارشناسی	۱,۶۲٪	۱۴,۴۱٪	۱۶,۰۳٪	۰,۳۵٪	۲,۸۳٪	۳,۱۹٪	۱,۹۷٪	۱۷,۲۴٪
کارشناسی ارشد	۰,۴۶٪	۳,۶۹٪	۴,۱۵٪	۰,۰۵٪	۰,۴۰٪	۰,۴۶٪	۰,۵۱٪	۴,۱۰٪
جمع	۲,۰۷٪	۱۸,۱۰٪	۲۰,۱۷٪	۰,۴۰٪	۳,۲۴٪	۳,۶۴٪	۲,۴۸٪	۲۱,۳۳٪

درصد تعداد دانشجویان دانشکده مهندسی مکانیک بر حسب تعداد کل دانشجویان دانشگاه به تفکیک مقطع تحصیلی، دوره و جنسیت در سال تحصیلی

۱۴۰۱-۱۴۰۲

مقطع تحصیلی	روزانه			نوبت دوم			جمع کل	
	زن	مرد	جمع	زن	مرد	جمع	زن	مرد
کارشناسی	۶,۷۹٪	۶۰,۵۱٪	۶۷,۳۰٪	۱,۴۹٪	۱۱,۸۹٪	۱۳,۳۸٪	۸,۲۸٪	۷۲,۴۰٪
کارشناسی ارشد	۱,۹۱٪	۱۵,۵۰٪	۱۷,۴۱٪	۰,۲۱٪	۱,۷۰٪	۱,۹۱٪	۲,۱۲٪	۱۷,۲۰٪
جمع	۸,۷۰٪	۷۶,۰۱٪	۸۴,۷۱٪	۱,۷۰٪	۱۳,۵۹٪	۱۵,۲۹٪	۱۰,۴۰٪	۸۹,۶۰٪



آمار تعداد دانشجویان کارشناسی پیوسته دانشکده مهندسی مکانیک به تفکیک رشته، دوره و جنسیت در سال تحصیلی ۱۴۰۲-۱۴۰۱

نام رشته تحصیلی	دوره			نوبت دوم			روزانه		
	زن	مرد	جمع	زن	مرد	جمع	زن	مرد	جمع
مهندسی مکانیک	۱۹	۲۶۷	۲۸۶	۲	۵۰	۵۲	۲۱	۳۱۷	۳۳۸
مهندسی انرژی	۱۱	۱۸	۲۹	۵	۶	۱۱	۱۶	۲۴	۴۰
مهندسی رباتیکز	۱	۰	۱	۰	۰	۰	۱	۰	۱
علوم مهندسی	۱	۰	۱	۰	۰	۰	۱	۰	۱
جمع	۳۲	۲۸۵	۳۱۷	۷	۵۶	۶۳	۳۹	۳۴۱	۳۸۰

درصد تعداد دانشجویان کارشناسی پیوسته دانشکده مهندسی مکانیک بر حسب تعداد کل دانشجویان دانشگاه به تفکیک رشته، دوره و جنسیت در سال تحصیلی ۱۴۰۲-۱۴۰۱

نام رشته تحصیلی	دوره			نوبت دوم			روزانه		
	زن	مرد	جمع	زن	مرد	جمع	زن	مرد	جمع
مهندسی مکانیک	۰,۹۶٪	۱۳,۵۰٪	۱۴,۴۶٪	۰,۱۰٪	۲,۵۳٪	۲,۶۳٪	۱,۰۶٪	۱۶,۰۳٪	۱۷,۰۹٪
مهندسی انرژی	۰,۵۶٪	۰,۹۱٪	۱,۴۷٪	۰,۲۵٪	۰,۳۰٪	۰,۵۶٪	۰,۸۱٪	۱,۲۱٪	۲,۰۲٪
مهندسی رباتیکز	۰,۰۵٪	۰,۰۰٪	۰,۰۵٪	۰,۰۰٪	۰,۰۰٪	۰,۰۰٪	۰,۰۵٪	۰,۰۰٪	۰,۰۵٪
علوم مهندسی	۰,۰۵٪	۰,۰۰٪	۰,۰۵٪	۰,۰۰٪	۰,۰۰٪	۰,۰۰٪	۰,۰۵٪	۰,۰۰٪	۰,۰۵٪
جمع	۱,۶۲٪	۱۴,۴۱٪	۱۶,۰۳٪	۰,۳۵٪	۲,۸۳٪	۳,۱۹٪	۱,۹۷٪	۱۷,۲۴٪	۱۹,۲۱٪

درصد تعداد دانشجویان کارشناسی پیوسته دانشکده مهندسی مکانیک بر حسب تعداد کل دانشجویان دانشگاه به تفکیک رشته، دوره و جنسیت در سال تحصیلی ۱۴۰۲-۱۴۰۱

نام رشته تحصیلی	دوره			نوبت دوم			روزانه		
	زن	مرد	جمع	زن	مرد	جمع	زن	مرد	جمع
مهندسی مکانیک	۱,۰۷٪	۱۵,۰۲٪	۱۶,۰۹٪	۰,۱۱٪	۲,۸۱٪	۲,۹۲٪	۱,۱۸٪	۱۷,۸۳٪	۱۹,۰۱٪
مهندسی انرژی	۰,۶۲٪	۱,۰۱٪	۱,۶۳٪	۰,۲۸٪	۰,۳۴٪	۰,۶۲٪	۰,۹۰٪	۱,۳۵٪	۲,۲۵٪
مهندسی رباتیکز	۰,۰۶٪	۰,۰۰٪	۰,۰۶٪	۰,۰۰٪	۰,۰۰٪	۰,۰۰٪	۰,۰۶٪	۰,۰۰٪	۰,۰۶٪
علوم مهندسی	۰,۰۶٪	۰,۰۰٪	۰,۰۶٪	۰,۰۰٪	۰,۰۰٪	۰,۰۰٪	۰,۰۶٪	۰,۰۰٪	۰,۰۶٪
جمع	۱,۸۰٪	۱۶,۰۳٪	۱۷,۸۳٪	۰,۳۹٪	۳,۱۵٪	۳,۵۴٪	۲,۱۹٪	۱۹,۱۸٪	۲۱,۳۷٪

درصد تعداد دانشجویان کارشناسی پیوسته دانشکده مهندسی مکانیک بر حسب تعداد کل دانشجویان دانشگاه به تفکیک رشته، دوره و جنسیت در سال تحصیلی ۱۴۰۲-۱۴۰۱

نام رشته تحصیلی	دوره			نوبت دوم			روزانه		
	زن	مرد	جمع	زن	مرد	جمع	زن	مرد	جمع
مهندسی مکانیک	۴,۰۳٪	۵۶,۶۹٪	۶۰,۷۲٪	۰,۴۲٪	۱۰,۶۲٪	۱۱,۰۴٪	۴,۴۶٪	۶۷,۳۰٪	۷۱,۷۶٪
مهندسی انرژی	۲,۳۴٪	۳,۸۲٪	۶,۱۶٪	۱,۰۶٪	۱,۲۷٪	۲,۳۴٪	۳,۴۰٪	۵,۱۰٪	۸,۴۹٪
مهندسی رباتیکز	۰,۲۱٪	۰,۰۰٪	۰,۲۱٪	۰,۰۰٪	۰,۰۰٪	۰,۰۰٪	۰,۲۱٪	۰,۰۰٪	۰,۲۱٪
علوم مهندسی	۰,۲۱٪	۰,۰۰٪	۰,۲۱٪	۰,۰۰٪	۰,۰۰٪	۰,۰۰٪	۰,۲۱٪	۰,۰۰٪	۰,۲۱٪
جمع	۶,۷۹٪	۶۰,۵۱٪	۶۷,۳۰٪	۱,۴۹٪	۱۱,۸۹٪	۱۳,۳۸٪	۸,۲۸٪	۷۲,۴۰٪	۸۰,۶۸٪



درصد تعداد دانشجویان کارشناسی پیوسته دانشکده مهندسی مکانیک بر حسب تعداد کل دانشجویان کارشناسی پیوسته دانشکده به تفکیک رشته، دوره و جنسیت در سال تحصیلی ۱۴۰۱-۱۴۰۲

جمع کل			نوبت دوم			روزانه			دوره	نام رشته تحصیلی
جمع	مرد	زن	جمع	مرد	زن	جمع	مرد	زن		
۸۸,۹۵%	۸۳,۴۲%	۵,۵۳%	۱۳,۶۸%	۱۳,۱۶%	۰,۵۳%	۷۵,۲۶%	۷۰,۲۶%	۵,۰۰%	مهندسی مکانیک	
۱۰,۵۳%	۶,۳۲%	۴,۲۱%	۲,۸۹%	۱,۵۸%	۱,۳۲%	۷,۶۳%	۴,۷۴%	۲,۸۹%	مهندسی انرژی	
۰,۲۶%	۰,۰۰%	۰,۲۶%	۰,۰۰%	۰,۰۰%	۰,۰۰%	۰,۲۶%	۰,۰۰%	۰,۲۶%	مهندسی ریاتیکز	
۰,۲۶%	۰,۰۰%	۰,۲۶%	۰,۰۰%	۰,۰۰%	۰,۰۰%	۰,۲۶%	۰,۰۰%	۰,۲۶%	علوم مهندسی	
۱۰۰,۰۰%	۸۹,۷۴%	۱۰,۲۶%	۱۶,۵۸%	۱۴,۷۴%	۱,۸۴%	۸۳,۴۲%	۷۵,۰۰%	۸,۴۲%	جمع	

آمار تعداد دانشجویان کارشناسی ارشد دانشکده مهندسی مکانیک به تفکیک رشته، دوره و جنسیت در سال تحصیلی ۱۴۰۱-۱۴۰۲

جمع کل			نوبت دوم			روزانه			دوره	نام رشته تحصیلی
جمع	مرد	زن	جمع	مرد	زن	جمع	مرد	زن		
۵۶	۴۸	۸	۶	۵	۱	۵۰	۴۳	۷	مهندسی مکانیک - طراحی کاربردی	
۱۰	۱۰	۰	۱	۱	۰	۹	۹	۰	مهندسی مکانیک - انرژی های تجدیدپذیر	
۲۵	۲۳	۲	۲	۲	۰	۲۳	۲۱	۲	مهندسی مکانیک - تبدیل انرژی	
۹۱	۸۱	۱۰	۹	۸	۱	۸۲	۷۳	۹	جمع کل	

درصد تعداد دانشجویان کارشناسی ارشد دانشکده مهندسی مکانیک بر حسب تعداد کل دانشجویان دانشگاه به تفکیک رشته، دوره و جنسیت در سال تحصیلی ۱۴۰۱-۱۴۰۲

جمع کل			نوبت دوم			روزانه			دوره	نام رشته تحصیلی
جمع	مرد	زن	جمع	مرد	زن	جمع	مرد	زن		
۲,۸۳%	۲,۴۳%	۰,۴۰%	۰,۳۰%	۰,۲۵%	۰,۰۵%	۲,۵۳%	۲,۱۷%	۰,۳۵%	مهندسی مکانیک - طراحی کاربردی	
۰,۵۱%	۰,۵۱%	۰,۰۰%	۰,۰۵%	۰,۰۵%	۰,۰۰%	۰,۴۶%	۰,۴۶%	۰,۰۰%	مهندسی مکانیک - انرژی های تجدیدپذیر	
۱,۲۶%	۱,۱۶%	۰,۱۰%	۰,۱۰%	۰,۱۰%	۰,۰۰%	۱,۱۶%	۱,۰۶%	۰,۱۰%	مهندسی مکانیک - تبدیل انرژی	
۴,۶۰%	۴,۱۰%	۰,۵۱%	۰,۴۶%	۰,۴۰%	۰,۰۵%	۴,۱۵%	۳,۶۹%	۰,۴۶%	جمع کل	

درصد تعداد دانشجویان کارشناسی ارشد دانشکده مهندسی مکانیک بر حسب تعداد کل دانشجویان کارشناسی ارشد دانشگاه به تفکیک رشته، دوره و جنسیت در سال تحصیلی ۱۴۰۱-۱۴۰۲

جمع کل			نوبت دوم			روزانه			دوره	نام رشته تحصیلی
جمع	مرد	زن	جمع	مرد	زن	جمع	مرد	زن		
۲۸,۰۰%	۲۴,۰۰%	۴,۰۰%	۳,۰۰%	۲,۵۰%	۰,۵۰%	۲۵,۰۰%	۲۱,۵۰%	۳,۵۰%	مهندسی مکانیک - طراحی کاربردی	
۵,۰۰%	۵,۰۰%	۰,۰۰%	۰,۵۰%	۰,۵۰%	۰,۰۰%	۴,۵۰%	۴,۵۰%	۰,۰۰%	مهندسی مکانیک - انرژی های تجدیدپذیر	
۱۲,۵۰%	۱۱,۵۰%	۱,۰۰%	۱,۰۰%	۱,۰۰%	۰,۰۰%	۱۱,۵۰%	۱۰,۵۰%	۱,۰۰%	مهندسی مکانیک - تبدیل انرژی	
۴۵,۵۰%	۴۰,۵۰%	۵,۰۰%	۴,۵۰%	۴,۰۰%	۰,۵۰%	۴۱,۰۰%	۳۶,۵۰%	۴,۵۰%	جمع کل	



درصد تعداد دانشجویان کارشناسی ارشد دانشکده مهندسی مکانیک بر حسب تعداد کل دانشجویان دانشکده به تفکیک رشته، دوره و جنسیت در سال تحصیلی ۱۴۰۱-۱۴۰۲

جمع کل			نوبت دوم			روزانه			دوره	نام رشته تحصیلی
جمع	مرد	زن	جمع	مرد	زن	جمع	مرد	زن		
۱۱,۸۹%	۱۰,۱۹%	۱,۷۰%	۱,۲۷%	۱,۰۶%	۰,۲۱%	۱۰,۶۲%	۹,۱۳%	۱,۴۹%	مهندسی مکانیک - طراحی کاربردی	
۲,۱۲%	۲,۱۲%	۰,۰۰%	۰,۲۱%	۰,۲۱%	۰,۰۰%	۱,۹۱%	۱,۹۱%	۰,۰۰%	مهندسی مکانیک - انرژی‌های تجدیدپذیر	
۵,۳۱%	۴,۸۸%	۰,۴۲%	۰,۴۲%	۰,۴۲%	۰,۰۰%	۴,۸۸%	۴,۴۶%	۰,۴۲%	مهندسی مکانیک - تبدیل انرژی	
۱۹,۳۲%	۱۷,۲۰%	۲,۱۲%	۱,۹۱%	۱,۷۰%	۰,۲۱%	۱۷,۴۱%	۱۵,۵۰%	۱,۹۱%	جمع کل	

درصد تعداد دانشجویان کارشناسی ارشد دانشکده مهندسی مکانیک بر حسب تعداد کل دانشجویان کارشناسی ارشد دانشکده به تفکیک رشته، دوره و جنسیت در سال تحصیلی ۱۴۰۱-۱۴۰۲

جمع کل			نوبت دوم			روزانه			دوره	نام رشته تحصیلی
جمع	مرد	زن	جمع	مرد	زن	جمع	مرد	زن		
۶۱,۵۴%	۵۲,۷۵%	۸,۷۹%	۶,۵۹%	۵,۴۹%	۱,۱۰%	۵۴,۹۵%	۴۷,۲۵%	۷,۶۹%	مهندسی مکانیک - طراحی کاربردی	
۱۰,۹۹%	۱۰,۹۹%	۰,۰۰%	۱,۱۰%	۱,۱۰%	۰,۰۰%	۹,۸۹%	۹,۸۹%	۰,۰۰%	مهندسی مکانیک - انرژی‌های تجدیدپذیر	
۲۷,۴۷%	۲۵,۲۷%	۲,۲۰%	۲,۲۰%	۲,۲۰%	۰,۰۰%	۲۵,۲۷%	۲۳,۰۸%	۲,۲۰%	مهندسی مکانیک - تبدیل انرژی	
۱۰۰,۰۰%	۸۹,۰۱%	۱۰,۹۹%	۹,۸۹%	۸,۷۹%	۱,۱۰%	۹۰,۱۱%	۸۰,۲۲%	۹,۸۹%	جمع کل	

آمار تعداد پذیرفته‌شدگان دانشکده مهندسی مکانیک به تفکیک مقطع، دوره و جنسیت در سال تحصیلی ۱۴۰۱-۱۴۰۲

جمع کل			نوبت دوم			روزانه			وضعیت تحصیلی	مقطع تحصیلی
جمع	مرد	زن	جمع	مرد	زن	جمع	مرد	زن		
۱۰۱	۹۲	۹	۹	۸	۱	۹۲	۸۴	۸	کارشناسی	
۱۹	۱۸	۱	۰	۰	۰	۱۹	۱۸	۱	کارشناسی ارشد	
۱۲۰	۱۱۰	۱۰	۹	۸	۱	۱۱۱	۱۰۲	۹	جمع	

درصد تعداد پذیرفته‌شدگان دانشکده مهندسی مکانیک بر حسب تعداد کل دانشجویان دانشکده به تفکیک مقطع، دوره و جنسیت در سال تحصیلی ۱۴۰۱-۱۴۰۲

جمع کل			نوبت دوم			روزانه			وضعیت تحصیلی	مقطع تحصیلی
جمع	مرد	زن	جمع	مرد	زن	جمع	مرد	زن		
۵,۱۱%	۴,۶۵%	۰,۴۶%	۰,۴۶%	۰,۴۰%	۰,۰۵%	۴,۶۵%	۴,۲۵%	۰,۴۰%	کارشناسی	
۰,۹۶%	۰,۹۱%	۰,۰۵%	۰,۰۰%	۰,۰۰%	۰,۰۰%	۰,۹۶%	۰,۹۱%	۰,۰۵%	کارشناسی ارشد	
۶,۰۷%	۵,۵۶%	۰,۵۱%	۰,۴۶%	۰,۴۰%	۰,۰۵%	۵,۶۱%	۵,۱۶%	۰,۴۶%	جمع	

درصد تعداد پذیرفته‌شدگان دانشکده مهندسی مکانیک بر حسب تعداد کل پذیرفته‌شدگان دانشکده به تفکیک مقطع، دوره و جنسیت در سال تحصیلی ۱۴۰۱-۱۴۰۲

جمع کل			نوبت دوم			روزانه			وضعیت تحصیلی	مقطع تحصیلی
جمع	مرد	زن	جمع	مرد	زن	جمع	مرد	زن		
۲۳,۳۳%	۲۱,۲۵%	۲,۰۸%	۲,۰۸%	۱,۸۵%	۰,۲۳%	۲۱,۲۵%	۱۹,۴۰%	۱,۸۵%	کارشناسی	
۴,۳۹%	۴,۱۶%	۰,۲۳%	۰,۰۰%	۰,۰۰%	۰,۰۰%	۴,۳۹%	۴,۱۶%	۰,۲۳%	کارشناسی ارشد	
۲۷,۷۱%	۲۵,۴۰%	۲,۳۱%	۲,۰۸%	۱,۸۵%	۰,۲۳%	۲۵,۶۴%	۲۳,۵۶%	۲,۰۸%	جمع	

دانشگاه صنعتی سیرجان
دفتر نظارت، ارزیابی و تقسیم کفایت

درصد تعداد پذیرفته شدگان دانشکده مهندسی مکانیک بر حسب تعداد کل دانشجویان دانشکده به تفکیک مقطع، دوره و جنسیت در سال تحصیلی ۱۴۰۱-۱۴۰۲

وضعیت تحصیلی			روزانه			نوبت دوم			جمع کل		
مقطع تحصیلی			زن	مرد	جمع	زن	مرد	جمع	زن	مرد	جمع
کارشناسی			۱.۷۰%	۱۷.۸۳%	۱۹.۵۳%	۰.۲۱%	۱.۷۰%	۱.۹۱%	۱.۹۱%	۱۹.۵۳%	۲۱.۴۴%
کارشناسی ارشد			۰.۲۱%	۳.۸۲%	۴.۰۳%	۰.۰۰%	۰.۰۰%	۰.۰۰%	۰.۲۱%	۳.۸۲%	۴.۰۳%
جمع			۱.۹۱%	۲۱.۶۶%	۲۳.۵۷%	۰.۲۱%	۱.۷۰%	۱.۹۱%	۲.۱۲%	۲۳.۳۵%	۲۵.۴۸%

درصد تعداد پذیرفته شدگان دانشکده مهندسی مکانیک بر حسب تعداد کل پذیرفته شدگان دانشکده به تفکیک مقطع، دوره و جنسیت در سال تحصیلی ۱۴۰۱-۱۴۰۲

وضعیت تحصیلی			روزانه			نوبت دوم			جمع کل		
مقطع تحصیلی			زن	مرد	جمع	زن	مرد	جمع	زن	مرد	جمع
کارشناسی			۶.۶۷%	۷۰.۰۰%	۷۶.۶۷%	۰.۸۳%	۶.۶۷%	۷.۵۰%	۷.۵۰%	۷۶.۶۷%	۸۴.۱۷%
کارشناسی ارشد			۰.۸۳%	۱۵.۰۰%	۱۵.۸۳%	۰.۰۰%	۰.۰۰%	۰.۰۰%	۰.۸۳%	۱۵.۰۰%	۱۵.۸۳%
جمع			۷.۵۰%	۸۵.۰۰%	۹۲.۵۰%	۰.۸۳%	۶.۶۷%	۷.۵۰%	۸.۳۳%	۹۱.۶۷%	۱۰۰.۰۰%

آمار تعداد پذیرفته شدگان کارشناسی پیوسته دانشکده مکانیک به تفکیک رشته تحصیلی، دوره و جنسیت در سال تحصیلی ۱۴۰۱-۱۴۰۲

وضعیت تحصیلی			روزانه			نوبت دوم			جمع کل		
نام رشته تحصیلی			زن	مرد	جمع	زن	مرد	جمع	زن	مرد	جمع
مهندسی مکانیک			۴	۷۳	۷۷	۱	۷	۸	۵	۸۰	۸۵
مهندسی انرژی			۴	۱۱	۱۵	۰	۱	۱	۴	۱۲	۱۶
جمع			۸	۸۴	۹۲	۱	۸	۹	۹	۹۲	۱۰۱

درصد تعداد پذیرفته شدگان کارشناسی پیوسته دانشکده مهندسی مکانیک بر حسب تعداد کل پذیرفته شدگان دانشگاه به تفکیک رشته تحصیلی، دوره و

جنسیت در سال تحصیلی ۱۴۰۱-۱۴۰۲

وضعیت تحصیلی			روزانه			نوبت دوم			جمع کل		
نام رشته تحصیلی			زن	مرد	جمع	زن	مرد	جمع	زن	مرد	جمع
مهندسی مکانیک			۰.۹۲%	۱۶.۸۶%	۱۷.۷۸%	۰.۲۳%	۱.۶۲%	۱.۸۵%	۱.۱۵%	۱۸.۴۸%	۱۹.۶۳%
مهندسی انرژی			۰.۹۲%	۲.۵۴%	۳.۴۶%	۰.۰۰%	۰.۲۳%	۰.۲۳%	۰.۹۲%	۲.۷۷%	۳.۷۰%
جمع			۱.۸۵%	۱۹.۴۰%	۲۱.۲۵%	۰.۲۳%	۱.۸۵%	۲.۰۸%	۲.۰۸%	۲۱.۲۵%	۲۳.۳۳%

درصد تعداد پذیرفته شدگان کارشناسی پیوسته دانشکده مهندسی مکانیک بر حسب تعداد کل پذیرفته شدگان کارشناسی پیوسته دانشگاه به تفکیک رشته

تحصیلی، دوره و جنسیت در سال تحصیلی ۱۴۰۱-۱۴۰۲

وضعیت تحصیلی			روزانه			نوبت دوم			جمع کل		
نام رشته تحصیلی			زن	مرد	جمع	زن	مرد	جمع	زن	مرد	جمع
مهندسی مکانیک			۱.۰۳%	۱۸.۸۶%	۱۹.۹۰%	۰.۲۶%	۱.۸۱%	۲.۰۷%	۱.۲۹%	۲۰.۶۷%	۲۱.۹۶%
مهندسی انرژی			۱.۰۳%	۲.۸۴%	۳.۸۸%	۰.۰۰%	۰.۲۶%	۰.۲۶%	۱.۰۳%	۳.۱۰%	۴.۱۳%
جمع			۲.۰۷%	۲۱.۷۱%	۲۳.۷۷%	۰.۲۶%	۲.۰۷%	۲.۳۳%	۲.۳۳%	۲۳.۷۷%	۲۶.۱۰%

درصد تعداد پذیرفته شدگان کارشناسی پیوسته دانشکده مهندسی مکانیک بر حسب تعداد کل پذیرفته شدگان دانشکده به تفکیک رشته تحصیلی، دوره و

جنسیت در سال تحصیلی ۱۴۰۱-۱۴۰۲

وضعیت تحصیلی			روزانه			نوبت دوم			جمع کل		
نام رشته تحصیلی			زن	مرد	جمع	زن	مرد	جمع	زن	مرد	جمع
مهندسی مکانیک			۳.۳۳%	۶۰.۸۳%	۶۴.۱۷%	۰.۸۳%	۵.۸۳%	۶.۶۷%	۴.۱۷%	۶۶.۶۷%	۷۰.۸۳%
مهندسی انرژی			۳.۳۳%	۹.۱۷%	۱۲.۵۰%	۰.۰۰%	۰.۸۳%	۰.۸۳%	۳.۳۳%	۱۰.۰۰%	۱۳.۳۳%
جمع			۶.۶۷%	۷۰.۰۰%	۷۶.۶۷%	۰.۸۳%	۶.۶۷%	۷.۵۰%	۷.۵۰%	۷۶.۶۷%	۸۴.۱۷%



دانشگاه صنعتی سیرجان
دفتر نظارت ارزیابی و تقسیم کفایت

درصد تعداد پذیرفته شدگان کارشناسی پیوسته دانشکده مهندسی مکانیک بر حسب تعداد کل پذیرفته شدگان کارشناسی پیوسته دانشکده به تفکیک رشته تحصیلی، دوره و جنسیت در سال تحصیلی ۱۴۰۱-۱۴۰۲

وضعیت تحصیل			روزانه			نوبت دوم			جمع کل		
نام رشته تحصیلی			زن	مرد	جمع	زن	مرد	جمع	زن	مرد	جمع
مهندسی مکانیک			۳.۹۶٪	۷۲.۲۸٪	۷۶.۲۴٪	۰.۹۹٪	۶.۹۳٪	۷.۹۲٪	۴.۹۵٪	۷۹.۲۱٪	۸۴.۱۶٪
مهندسی انرژی			۳.۹۶٪	۱۰.۸۹٪	۱۴.۸۵٪	۰.۰۰٪	۰.۹۹٪	۰.۹۹٪	۳.۹۶٪	۱۱.۸۸٪	۱۵.۸۴٪
جمع			۷.۹۲٪	۸۳.۱۷٪	۹۱.۰۹٪	۰.۹۹٪	۷.۹۲٪	۸.۹۱٪	۸.۹۱٪	۹۱.۰۹٪	۱۰۰.۰۰٪

آمار تعداد پذیرفته شدگان کارشناسی ارشد دانشکده مهندسی مکانیک به تفکیک رشته تحصیلی، دوره و جنسیت در سال تحصیلی ۱۴۰۱-۱۴۰۲

وضعیت تحصیل			روزانه			نوبت دوم			جمع کل		
نام رشته تحصیلی			زن	مرد	جمع	زن	مرد	جمع	زن	مرد	جمع
مهندسی مکانیک - طراحی کاربردی			۱	۹	۱۰	۰	۰	۰	۱	۹	۱۰
مهندسی مکانیک - انرژی های تجدیدپذیر			۰	۱	۱	۰	۰	۰	۰	۱	۱
مهندسی مکانیک - تبدیل انرژی			۰	۸	۸	۰	۰	۰	۰	۸	۸
جمع کل			۱	۱۸	۱۹	۰	۰	۰	۱	۱۸	۱۹

درصد تعداد پذیرفته شدگان کارشناسی ارشد دانشکده مهندسی مکانیک بر حسب تعداد کل پذیرفته شدگان دانشگاه به تفکیک رشته تحصیلی، دوره و جنسیت در سال تحصیلی ۱۴۰۱-۱۴۰۲

وضعیت تحصیل			روزانه			نوبت دوم			جمع کل		
نام رشته تحصیلی			زن	مرد	جمع	زن	مرد	جمع	زن	مرد	جمع
مهندسی مکانیک - طراحی کاربردی			۰.۲۳٪	۲.۰۸٪	۲.۳۱٪	۰.۰۰٪	۰.۰۰٪	۰.۰۰٪	۰.۲۳٪	۲.۰۸٪	۲.۳۱٪
مهندسی مکانیک - انرژی های تجدیدپذیر			۰.۰۰٪	۰.۲۳٪	۰.۲۳٪	۰.۰۰٪	۰.۰۰٪	۰.۰۰٪	۰.۰۰٪	۰.۲۳٪	۰.۲۳٪
مهندسی مکانیک - تبدیل انرژی			۰.۰۰٪	۱.۸۵٪	۱.۸۵٪	۰.۰۰٪	۰.۰۰٪	۰.۰۰٪	۰.۰۰٪	۱.۸۵٪	۱.۸۵٪
جمع کل			۰.۲۳٪	۴.۱۶٪	۴.۳۹٪	۰.۰۰٪	۰.۰۰٪	۰.۰۰٪	۰.۲۳٪	۴.۱۶٪	۴.۳۹٪

درصد تعداد پذیرفته شدگان کارشناسی ارشد دانشکده مهندسی مکانیک بر حسب تعداد کل پذیرفته شدگان کارشناسی ارشد دانشگاه به تفکیک رشته تحصیلی، دوره و جنسیت در سال تحصیلی ۱۴۰۱-۱۴۰۲

وضعیت تحصیل			روزانه			نوبت دوم			جمع کل		
نام رشته تحصیلی			زن	مرد	جمع	زن	مرد	جمع	زن	مرد	جمع
مهندسی مکانیک - طراحی کاربردی			۲.۱۷٪	۱۹.۵۷٪	۲۱.۷۴٪	۰.۰۰٪	۰.۰۰٪	۰.۰۰٪	۲.۱۷٪	۱۹.۵۷٪	۲۱.۷۴٪
مهندسی مکانیک - انرژی های تجدیدپذیر			۰.۰۰٪	۲.۱۷٪	۲.۱۷٪	۰.۰۰٪	۰.۰۰٪	۰.۰۰٪	۰.۰۰٪	۲.۱۷٪	۲.۱۷٪
مهندسی مکانیک - تبدیل انرژی			۰.۰۰٪	۱۷.۳۹٪	۱۷.۳۹٪	۰.۰۰٪	۰.۰۰٪	۰.۰۰٪	۰.۰۰٪	۱۷.۳۹٪	۱۷.۳۹٪
جمع کل			۲.۱۷٪	۳۹.۱۳٪	۴۱.۳۰٪	۰.۰۰٪	۰.۰۰٪	۰.۰۰٪	۲.۱۷٪	۳۹.۱۳٪	۴۱.۳۰٪

درصد تعداد پذیرفته شدگان کارشناسی ارشد دانشکده مهندسی مکانیک بر حسب تعداد کل پذیرفته شدگان دانشکده به تفکیک رشته تحصیلی، دوره و جنسیت در سال تحصیلی ۱۴۰۱-۱۴۰۲

وضعیت تحصیل			روزانه			نوبت دوم			جمع کل		
نام رشته تحصیلی			زن	مرد	جمع	زن	مرد	جمع	زن	مرد	جمع
مهندسی مکانیک - طراحی کاربردی			۰.۸۳٪	۷.۵۰٪	۸.۳۳٪	۰.۰۰٪	۰.۰۰٪	۰.۰۰٪	۰.۸۳٪	۷.۵۰٪	۸.۳۳٪
مهندسی مکانیک - انرژی های تجدیدپذیر			۰.۰۰٪	۰.۸۳٪	۰.۸۳٪	۰.۰۰٪	۰.۰۰٪	۰.۰۰٪	۰.۰۰٪	۰.۸۳٪	۰.۸۳٪
مهندسی مکانیک - تبدیل انرژی			۰.۰۰	۶.۶۷٪	۶.۶۷٪	۰.۰۰٪	۰.۰۰٪	۰.۰۰٪	۰.۰۰٪	۶.۶۷٪	۶.۶۷٪
جمع کل			۰.۸۳٪	۱۵.۰۰٪	۱۵.۸۳٪	۰.۰۰٪	۰.۰۰٪	۰.۰۰٪	۰.۸۳٪	۱۵.۰۰٪	۱۵.۸۳٪



درصد تعداد پذیرفته شدگان کارشناسی ارشد دانشکده مهندسی مکانیک بر حسب تعداد کل پذیرفته شدگان کارشناسی ارشد دانشکده به تفکیک رشته تحصیلی، دوره و جنسیت در سال تحصیلی ۱۴۰۱-۱۴۰۲

وضعیت تحصیل			روزانه			نوبت دوم			جمع کل		
نام رشته تحصیلی			جمع	مرد	زن	جمع	مرد	زن	جمع	مرد	زن
مهندسی مکانیک - طراحی کاربردی			۵۲.۶۳%	۴۷.۳۷%	۵.۲۶%	۰.۰۰%	۰.۰۰%	۰.۰۰%	۵۲.۶۳%	۴۷.۳۷%	۵.۲۶%
مهندسی مکانیک - انرژی های تجدیدپذیر			۵.۲۶%	۵.۲۶%	۰.۰۰%	۰.۰۰%	۰.۰۰%	۰.۰۰%	۵.۲۶%	۵.۲۶%	۰.۰۰%
مهندسی مکانیک - تبدیل انرژی			۴۲.۱۱%	۴۲.۱۱%	۰.۰۰%	۰.۰۰%	۰.۰۰%	۰.۰۰%	۴۲.۱۱%	۴۲.۱۱%	۰.۰۰%
جمع کل			۱۰۰.۰۰%	۹۴.۷۴%	۵.۲۶%	۰.۰۰%	۰.۰۰%	۰.۰۰%	۱۰۰.۰۰%	۹۴.۷۴%	۵.۲۶%

آمار تعداد دانش آموزان دانشکده مهندسی مکانیک به تفکیک مقطع، دوره و جنسیت در سال تحصیلی ۱۴۰۱-۱۴۰۲

دوره			روزانه			نوبت دوم			جمع کل		
مقطع تحصیلی			جمع	مرد	زن	جمع	مرد	زن	جمع	مرد	زن
کاردانی			۰	۱۴	۱۴	۰	۳	۳	۱۷	۱۷	۰
کارشناسی			۱	۲۷	۲۸	۰	۱۱	۱۱	۳۹	۳۸	۱
جمع			۱	۴۱	۴۲	۰	۱۴	۱۴	۵۶	۵۵	۱

درصد تعداد دانش آموزان دانشکده مهندسی مکانیک بر حسب تعداد کل دانشجویان دانشگاه به تفکیک مقطع، دوره و جنسیت در سال تحصیلی ۱۴۰۲-۱۴۰۱

۱۴۰۱

دوره			روزانه			نوبت دوم			جمع کل		
مقطع تحصیلی			جمع	مرد	زن	جمع	مرد	زن	جمع	مرد	زن
کاردانی			۰.۰۰%	۰.۷۱%	۰.۷۱%	۰.۰۰%	۰.۱۵%	۰.۱۵%	۰.۸۶%	۰.۸۶%	۰.۰۰%
کارشناسی			۰.۰۵%	۱.۳۷%	۱.۴۲%	۰.۰۰%	۰.۵۶%	۰.۵۶%	۱.۹۷%	۱.۹۲%	۰.۰۵%
جمع			۰.۰۵%	۲.۰۷%	۲.۱۲%	۰.۰۰%	۰.۷۱%	۰.۷۱%	۲.۸۳%	۲.۷۸%	۰.۰۵%

درصد تعداد دانش آموزان دانشکده مهندسی مکانیک بر حسب تعداد کل دانش آموزان دانشگاه به تفکیک مقطع، دوره و جنسیت در سال تحصیلی ۱۴۰۱-۱۴۰۲

۱۴۰۱-۱۴۰۲

دوره			روزانه			نوبت دوم			جمع کل		
مقطع تحصیلی			جمع	مرد	زن	جمع	مرد	زن	جمع	مرد	زن
کاردانی			۰.۰۰%	۴.۹۳%	۴.۹۳%	۰.۰۰%	۱.۰۶%	۱.۰۶%	۵.۹۹%	۵.۹۹%	۰.۰۰%
کارشناسی			۰.۳۵%	۹.۵۱%	۹.۸۶%	۰.۰۰%	۳.۸۷%	۳.۸۷%	۱۳.۷۳%	۱۳.۲۸%	۰.۳۵%
جمع			۰.۳۵%	۱۴.۴۴%	۱۴.۷۹%	۰.۰۰%	۴.۹۳%	۴.۹۳%	۱۹.۷۲%	۱۹.۳۷%	۰.۳۵%

درصد تعداد دانش آموزان دانشکده مهندسی مکانیک بر حسب تعداد کل دانشجویان دانشگاه به تفکیک مقطع، دوره و جنسیت در سال تحصیلی ۱۴۰۱-۱۴۰۲

دوره			روزانه			نوبت دوم			جمع کل		
مقطع تحصیلی			جمع	مرد	زن	جمع	مرد	زن	جمع	مرد	زن
کاردانی			۰.۰۰%	۲.۹۷%	۲.۹۷%	۰.۰۰%	۰.۶۴%	۰.۶۴%	۳.۶۱%	۳.۶۱%	۰.۰۰%
کارشناسی			۰.۲۱%	۵.۷۳%	۵.۹۴%	۰.۰۰%	۲.۳۴%	۲.۳۴%	۸.۲۸%	۸.۰۷%	۰.۲۱%
جمع			۰.۲۱%	۸.۷۰%	۸.۹۲%	۰.۰۰%	۲.۹۷%	۲.۹۷%	۱۱.۸۹%	۱۱.۶۸%	۰.۲۱%



درصد تعداد دانش‌آموختگان دانشکده مهندسی مکانیک بر حسب تعداد کل دانش‌آموختگان دانشکده به تفکیک مقطع، دوره و جنسیت در سال تحصیلی ۱۴۰۱-۱۴۰۲

جمع کل			نوبت دوم			روزانه			دوره
جمع	مرد	زن	جمع	مرد	زن	جمع	مرد	زن	
۳۰.۳۶%	۳۰.۳۶%	۰.۰۰%	۵.۳۶%	۵.۳۶%	۰.۰۰%	۲۵.۰۰%	۲۵.۰۰%	۰.۰۰%	مقطع تحصیلی
۶۹.۶۴%	۶۷.۸۶%	۱.۷۹%	۱۹.۶۴%	۱۹.۶۴%	۰.۰۰%	۵۰.۰۰%	۴۸.۲۱%	۱.۷۹%	مقطع تحصیلی
۱۰۰.۰۰%	۹۸.۲۱%	۱.۷۹%	۲۵.۰۰%	۲۵.۰۰%	۰.۰۰%	۷۵.۰۰%	۷۳.۲۱%	۱.۷۹%	جمع کل

آمار تعداد دانش‌آموختگان مقطع کاردانی دانشکده مهندسی مکانیک به تفکیک رشته تحصیلی، دوره و جنسیت در سال تحصیلی ۱۴۰۱-۱۴۰۲

جمع کل			نوبت دوم			روزانه			دوره
جمع	مرد	زن	جمع	مرد	زن	جمع	مرد	زن	
۱۷	۱۷	۰	۳	۳	۰	۱۴	۱۴	۰	مقطع تحصیلی
۱۷	۱۷	۰	۳	۳	۰	۱۴	۱۴	۰	مهندسی مکانیک
۱۷	۱۷	۰	۳	۳	۰	۱۴	۱۴	۰	جمع کل

درصد تعداد دانش‌آموختگان مقطع کاردانی دانشکده مهندسی مکانیک بر حسب تعداد کل دانش‌آموختگان دانشگاه به تفکیک رشته تحصیلی، دوره و جنسیت در سال تحصیلی ۱۴۰۱-۱۴۰۲

جمع کل			نوبت دوم			روزانه			دوره
جمع	مرد	زن	جمع	مرد	زن	جمع	مرد	زن	
۵.۹۹%	۵.۹۹%	۰.۰۰%	۱.۰۶%	۱.۰۶%	۰.۰۰%	۴.۹۳%	۴.۹۳%	۰.۰۰%	مقطع تحصیلی
۵.۹۹%	۵.۹۹%	۰.۰۰%	۱.۰۶%	۱.۰۶%	۰.۰۰%	۴.۹۳%	۴.۹۳%	۰.۰۰%	مهندسی مکانیک
۵.۹۹%	۵.۹۹%	۰.۰۰%	۱.۰۶%	۱.۰۶%	۰.۰۰%	۴.۹۳%	۴.۹۳%	۰.۰۰%	جمع کل

درصد تعداد دانش‌آموختگان مقطع کاردانی دانشکده مهندسی مکانیک بر حسب تعداد کل دانش‌آموختگان کاردانی دانشگاه به تفکیک رشته تحصیلی، دوره و جنسیت در سال تحصیلی ۱۴۰۱-۱۴۰۲

جمع کل			نوبت دوم			روزانه			دوره
جمع	مرد	زن	جمع	مرد	زن	جمع	مرد	زن	
۲۳.۲۹%	۲۳.۲۹%	۰.۰۰%	۴.۱۱%	۴.۱۱%	۰.۰۰%	۱۹.۱۸%	۱۹.۱۸%	۰.۰۰%	مقطع تحصیلی
۲۳.۲۹%	۲۳.۲۹%	۰.۰۰%	۴.۱۱%	۴.۱۱%	۰.۰۰%	۱۹.۱۸%	۱۹.۱۸%	۰.۰۰%	مهندسی مکانیک
۲۳.۲۹%	۲۳.۲۹%	۰.۰۰%	۴.۱۱%	۴.۱۱%	۰.۰۰%	۱۹.۱۸%	۱۹.۱۸%	۰.۰۰%	جمع کل

درصد تعداد دانش‌آموختگان مقطع کاردانی دانشکده مهندسی مکانیک بر حسب تعداد کل دانش‌آموختگان دانشکده به تفکیک رشته تحصیلی، دوره و جنسیت در سال تحصیلی ۱۴۰۱-۱۴۰۲

جمع کل			نوبت دوم			روزانه			دوره
جمع	مرد	زن	جمع	مرد	زن	جمع	مرد	زن	
۳۰.۳۶%	۳۰.۳۶%	۰.۰۰%	۵.۳۶%	۵.۳۶%	۰.۰۰%	۲۵.۰۰%	۲۵.۰۰%	۰.۰۰%	مقطع تحصیلی
۳۰.۳۶%	۳۰.۳۶%	۰.۰۰%	۵.۳۶%	۵.۳۶%	۰.۰۰%	۲۵.۰۰%	۲۵.۰۰%	۰.۰۰%	مهندسی مکانیک
۳۰.۳۶%	۳۰.۳۶%	۰.۰۰%	۵.۳۶%	۵.۳۶%	۰.۰۰%	۲۵.۰۰%	۲۵.۰۰%	۰.۰۰%	جمع کل

درصد تعداد دانش‌آموختگان مقطع کاردانی دانشکده مهندسی مکانیک بر حسب تعداد کل دانش‌آموختگان کاردانی دانشکده به تفکیک رشته تحصیلی، دوره و جنسیت در سال تحصیلی ۱۴۰۱-۱۴۰۲

جمع کل			نوبت دوم			روزانه			دوره
جمع	مرد	زن	جمع	مرد	زن	جمع	مرد	زن	
۱۰۰.۰۰%	۱۰۰.۰۰%	۰.۰۰%	۱۷.۶۵%	۱۷.۶۵%	۰.۰۰%	۸۲.۳۵%	۸۲.۳۵%	۰.۰۰%	مقطع تحصیلی
۱۰۰.۰۰%	۱۰۰.۰۰%	۰.۰۰%	۱۷.۶۵%	۱۷.۶۵%	۰.۰۰%	۸۲.۳۵%	۸۲.۳۵%	۰.۰۰%	مهندسی مکانیک
۱۰۰.۰۰%	۱۰۰.۰۰%	۰.۰۰%	۱۷.۶۵%	۱۷.۶۵%	۰.۰۰%	۸۲.۳۵%	۸۲.۳۵%	۰.۰۰%	جمع کل



آمار تعداد دانش‌آموختگان مقطع کارشناسی پیوسته دانشکده مهندسی مکانیک به تفکیک رشته تحصیلی، دوره و جنسیت در سال تحصیلی ۱۴۰۱-۱۴۰۲

جمع کل			نوبت دوم			روزانه			دوره	مقطع تحصیلی
جمع	مرد	زن	جمع	مرد	زن	جمع	مرد	زن		
۳۸	۳۷	۱	۱۱	۱۱	۰	۲۷	۲۶	۱	مهندسی مکانیک	
۱	۱	۰	۰	۰	۰	۱	۱	۰	علوم مهندسی	
۳۹	۳۸	۱	۱۱	۱۱	۰	۲۸	۲۷	۱	جمع کل	

درصد تعداد دانش‌آموختگان مقطع کارشناسی پیوسته دانشکده مهندسی مکانیک بر حسب تعداد کل دانش‌آموختگان دانشگاه به تفکیک رشته تحصیلی، دوره و جنسیت در سال تحصیلی ۱۴۰۱-۱۴۰۲

جمع کل			نوبت دوم			روزانه			دوره	مقطع تحصیلی
جمع	مرد	زن	جمع	مرد	زن	جمع	مرد	زن		
۱۳.۳۸٪	۱۳.۰۳٪	۰.۳۵٪	۳.۸۷٪	۳.۸۷٪	۰.۰۰٪	۹.۵۱٪	۹.۱۵٪	۰.۳۵٪	مهندسی مکانیک	
۰.۳۵٪	۰.۳۵٪	۰.۰۰٪	۰.۰۰٪	۰.۰۰٪	۰.۰۰٪	۰.۳۵٪	۰.۳۵٪	۰.۰۰٪	علوم مهندسی	
۱۳.۷۳٪	۱۳.۳۸٪	۰.۳۵٪	۳.۸۷٪	۳.۸۷٪	۰.۰۰٪	۹.۸۶٪	۹.۵۱٪	۰.۳۵٪	جمع کل	

درصد تعداد دانش‌آموختگان مقطع کارشناسی پیوسته دانشکده مهندسی مکانیک بر حسب تعداد کل دانش‌آموختگان کارشناسی پیوسته دانشگاه به تفکیک رشته تحصیلی، دوره و جنسیت در سال تحصیلی ۱۴۰۱-۱۴۰۲

جمع کل			نوبت دوم			روزانه			دوره	مقطع تحصیلی
جمع	مرد	زن	جمع	مرد	زن	جمع	مرد	زن		
۱۸.۴۵٪	۱۷.۹۶٪	۰.۴۹٪	۵.۳۴٪	۵.۳۴٪	۰.۰۰٪	۱۳.۱۱٪	۱۲.۶۲٪	۰.۴۹٪	مهندسی مکانیک	
۰.۴۹٪	۰.۴۹٪	۰.۰۰٪	۰.۰۰٪	۰.۰۰٪	۰.۰۰٪	۰.۴۹٪	۰.۴۹٪	۰.۰۰٪	علوم مهندسی	
۱۸.۹۳٪	۱۸.۴۵٪	۰.۴۹٪	۵.۳۴٪	۵.۳۴٪	۰.۰۰٪	۱۳.۵۹٪	۱۳.۱۱٪	۰.۴۹٪	جمع کل	

درصد تعداد دانش‌آموختگان مقطع کارشناسی پیوسته دانشکده مهندسی مکانیک بر حسب تعداد کل دانش‌آموختگان دانشکده به تفکیک رشته تحصیلی، دوره و جنسیت در سال تحصیلی ۱۴۰۱-۱۴۰۲

جمع کل			نوبت دوم			روزانه			دوره	مقطع تحصیلی
جمع	مرد	زن	جمع	مرد	زن	جمع	مرد	زن		
۶۷.۸۶٪	۶۶.۰۷٪	۱.۷۹٪	۱۹.۶۴٪	۱۹.۶۴٪	۰.۰۰٪	۴۸.۲۱٪	۴۶.۴۳٪	۱.۷۹٪	مهندسی مکانیک	
۱.۷۹٪	۱.۷۹٪	۰.۰۰٪	۰.۰۰٪	۰.۰۰٪	۰.۰۰٪	۱.۷۹٪	۱.۷۹٪	۰.۰۰٪	علوم مهندسی	
۶۹.۶۴٪	۶۷.۸۶٪	۱.۷۹٪	۱۹.۶۴٪	۱۹.۶۴٪	۰.۰۰٪	۵۰.۰۰٪	۴۸.۲۱٪	۱.۷۹٪	جمع کل	

درصد تعداد دانش‌آموختگان مقطع کارشناسی پیوسته دانشکده مهندسی مکانیک بر حسب تعداد کل دانش‌آموختگان کارشناسی پیوسته دانشکده به تفکیک رشته تحصیلی، دوره و جنسیت در سال تحصیلی ۱۴۰۱-۱۴۰۲

جمع کل			نوبت دوم			روزانه			دوره	مقطع تحصیلی
جمع	مرد	زن	جمع	مرد	زن	جمع	مرد	زن		
۹۷.۴۴٪	۹۴.۸۷٪	۲.۵۶٪	۲۸.۲۱٪	۲۸.۲۱٪	۰.۰۰٪	۶۹.۲۳٪	۶۶.۶۷٪	۲.۵۶٪	مهندسی مکانیک	
۲.۵۶٪	۲.۵۶٪	۰.۰۰٪	۰.۰۰٪	۰.۰۰٪	۰.۰۰٪	۲.۵۶٪	۲.۵۶٪	۰.۰۰٪	علوم مهندسی	
۱۰۰.۰۰٪	۹۷.۴۴٪	۲.۵۶٪	۲۸.۲۱٪	۲۸.۲۱٪	۰.۰۰٪	۷۱.۷۹٪	۶۹.۲۳٪	۲.۵۶٪	جمع کل	



آمار تعداد اعضای هیئت علمی دانشکده مهندسی مکانیک به تفکیک رشته، مرتبه علمی و جنسیت در سال تحصیلی ۱۴۰۱-۱۴۰۲

جمع			مربی			استادیار			دانشیار			مرتبه علمی گروه آموزشی
کل	مرد	زن	جمع	مرد	زن	جمع	مرد	زن	جمع	مرد	زن	
۱۷	۱۵	۲	۱	۱	۰	۱۲	۱۰	۲	۴	۴	۰	مکانیک
۱۷	۱۵	۲	۱	۱	۰	۱۲	۱۰	۲	۴	۴	۰	جمع

درصد تعداد اعضای هیئت علمی دانشکده مهندسی مکانیک بر حسب تعداد کل اعضای هیئت علمی دانشگاه به تفکیک رشته، مرتبه علمی و جنسیت در سال تحصیلی ۱۴۰۱-۱۴۰۲

جمع			مربی			استادیار			دانشیار			مرتبه علمی گروه آموزشی
کل	مرد	زن	جمع	مرد	زن	جمع	مرد	زن	جمع	مرد	زن	
۲۲,۳۷%	۱۹,۷۴%	۲,۶۳%	۱,۳۲%	۱,۳۲%	۰,۰۰%	۱۵,۷۹%	۱۳,۱۶%	۲,۶۳%	۵,۲۶%	۵,۲۶%	۰,۰۰%	مکانیک
۲۲,۳۷%	۱۹,۷۴%	۲,۶۳%	۱,۳۲%	۱,۳۲%	۰,۰۰%	۱۵,۷۹%	۱۳,۱۶%	۲,۶۳%	۵,۲۶%	۵,۲۶%	۰,۰۰%	جمع

درصد تعداد اعضای هیئت علمی دانشکده مهندسی مکانیک بر حسب تعداد کل اعضای هیئت علمی دانشگاه به تفکیک رشته، مرتبه علمی و جنسیت در سال تحصیلی ۱۴۰۱-۱۴۰۲

جمع			مربی			استادیار			دانشیار			مرتبه علمی گروه آموزشی
کل	مرد	زن	جمع	مرد	زن	جمع	مرد	زن	جمع	مرد	زن	
۱۰۰,۰۰%	۸۸,۲۴%	۱۱,۷۶%	۵,۸۸%	۵,۸۸%	۰,۰۰%	۷۰,۵۹%	۵۸,۸۲%	۱۱,۷۶%	۲۳,۵۳%	۲۳,۵۳%	۰,۰۰%	مکانیک
۱۰۰,۰۰%	۸۸,۲۴%	۱۱,۷۶%	۵,۸۸%	۵,۸۸%	۰,۰۰%	۷۰,۵۹%	۵۸,۸۲%	۱۱,۷۶%	۲۳,۵۳%	۲۳,۵۳%	۰,۰۰%	جمع

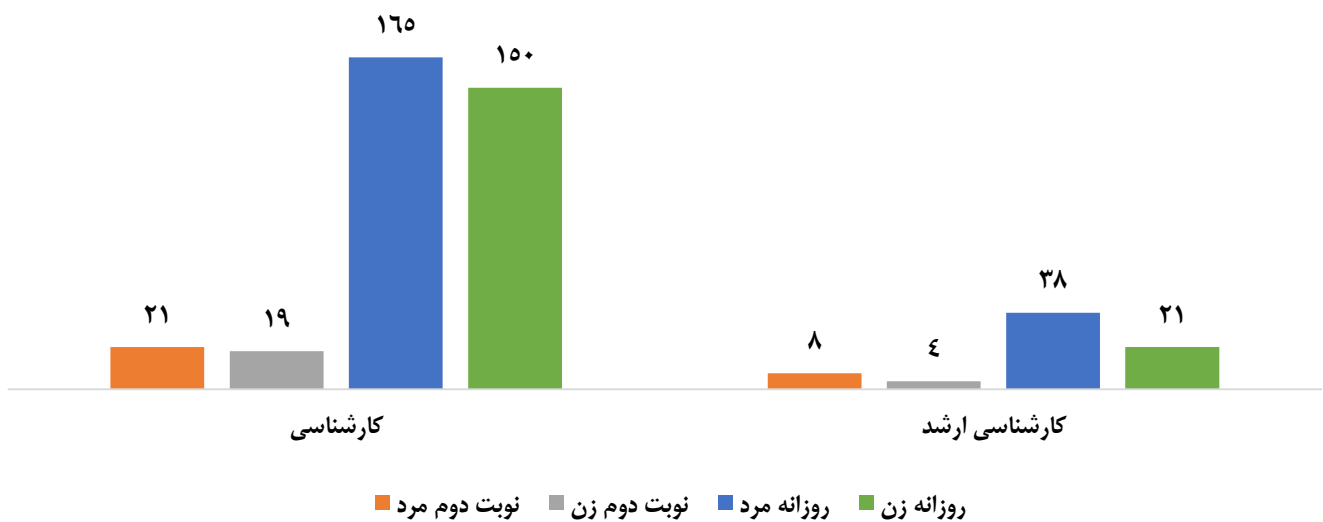


دانشکده مهندسی عمران

آمار تعداد کل دانشجویان دانشکده مهندسی عمران به تفکیک مقطع، دوره و جنسیت در سال تحصیلی ۱۴۰۱-۱۴۰۲

جمع کل			نوبت دوم			روزانه			وضعیت تحصیلی
جمع	مرد	زن	جمع	مرد	زن	جمع	مرد	زن	مقطع تحصیلی
۳۵۵	۱۸۶	۱۶۹	۴۰	۲۱	۱۹	۳۱۵	۱۶۵	۱۵۰	کارشناسی
۷۱	۴۶	۲۵	۱۲	۸	۴	۵۹	۳۸	۲۱	کارشناسی ارشد
۴۲۶	۲۳۲	۱۹۴	۵۲	۲۹	۲۳	۳۷۴	۲۰۳	۱۷۱	جمع

نمودار تعداد کل دانشجویان دانشکده مهندسی عمران به تفکیک مقطع تحصیلی، دوره و جنسیت در سال تحصیلی ۱۴۰۱-۱۴۰۲



درصد تعداد دانشجویان دانشکده مهندسی عمران بر حسب تعداد کل دانشجویان دانشگاه به تفکیک مقطع، دوره و جنسیت در سال تحصیلی ۱۴۰۱-۱۴۰۲

جمع کل			نوبت دوم			روزانه			وضعیت تحصیلی
جمع	مرد	زن	جمع	مرد	زن	جمع	مرد	زن	مقطع تحصیلی
۱۷.۹۵%	۹.۴۰%	۸.۵۴%	۲.۰۲%	۱.۰۶%	۰.۹۶%	۱۵.۹۳%	۸.۳۴%	۷.۵۸%	کارشناسی
۳.۵۹%	۲.۳۳%	۱.۲۶%	۰.۶۱%	۰.۴۰%	۰.۲۰%	۲.۹۸%	۱.۹۳%	۱.۰۶%	کارشناسی ارشد
۲۱.۵۴%	۱۱.۷۳%	۹.۸۱%	۲.۶۳%	۱.۴۷%	۱.۱۶%	۱۸.۹۱%	۱۰.۲۶%	۸.۶۵%	جمع

درصد تعداد دانشجویان دانشکده مهندسی عمران بر حسب تعداد کل دانشجویان دانشگاه به تفکیک مقطع، دوره و جنسیت در سال تحصیلی ۱۴۰۱-۱۴۰۲

جمع کل			نوبت دوم			روزانه			وضعیت تحصیلی
جمع	مرد	زن	جمع	مرد	زن	جمع	مرد	زن	مقطع تحصیلی
۸۳.۳۳%	۴۳.۶۶%	۳۹.۶۷%	۹.۳۹%	۴.۹۳%	۴.۴۶%	۷۳.۹۴%	۳۸.۷۳%	۳۵.۲۱%	کارشناسی
۱۶.۶۷%	۱۰.۸۰%	۵.۸۷%	۲.۸۲%	۱.۸۸%	۰.۹۴%	۱۳.۸۵%	۸.۹۲%	۴.۹۳%	کارشناسی ارشد
۱۰۰.۰۰%	۵۴.۴۶%	۴۵.۵۴%	۱۲.۲۱%	۶.۸۱%	۵.۴۰%	۸۷.۷۹%	۴۷.۶۵%	۴۰.۱۴%	جمع



آمار تعداد دانشجویان مقطع کارشناسی پیوسته دانشکده مهندسی عمران به تفکیک رشته، دوره و جنسیت در سال تحصیلی ۱۴۰۲-۱۴۰۱

وضعیت تحصیلی			روزانه			نوبت دوم			جمع کل		
مقطع تحصیلی			جمع	مرد	زن	جمع	مرد	زن	جمع	مرد	زن
مهندسی عمران			۱۹۸	۱۰۵	۹۳	۲۱	۱۱	۱۰	۲۱۹	۱۱۶	۱۰۳
مهندسی نقشه برداری			۱۱۵	۵۹	۵۶	۱۸	۹	۹	۱۳۳	۶۸	۶۵
مهندسی عمران - نقشه برداری			۱	۰	۱	۱	۱	۰	۲	۱	۱
مهندسی عمران - آب و سازه های هیدرولیکی			۱	۱	۰	۰	۰	۰	۱	۱	۰
جمع کل			۳۱۵	۱۶۵	۱۵۰	۴۰	۲۱	۱۹	۳۵۵	۱۸۶	۱۶۹

درصد تعداد دانشجویان مقطع کارشناسی پیوسته دانشکده مهندسی عمران بر حسب تعداد کل دانشجویان دانشگاه به تفکیک رشته، دوره و جنسیت در سال تحصیلی ۱۴۰۲-۱۴۰۱

وضعیت تحصیلی			روزانه			نوبت دوم			جمع کل		
مقطع تحصیلی			جمع	مرد	زن	جمع	مرد	زن	جمع	مرد	زن
مهندسی عمران			۱۰.۰۱%	۵.۳۱%	۴.۷۰%	۱.۰۶%	۰.۵۶%	۰.۵۱%	۱۱.۰۷%	۵.۸۶%	۵.۲۱%
مهندسی نقشه برداری			۵.۸۱%	۲.۹۸%	۲.۸۳%	۰.۹۱%	۰.۴۶%	۰.۴۶%	۶.۷۲%	۳.۴۴%	۳.۲۹%
مهندسی عمران نقشه برداری			۰.۰۵%	۰.۰۰%	۰.۰۵%	۰.۰۵%	۰.۰۵%	۰.۰۰%	۰.۱۰%	۰.۰۵%	۰.۰۵%
مهندسی عمران - آب و سازه های هیدرولیکی			۰.۰۵%	۰.۰۵%	۰.۰۰%	۰.۰۰%	۰.۰۰%	۰.۰۰%	۰.۰۵%	۰.۰۵%	۰.۰۰%
جمع کل			۱۵.۹۳%	۸.۳۴%	۷.۵۸%	۲.۰۲%	۱.۰۶%	۰.۹۶%	۱۷.۹۵%	۹.۴۰%	۸.۵۴%

درصد تعداد دانشجویان مقطع کارشناسی پیوسته دانشکده مهندسی عمران بر حسب تعداد کل دانشجویان دانشگاه به تفکیک رشته، دوره و جنسیت در سال تحصیلی ۱۴۰۲-۱۴۰۱

وضعیت تحصیلی			روزانه			نوبت دوم			جمع کل		
مقطع تحصیلی			جمع	مرد	زن	جمع	مرد	زن	جمع	مرد	زن
مهندسی عمران			۱۱.۱۴%	۵.۹۱%	۵.۲۳%	۱.۱۸%	۰.۶۲%	۰.۵۶%	۱۲.۳۲%	۶.۵۲%	۵.۷۹%
مهندسی نقشه برداری			۶.۴۷%	۳.۳۲%	۳.۱۵%	۱.۰۱%	۰.۵۱%	۰.۵۱%	۷.۴۸%	۳.۸۲%	۳.۶۶%
مهندسی عمران نقشه برداری			۰.۰۶%	۰.۰۰%	۰.۰۶%	۰.۰۶%	۰.۰۶%	۰.۰۰%	۰.۱۱%	۰.۰۶%	۰.۰۶%
مهندسی عمران - آب و سازه های هیدرولیکی			۰.۰۶%	۰.۰۶%	۰.۰۰%	۰.۰۰%	۰.۰۰%	۰.۰۰%	۰.۰۶%	۰.۰۶%	۰.۰۰%
جمع کل			۱۷.۷۲%	۹.۲۸%	۸.۴۴%	۲.۲۵%	۱.۱۸%	۱.۰۷%	۱۹.۹۷%	۱۰.۴۶%	۹.۵۱%

درصد تعداد دانشجویان مقطع کارشناسی پیوسته دانشکده مهندسی عمران بر حسب تعداد کل دانشجویان دانشگاه به تفکیک رشته، دوره و جنسیت در سال تحصیلی ۱۴۰۲-۱۴۰۱

وضعیت تحصیلی			روزانه			نوبت دوم			جمع کل		
مقطع تحصیلی			جمع	مرد	زن	جمع	مرد	زن	جمع	مرد	زن
مهندسی عمران			۴۶.۴۸%	۲۴.۶۵%	۲۱.۸۳%	۴.۹۳%	۲.۵۸%	۲.۳۵%	۵۱.۴۱%	۲۷.۲۳%	۲۴.۱۸%
مهندسی نقشه برداری			۲۷.۰۰%	۱۳.۸۵%	۱۳.۱۵%	۴.۲۳%	۲.۱۱%	۲.۱۱%	۳۱.۲۲%	۱۵.۹۶%	۱۵.۲۶%
مهندسی عمران نقشه برداری			۰.۲۳%	۰.۰۰%	۰.۲۳%	۰.۲۳%	۰.۲۳%	۰.۰۰%	۰.۴۷%	۰.۲۳%	۰.۲۳%
مهندسی عمران - آب و سازه های هیدرولیکی			۰.۲۳%	۰.۲۳%	۰.۰۰%	۰.۰۰%	۰.۰۰%	۰.۰۰%	۰.۴۷%	۰.۲۳%	۰.۰۰%
جمع کل			۷۳.۹۴%	۳۸.۷۳%	۳۵.۲۱%	۹.۳۹%	۴.۹۳%	۴.۴۶%	۸۳.۳۳%	۴۳.۶۶%	۳۹.۶۷%



درصد تعداد دانشجویان مقطع کارشناسی پیوسته دانشکده مهندسی عمران بر حسب تعداد کل دانشجویان کارشناسی پیوسته دانشکده به تفکیک رشته، دوره و جنسیت در سال تحصیلی ۱۴۰۱-۱۴۰۲

وضعیت تحصیلی			روزانه			نوبت دوم			جمع کل		
مقطع تحصیلی			زن	مرد	جمع	زن	مرد	جمع	زن	مرد	جمع
مهندسی عمران			۲۶.۲۰٪	۲۹.۵۸٪	۵۵.۷۷٪	۲.۸۲٪	۳.۱۰٪	۵.۹۲٪	۲۹.۰۱٪	۳۲.۶۸٪	۶۱.۶۹٪
مهندسی نقشه برداری			۱۵.۷۷٪	۱۶.۶۲٪	۳۲.۳۹٪	۲.۵۴٪	۲.۵۴٪	۵.۰۷٪	۱۸.۳۱٪	۱۹.۱۵٪	۳۷.۴۶٪
مهندسی عمران نقشه برداری			۰.۲۸٪	۰.۰۰٪	۰.۲۸٪	۰.۰۰٪	۰.۲۸٪	۰.۲۸٪	۰.۲۸٪	۰.۲۸٪	۰.۵۶٪
مهندسی عمران - آب و سازه های هیدرولیکی			۰.۰۰٪	۰.۲۸٪	۰.۲۸٪	۰.۰۰٪	۰.۰۰٪	۰.۰۰٪	۰.۰۰٪	۰.۲۸٪	۰.۲۸٪
جمع کل			۴۲.۲۵٪	۴۶.۴۸٪	۸۸.۷۳٪	۵.۳۵٪	۵.۹۲٪	۱۱.۲۷٪	۴۷.۶۱٪	۵۲.۳۹٪	۱۰۰.۰۰٪

آمار تعداد دانشجویان مقطع کارشناسی ارشد دانشکده مهندسی عمران به تفکیک رشته، دوره و جنسیت به تفکیک رشته در سال تحصیلی ۱۴۰۱-۱۴۰۲

وضعیت تحصیلی			روزانه			نوبت دوم			جمع کل		
مقطع تحصیلی			زن	مرد	جمع	زن	مرد	جمع	زن	مرد	جمع
مهندسی عمران - ژئوتکنیک			۱۰	۹	۱۹	۱	۴	۵	۱۱	۱۳	۲۴
مهندسی عمران - محیط زیست			۶	۱۷	۲۳	۲	۲	۴	۸	۱۹	۲۷
مهندسی عمران - آب و سازه های هیدرولیکی			۵	۱۲	۱۷	۱	۲	۳	۶	۱۴	۲۰
جمع کل			۲۱	۳۸	۵۹	۴	۸	۱۲	۲۵	۴۶	۷۱

درصد تعداد دانشجویان مقطع کارشناسی ارشد دانشکده مهندسی عمران بر حسب تعداد کل دانشجویان دانشگاه به تفکیک رشته، دوره و جنسیت به تفکیک رشته در سال تحصیلی ۱۴۰۱-۱۴۰۲

وضعیت تحصیلی			روزانه			نوبت دوم			جمع کل		
مقطع تحصیلی			زن	مرد	جمع	زن	مرد	جمع	زن	مرد	جمع
مهندسی عمران - ژئوتکنیک			۰.۵۱٪	۰.۴۶٪	۰.۹۶٪	۰.۰۵٪	۰.۲۰٪	۰.۲۵٪	۰.۵۶٪	۰.۶۶٪	۱.۲۱٪
مهندسی عمران - محیط زیست			۰.۳۰٪	۰.۸۶٪	۱.۱۶٪	۰.۱۰٪	۰.۱۰٪	۰.۲۰٪	۰.۴۰٪	۰.۹۶٪	۱.۳۷٪
مهندسی عمران - آب و سازه های هیدرولیکی			۰.۲۵٪	۰.۶۱٪	۰.۸۶٪	۰.۰۵٪	۰.۱۰٪	۰.۱۵٪	۰.۳۰٪	۰.۷۱٪	۱.۰۱٪
جمع کل			۱.۰۶٪	۱.۹۲٪	۲.۹۸٪	۰.۲۰٪	۰.۴۰٪	۰.۶۱٪	۱.۲۶٪	۲.۳۳٪	۳.۵۹٪

درصد تعداد دانشجویان مقطع کارشناسی ارشد دانشکده مهندسی عمران بر حسب تعداد کل دانشجویان دانشگاه به تفکیک رشته، دوره و جنسیت به تفکیک رشته در سال تحصیلی ۱۴۰۱-۱۴۰۲

وضعیت تحصیلی			روزانه			نوبت دوم			جمع کل		
مقطع تحصیلی			زن	مرد	جمع	زن	مرد	جمع	زن	مرد	جمع
مهندسی عمران - ژئوتکنیک			۵.۰۰٪	۴.۵۰٪	۹.۵۰٪	۰.۵۰٪	۲.۰۰٪	۲.۵۰٪	۵.۵۰٪	۶.۵۰٪	۱۲.۰۰٪
مهندسی عمران - محیط زیست			۳.۰۰٪	۸.۵۰٪	۱۱.۵۰٪	۱.۰۰٪	۱.۰۰٪	۲.۰۰٪	۴.۰۰٪	۹.۵۰٪	۱۳.۵۰٪
مهندسی عمران - آب و سازه های هیدرولیکی			۲.۵۰٪	۶.۰۰٪	۸.۵۰٪	۰.۵۰٪	۱.۰۰٪	۱.۵۰٪	۳.۰۰٪	۷.۰۰٪	۱۰.۰۰٪
جمع کل			۱۰.۵۰٪	۱۹.۰۰٪	۲۹.۵۰٪	۲.۰۰٪	۴.۰۰٪	۶.۰۰٪	۱۲.۵۰٪	۲۳.۰۰٪	۳۵.۵۰٪



درصد تعداد دانشجویان مقطع کارشناسی ارشد دانشکده مهندسی عمران بر حسب تعداد کل دانشجویان دانشکده به تفکیک رشته، دوره و جنسیت به تفکیک رشته در سال تحصیلی ۱۴۰۱-۱۴۰۲

وضعیت تحصیلی			روزانه			نوبت دوم			جمع کل		
مقطع تحصیلی			زن	مرد	جمع	زن	مرد	جمع	زن	مرد	جمع
مهندسی عمران - ژئوتکنیک			۲۳۵%	۲۰۱%	۴۳۶%	۰۲۳%	۰۹۴%	۱۰۷%	۲۵۸%	۳۰۵%	۵۶۳%
مهندسی عمران - محیط زیست			۱۴۱%	۳۹۹%	۵۴۰%	۰۴۷%	۰۴۷%	۰۹۴%	۱۸۸%	۴۴۶%	۶۳۴%
مهندسی عمران - آب و سازه های هیدرولیکی			۱۰۷%	۲۸۲%	۳۹۹%	۰۲۳%	۰۴۷%	۰۷۰%	۱۴۱%	۳۲۹%	۴۶۹%
جمع کل			۴۹۳%	۸۹۲%	۱۳۸۵%	۰۹۴%	۱۸۸%	۲۸۲%	۵۸۷%	۱۰۸۰%	۱۶۶۷%

درصد تعداد دانشجویان مقطع کارشناسی ارشد دانشکده مهندسی عمران بر حسب تعداد کل دانشجویان کارشناسی ارشد دانشکده به تفکیک رشته، دوره و جنسیت به تفکیک رشته در سال تحصیلی ۱۴۰۱-۱۴۰۲

وضعیت تحصیلی			روزانه			نوبت دوم			جمع کل		
مقطع تحصیلی			زن	مرد	جمع	زن	مرد	جمع	زن	مرد	جمع
مهندسی عمران - ژئوتکنیک			۱۴۰۸%	۱۲۶۸%	۲۶۷۶%	۱۴۱%	۵۶۳%	۷۰۴%	۱۵۴۹%	۱۸۳۱%	۳۳۸۰%
مهندسی عمران - محیط زیست			۸۴۵%	۲۳۹۴%	۳۲۳۹%	۲۸۲%	۲۸۲%	۵۶۳%	۱۱۲۷%	۲۶۷۶%	۳۸۰۳%
مهندسی عمران - آب و سازه های هیدرولیکی			۷۰۴%	۱۶۹۰%	۲۳۹۴%	۱۴۱%	۲۸۲%	۴۲۳%	۸۴۵%	۱۹۷۲%	۲۸۰۱۷%
جمع کل			۲۹۰۸%	۵۳۰۲%	۸۳۱۰%	۵۶۳%	۱۱۲۷%	۱۶۹۰%	۳۵۲۱%	۶۴۷۹%	۱۰۰۰۰%

آمار تعداد کل پذیرفته شدگان دانشکده مهندسی عمران به تفکیک مقطع، دوره و جنسیت در سال تحصیلی ۱۴۰۱-۱۴۰۲

وضعیت تحصیلی			روزانه			نوبت دوم			جمع کل		
مقطع تحصیلی			زن	مرد	جمع	زن	مرد	جمع	زن	مرد	جمع
کارشناسی			۲۰	۳۸	۵۸	۰	۲	۲	۲۰	۴۰	۶۰
کارشناسی ارشد			۴	۱۰	۱۴	۲	۰	۲	۶	۱۰	۱۶
جمع			۲۴	۴۸	۷۲	۲	۲	۴	۲۶	۵۰	۷۶

درصد تعداد کل پذیرفته شدگان دانشکده مهندسی عمران بر حسب تعداد کل دانشجویان دانشگاه به تفکیک مقطع، دوره و جنسیت در سال تحصیلی ۱۴۰۱-۱۴۰۲

وضعیت تحصیلی			روزانه			نوبت دوم			جمع کل		
مقطع تحصیلی			زن	مرد	جمع	زن	مرد	جمع	زن	مرد	جمع
کارشناسی			۱۰۱%	۱۹۲%	۲۹۳%	۰۰%	۰۱۰%	۰۱۰%	۱۰۱%	۲۰۲%	۳۰۳%
کارشناسی ارشد			۰۲۰%	۰۵۱%	۰۷۱%	۰۱۰%	۰۰%	۰۱۰%	۰۳۰%	۰۵۱%	۰۸۱%
جمع			۱۲۱%	۲۴۳%	۳۶۴%	۰۱۰%	۰۱۰%	۰۲۰%	۱۳۱%	۲۵۳%	۳۸۴%

درصد تعداد کل پذیرفته شدگان دانشکده مهندسی عمران بر حسب تعداد کل پذیرفته شدگان دانشگاه به تفکیک مقطع، دوره و جنسیت در سال تحصیلی

۱۴۰۱-۱۴۰۲

وضعیت تحصیلی			روزانه			نوبت دوم			جمع کل		
مقطع تحصیلی			زن	مرد	جمع	زن	مرد	جمع	زن	مرد	جمع
کارشناسی			۴۶۲%	۸۷۸%	۱۳۳۹%	۰۰%	۰۴۶%	۰۴۶%	۴۶۲%	۹۲۴%	۱۳۸۶%
کارشناسی ارشد			۰۹۲%	۲۳۱%	۳۲۳%	۰۴۶%	۰۰%	۰۴۶%	۱۳۹%	۲۳۱%	۳۷۰%
جمع			۵۵۴%	۱۱۰۹%	۱۶۶۳%	۰۴۶%	۰۴۶%	۰۹۲%	۶۰۰%	۱۱۵۵%	۱۷۵۵%



درصد تعداد کل پذیرفته شدگان دانشکده مهندسی عمران بر حسب تعداد کل دانشجویان دانشکده به تفکیک مقطع، دوره و جنسیت در سال تحصیلی ۱۴۰۱-۱۴۰۲

وضعیت تحصیلی			روزانه			نوبت دوم			جمع کل		
مقطع تحصیلی	زن	مرد	جمع	زن	مرد	جمع	زن	مرد	جمع	مرد	زن
	کارشناسی	۴.۶۹%	۸.۹۲%	۱۳.۶۲%	۰.۰۰%	۰.۴۷%	۰.۴۷%	۰.۰۰%	۰.۴۷%	۰.۴۷%	۹.۳۹%
کارشناسی ارشد	۰.۹۴%	۲.۳۵%	۳.۲۹%	۰.۴۷%	۰.۰۰%	۰.۴۷%	۱.۴۱%	۲.۳۵%	۳.۷۶%	۲.۳۵%	۳.۷۶%
جمع	۵.۶۳%	۱۱.۲۷%	۱۶.۹۰%	۰.۴۷%	۰.۴۷%	۰.۹۴%	۶.۱۰%	۱۱.۷۴%	۱۷.۸۴%	۱۱.۷۴%	۱۷.۸۴%

درصد تعداد کل پذیرفته شدگان دانشکده مهندسی عمران بر حسب تعداد کل پذیرفته شدگان دانشکده به تفکیک مقطع، دوره و جنسیت در سال تحصیلی ۱۴۰۱-۱۴۰۲

وضعیت تحصیلی			روزانه			نوبت دوم			جمع کل		
مقطع تحصیلی	زن	مرد	جمع	زن	مرد	جمع	زن	مرد	جمع	مرد	زن
	کارشناسی	۲۶.۳۲%	۵۰.۰۰%	۷۶.۳۲%	۰.۰۰%	۲.۶۳%	۲.۶۳%	۰.۰۰%	۲.۶۳%	۲.۶۳%	۵۲.۶۳%
کارشناسی ارشد	۵.۲۶%	۱۳.۱۶%	۱۸.۴۲%	۲.۶۳%	۰.۰۰%	۲.۶۳%	۷.۸۹%	۱۳.۱۶%	۲۱.۰۵%	۱۳.۱۶%	۲۱.۰۵%
جمع	۳۱.۵۸%	۶۳.۱۶%	۹۴.۷۴%	۲.۶۳%	۲.۶۳%	۵.۲۶%	۳۴.۲۱%	۶۵.۷۹%	۱۰۰.۰۰%	۶۵.۷۹%	۱۰۰.۰۰%

آمار تعداد پذیرفته شدگان کارشناسی پیوسته دانشکده مهندسی عمران به تفکیک رشته تحصیلی، دوره و جنسیت در سال تحصیلی ۱۴۰۱-۱۴۰۲

وضعیت تحصیل			روزانه			نوبت دوم			جمع کل		
نام رشته تحصیلی	زن	مرد	جمع	زن	مرد	جمع	زن	مرد	جمع	مرد	زن
	مهندسی عمران	۱۴	۲۳	۳۷	۰	۱	۱	۰	۱	۳۸	۲۴
مهندسی نقشه برداری	۶	۱۵	۲۱	۰	۱	۱	۰	۱	۲۲	۱۶	۶
جمع	۲۰	۳۸	۵۸	۰	۲	۲	۰	۲	۶۰	۴۰	۲۰

درصد تعداد پذیرفته شدگان کارشناسی پیوسته دانشکده مهندسی عمران بر حسب تعداد کل پذیرفته شدگان دانشگاه به تفکیک رشته تحصیلی، دوره و جنسیت در سال تحصیلی ۱۴۰۱-۱۴۰۲

وضعیت تحصیل			روزانه			نوبت دوم			جمع کل		
نام رشته تحصیلی	زن	مرد	جمع	زن	مرد	جمع	زن	مرد	جمع	مرد	زن
	مهندسی عمران	۳.۲۳%	۵.۳۱%	۸.۵۵%	۰.۰۰%	۰.۲۳%	۰.۲۳%	۰.۰۰%	۰.۲۳%	۰.۲۳%	۵.۵۴%
مهندسی نقشه برداری	۱.۳۹%	۳.۴۶%	۴.۸۵%	۰.۰۰%	۰.۲۳%	۰.۲۳%	۰.۰۰%	۰.۲۳%	۰.۲۳%	۳.۷۰%	۵.۰۸%
جمع	۴.۶۲%	۸.۷۸%	۱۳.۴۰%	۰.۰۰%	۰.۴۶%	۰.۴۶%	۰.۰۰%	۰.۴۶%	۰.۴۶%	۹.۲۴%	۱۳.۸۶%

درصد تعداد پذیرفته شدگان کارشناسی پیوسته دانشکده مهندسی عمران بر حسب تعداد کل پذیرفته شدگان کارشناسی پیوسته دانشگاه به تفکیک رشته تحصیلی، دوره و جنسیت در سال تحصیلی ۱۴۰۱-۱۴۰۲

وضعیت تحصیل			روزانه			نوبت دوم			جمع کل		
نام رشته تحصیلی	زن	مرد	جمع	زن	مرد	جمع	زن	مرد	جمع	مرد	زن
	مهندسی عمران	۳.۶۲%	۵.۹۴%	۹.۵۶%	۰.۰۰%	۰.۲۶%	۰.۲۶%	۰.۰۰%	۰.۲۶%	۰.۲۶%	۶.۲۰%
مهندسی نقشه برداری	۱.۵۵%	۳.۸۸%	۵.۴۳%	۰.۰۰%	۰.۲۶%	۰.۲۶%	۰.۰۰%	۰.۲۶%	۰.۲۶%	۴.۱۳%	۵.۶۸%
جمع	۵.۱۷%	۹.۸۲%	۱۴.۹۹%	۰.۰۰%	۰.۵۲%	۰.۵۲%	۰.۰۰%	۰.۵۲%	۰.۵۲%	۱۰.۳۴%	۱۵.۵۰%



درصد تعداد پذیرفته شدگان کارشناسی پیوسته دانشکده مهندسی عمران بر حسب تعداد کل پذیرفته شدگان دانشکده به تفکیک رشته تحصیلی، دوره و جنسیت در سال تحصیلی ۱۴۰۱-۱۴۰۲

وضعیت تحصیل			روزانه			نوبت دوم			جمع کل		
نام رشته تحصیلی			زن	مرد	جمع	زن	مرد	جمع	زن	مرد	جمع
مهندسی عمران			۱۸.۴۲%	۳۰.۲۶%	۴۸.۶۸%	۰.۰۰%	۱.۳۲%	۱.۳۲%	۱۸.۴۲%	۳۱.۵۸%	۵۰.۰۰%
مهندسی نقشه برداری			۷.۸۹%	۱۹.۷۴%	۲۷.۶۳%	۰.۰۰%	۱.۳۲%	۱.۳۲%	۷.۸۹%	۲۱.۰۵%	۲۸.۹۵%
جمع			۲۶.۳۲%	۵۰.۰۰%	۷۶.۳۲%	۰.۰۰%	۲.۶۴%	۲.۶۴%	۲۶.۳۲%	۵۲.۶۳%	۷۸.۹۵%

درصد تعداد پذیرفته شدگان کارشناسی پیوسته دانشکده مهندسی عمران بر حسب تعداد کل پذیرفته شدگان کارشناسی پیوسته دانشکده به تفکیک رشته تحصیلی، دوره و جنسیت در سال تحصیلی ۱۴۰۱-۱۴۰۲

وضعیت تحصیل			روزانه			نوبت دوم			جمع کل		
نام رشته تحصیلی			زن	مرد	جمع	زن	مرد	جمع	زن	مرد	جمع
مهندسی عمران			۲۳.۳۳%	۳۸.۳۳%	۶۱.۶۷%	۰.۰۰%	۱.۶۷%	۱.۶۷%	۲۳.۳۳%	۴۰.۰۰%	۶۳.۳۳%
مهندسی نقشه برداری			۱۰.۰۰%	۲۵.۰۰%	۳۵.۰۰%	۰.۰۰%	۱.۶۷%	۱.۶۷%	۱۰.۰۰%	۲۶.۶۷%	۳۶.۶۷%
جمع			۳۳.۳۳%	۶۳.۳۳%	۹۶.۶۷%	۰.۰۰%	۳.۳۳%	۳.۳۳%	۳۳.۳۳%	۶۶.۶۷%	۱۰۰.۰۰%

آمار تعداد پذیرفته شدگان کارشناسی ارشد دانشکده مهندسی عمران به تفکیک رشته تحصیلی، دوره و جنسیت در سال تحصیلی ۱۴۰۱-۱۴۰۲

وضعیت تحصیل			روزانه			نوبت دوم			جمع کل		
نام رشته تحصیلی			زن	مرد	جمع	زن	مرد	جمع	زن	مرد	جمع
مهندسی عمران - آب و سازه های هیدرولیکی			۰	۲	۲	۰	۰	۰	۰	۲	۲
مهندسی عمران - محیط زیست			۰	۶	۶	۱	۰	۱	۱	۶	۷
مهندسی عمران - ژئوتکنیک			۴	۲	۶	۱	۰	۱	۵	۲	۷
جمع کل			۴	۱۰	۱۴	۲	۰	۲	۶	۱۰	۱۶

درصد تعداد پذیرفته شدگان کارشناسی ارشد دانشکده مهندسی عمران بر حسب تعداد کل پذیرفته شدگان دانشگاه به تفکیک رشته تحصیلی، دوره و جنسیت در سال تحصیلی ۱۴۰۱-۱۴۰۲

وضعیت تحصیل			روزانه			نوبت دوم			جمع کل		
نام رشته تحصیلی			زن	مرد	جمع	زن	مرد	جمع	زن	مرد	جمع
مهندسی عمران - آب و سازه های هیدرولیکی			۰.۰۰%	۰.۴۶%	۰.۴۶%	۰.۰۰%	۰.۰۰%	۰.۰۰%	۰.۰۰%	۰.۴۶%	۰.۴۶%
مهندسی عمران - محیط زیست			۰.۰۰%	۱.۳۹%	۱.۳۹%	۰.۲۳%	۰.۰۰%	۰.۲۳%	۰.۲۳%	۱.۳۹%	۱.۶۲%
مهندسی عمران - ژئوتکنیک			۰.۹۲%	۰.۴۶%	۱.۳۹%	۰.۲۳%	۰.۰۰%	۰.۲۳%	۱.۱۵%	۰.۴۶%	۱.۶۲%
جمع کل			۰.۹۲%	۲.۳۱%	۳.۲۳%	۰.۴۶%	۰.۰۰%	۰.۴۶%	۱.۴۹%	۲.۳۱%	۳.۷۰%

درصد تعداد پذیرفته شدگان کارشناسی ارشد دانشکده مهندسی عمران بر حسب تعداد کل پذیرفته شدگان کارشناسی ارشد دانشگاه به تفکیک رشته تحصیلی، دوره و جنسیت در سال تحصیلی ۱۴۰۱-۱۴۰۲

وضعیت تحصیل			روزانه			نوبت دوم			جمع کل		
نام رشته تحصیلی			زن	مرد	جمع	زن	مرد	جمع	زن	مرد	جمع
مهندسی عمران - آب و سازه های هیدرولیکی			۰.۰۰%	۴.۳۵%	۴.۳۵%	۰.۰۰%	۰.۰۰%	۰.۰۰%	۰.۰۰%	۴.۳۵%	۴.۳۵%
مهندسی عمران - محیط زیست			۰.۰۰%	۱۳.۰۴%	۱۳.۰۴%	۲.۱۷%	۰.۰۰%	۲.۱۷%	۲.۱۷%	۱۳.۰۴%	۱۵.۲۲%
مهندسی عمران - ژئوتکنیک			۸.۷۰%	۴.۳۵%	۱۳.۰۴%	۲.۱۷%	۰.۰۰%	۲.۱۷%	۱۰.۸۷%	۴.۳۵%	۱۵.۲۲%
جمع کل			۸.۷۰%	۲۱.۷۴%	۳۰.۴۳%	۴.۳۵%	۰.۰۰%	۴.۳۵%	۱۳.۰۴%	۲۱.۷۴%	۳۴.۷۸%



درصد تعداد پذیرفته شدگان کارشناسی ارشد دانشکده مهندسی عمران بر حسب تعداد کل پذیرفته شدگان دانشکده به تفکیک رشته تحصیلی، دوره و جنسیت در سال تحصیلی ۱۴۰۱-۱۴۰۲

وضعیت تحصیلی			روزانه			نوبت دوم			جمع کل		
نام رشته تحصیلی			جمع	مرد	زن	جمع	مرد	زن	جمع	مرد	زن
مهندسی عمران - آب و سازه های هیدرولیکی			۲.۶۳%	۲.۶۳%	۰.۰۰%	۲.۶۳%	۲.۶۳%	۰.۰۰%	۰.۰۰%	۲.۶۳%	۰.۰۰%
مهندسی عمران - محیط زیست			۷.۸۹%	۷.۸۹%	۰.۰۰%	۷.۸۹%	۷.۸۹%	۰.۰۰%	۱.۳۲%	۰.۰۰%	۱.۳۲%
مهندسی عمران - ژئوتکنیک			۵.۲۶%	۲.۶۳%	۰.۰۰%	۷.۸۹%	۲.۶۳%	۰.۰۰%	۱.۳۲%	۰.۰۰%	۱.۳۲%
جمع کل			۱۸.۴۲%	۱۳.۱۶%	۰.۰۰%	۱۸.۴۲%	۱۳.۱۶%	۰.۰۰%	۲.۶۳%	۰.۰۰%	۲.۶۳%

درصد تعداد پذیرفته شدگان کارشناسی ارشد دانشکده مهندسی عمران بر حسب تعداد کل پذیرفته شدگان کارشناسی ارشد دانشکده به تفکیک رشته تحصیلی، دوره و جنسیت در سال تحصیلی ۱۴۰۱-۱۴۰۲

وضعیت تحصیلی			روزانه			نوبت دوم			جمع کل		
نام رشته تحصیلی			جمع	مرد	زن	جمع	مرد	زن	جمع	مرد	زن
مهندسی عمران - آب و سازه های هیدرولیکی			۱۲.۵۰%	۱۲.۵۰%	۰.۰۰%	۱۲.۵۰%	۱۲.۵۰%	۰.۰۰%	۰.۰۰%	۱۲.۵۰%	۰.۰۰%
مهندسی عمران - محیط زیست			۳۷.۵۰%	۳۷.۵۰%	۰.۰۰%	۳۷.۵۰%	۳۷.۵۰%	۰.۰۰%	۶.۲۵%	۰.۰۰%	۶.۲۵%
مهندسی عمران - ژئوتکنیک			۲۵.۰۰%	۱۲.۵۰%	۰.۰۰%	۳۷.۵۰%	۱۲.۵۰%	۰.۰۰%	۳۱.۲۵%	۱۲.۵۰%	۰.۰۰%
جمع کل			۷۵.۰۰%	۶۲.۵۰%	۰.۰۰%	۸۷.۵۰%	۶۲.۵۰%	۰.۰۰%	۱۲.۵۰%	۰.۰۰%	۱۲.۵۰%

آمار تعداد دانش آموزان دانشکده مهندسی عمران به تفکیک مقطع، دوره و جنسیت در سال تحصیلی ۱۴۰۱-۱۴۰۲

وضعیت تحصیلی			روزانه			نوبت دوم			جمع کل		
مقطع تحصیلی			جمع	مرد	زن	جمع	مرد	زن	جمع	مرد	زن
کاردانی			۲	۷	۹	۳	۱	۲	۱۲	۸	۴
کارشناسی			۱۹	۱۳	۳۲	۱۰	۵	۵	۴۲	۱۸	۲۴
کارشناسی ارشد			۲	۳	۵	۰	۰	۰	۵	۳	۲
جمع			۲۳	۲۳	۴۶	۱۳	۶	۷	۵۹	۲۹	۳۰

درصد تعداد دانش آموزان دانشکده مهندسی عمران بر حسب تعداد کل دانشجویان دانشگاه به تفکیک مقطع، دوره و جنسیت در سال تحصیلی ۱۴۰۱-۱۴۰۲

وضعیت تحصیلی			روزانه			نوبت دوم			جمع کل		
مقطع تحصیلی			جمع	مرد	زن	جمع	مرد	زن	جمع	مرد	زن
کاردانی			۰.۱۰%	۰.۳۵%	۰.۴۶%	۰.۱۵%	۰.۰۵%	۰.۱۰%	۰.۶۱%	۰.۴۰%	۰.۲۰%
کارشناسی			۰.۹۶%	۰.۶۶%	۱.۶۲%	۰.۵۱%	۰.۲۵%	۰.۲۵%	۲.۱۲%	۰.۹۱%	۱.۲۱%
کارشناسی ارشد			۰.۱۰%	۰.۱۵%	۰.۲۵%	۰.۰۰%	۰.۰۰%	۰.۰۰%	۰.۲۵%	۰.۱۵%	۰.۱۰%
جمع			۱.۱۶%	۱.۱۶%	۲.۳۳%	۰.۶۶%	۰.۳۰%	۰.۳۵%	۲.۹۸%	۱.۴۷%	۱.۵۱%

درصد تعداد دانش آموزان دانشکده مهندسی عمران بر حسب تعداد کل دانش آموزان دانشگاه به تفکیک مقطع، دوره و جنسیت در سال تحصیلی ۱۴۰۱-۱۴۰۲

وضعیت تحصیلی			روزانه			نوبت دوم			جمع کل		
مقطع تحصیلی			جمع	مرد	زن	جمع	مرد	زن	جمع	مرد	زن
کاردانی			۰.۷۰%	۲.۴۶%	۳.۱۷%	۱.۰۶%	۰.۳۵%	۰.۷۰%	۴.۲۳%	۲.۸۲%	۱.۴۱%
کارشناسی			۶.۶۹%	۴.۵۸%	۱۱.۲۷%	۳.۵۲%	۱.۷۶%	۱.۷۶%	۱۴.۷۹%	۶.۳۴%	۸.۴۵%
کارشناسی ارشد			۰.۷۰%	۱.۰۶%	۱.۷۶%	۰.۰۰%	۰.۰۰%	۰.۰۰%	۱.۷۶%	۱.۰۶%	۰.۷۰%
جمع			۸.۱۰%	۸.۱۰%	۱۶.۲۰%	۴.۵۸%	۲.۱۱%	۲.۴۶%	۲۰.۷۷%	۱۰.۲۱%	۱۰.۵۶%



درصد تعداد دانش‌آموختگان دانشکده مهندسی عمران بر حسب تعداد کل دانشجویان دانشکده به تفکیک مقطع، دوره و جنسیت در سال تحصیلی ۱۴۰۱-۱۴۰۲

وضعیت تحصیلی			روزانه			نوبت دوم			جمع کل		
مقطع تحصیلی			زن	مرد	جمع	زن	مرد	جمع	زن	مرد	جمع
کاردانی			۰.۴۷%	۱.۶۴%	۲.۱۱%	۰.۴۷%	۰.۲۳%	۰.۷۰%	۰.۹۴%	۱.۸۸%	۲.۸۲%
کارشناسی			۴.۴۶%	۳.۰۵%	۷.۵۱%	۱.۱۷%	۱.۱۷%	۲.۳۵%	۵.۶۳%	۴.۲۳%	۹.۸۶%
کارشناسی ارشد			۰.۴۷%	۰.۷۰%	۱.۱۷%	۰.۰۰%	۰.۰۰%	۰.۰۰%	۰.۴۷%	۰.۷۰%	۱.۱۷%
جمع			۵.۴۰%	۵.۴۰%	۱۰.۸۰%	۱.۶۴%	۱.۴۱%	۳.۰۵%	۷.۰۴%	۶.۸۱%	۱۳.۸۵%

درصد تعداد دانش‌آموختگان دانشکده مهندسی عمران بر حسب تعداد کل دانش‌آموختگان دانشکده به تفکیک مقطع، دوره و جنسیت در سال تحصیلی

۱۴۰۱-۱۴۰۲

وضعیت تحصیلی			روزانه			نوبت دوم			جمع کل		
مقطع تحصیلی			زن	مرد	جمع	زن	مرد	جمع	زن	مرد	جمع
کاردانی			۳.۳۹%	۱۱.۸۶%	۱۵.۲۵%	۳.۳۹%	۱.۶۹%	۵.۰۸%	۶.۷۸%	۱۳.۵۶%	۲۰.۳۴%
کارشناسی			۳۲.۲۰%	۲۲.۰۳%	۵۴.۲۴%	۸.۴۷%	۸.۴۷%	۱۶.۹۵%	۴۰.۶۸%	۳۰.۵۱%	۷۱.۱۹%
کارشناسی ارشد			۳.۳۹%	۵.۰۸%	۸.۴۷%	۰.۰۰%	۰.۰۰%	۰.۰۰%	۳.۳۹%	۵.۰۸%	۸.۴۷%
جمع			۳۸.۹۸%	۳۸.۹۸%	۷۷.۹۷%	۱۱.۸۶%	۱۰.۱۷%	۲۲.۰۳%	۵۰.۸۵%	۴۹.۱۵%	۱۰۰.۰۰%

آمار تعداد دانش‌آموختگان مقطع کاردانی دانشکده مهندسی عمران به تفکیک رشته تحصیلی، مقطع و جنسی در سال تحصیلی ۱۴۰۱-۱۴۰۲

وضعیت تحصیلی			روزانه			نوبت دوم			جمع کل		
مقطع تحصیلی			زن	مرد	جمع	زن	مرد	جمع	زن	مرد	جمع
مهندسی عمران			۱	۳	۴	۲	۱	۳	۳	۴	۷
مهندسی نقشه‌برداری			۱	۴	۵	۰	۰	۰	۱	۴	۵
جمع کل			۲	۷	۹	۲	۱	۳	۴	۸	۱۲

درصد تعداد دانش‌آموختگان مقطع کاردانی دانشکده مهندسی عمران بر حسب تعداد کل دانش‌آموختگان دانشگاه به تفکیک رشته تحصیلی، مقطع و جنسیت

در سال تحصیلی ۱۴۰۱-۱۴۰۲

وضعیت تحصیلی			روزانه			نوبت دوم			جمع کل		
مقطع تحصیلی			زن	مرد	جمع	زن	مرد	جمع	زن	مرد	جمع
مهندسی عمران			۰.۳۵%	۱.۰۶%	۱.۴۱%	۰.۷۰%	۰.۳۵%	۱.۰۶%	۱.۰۶%	۱.۰۶%	۲.۴۶%
مهندسی نقشه‌برداری			۰.۳۵%	۱.۴۱%	۱.۷۶%	۰.۰۰%	۰.۰۰%	۰.۰۰%	۰.۳۵%	۱.۴۱%	۱.۷۶%
جمع کل			۰.۷۰%	۲.۴۶%	۳.۱۷%	۰.۷۰%	۰.۳۵%	۱.۰۶%	۱.۴۱%	۲.۸۲%	۴.۲۳%

درصد تعداد دانش‌آموختگان مقطع کاردانی دانشکده مهندسی عمران بر حسب تعداد کل دانش‌آموختگان دانشگاه به تفکیک رشته تحصیلی، مقطع و جنسیت

در سال تحصیلی ۱۴۰۱-۱۴۰۲

وضعیت تحصیلی			روزانه			نوبت دوم			جمع کل		
مقطع تحصیلی			زن	مرد	جمع	زن	مرد	جمع	زن	مرد	جمع
مهندسی عمران			۱.۳۷%	۴.۱۱%	۵.۴۸%	۲.۷۴%	۱.۳۷%	۴.۱۱%	۴.۱۱%	۵.۴۸%	۹.۵۹%
مهندسی نقشه‌برداری			۱.۳۷%	۵.۴۸%	۶.۸۵%	۰.۰۰%	۰.۰۰%	۰.۰۰%	۱.۳۷%	۵.۴۸%	۶.۸۵%
جمع کل			۲.۷۴%	۹.۵۹%	۱۲.۳۳%	۲.۷۴%	۱.۳۷%	۴.۱۱%	۵.۴۸%	۱۰.۹۶%	۱۶.۴۴%



درصد تعداد دانش‌آموختگان مقطع کاردانی دانشکده مهندسی عمران بر حسب تعداد کل دانش‌آموختگان دانشکده به تفکیک رشته تحصیلی، مقطع و جنسیت در سال تحصیلی ۱۴۰۱-۱۴۰۲

وضعیت تحصیلی			روزانه			نوبت دوم			جمع کل		
مقطع تحصیلی			زن	مرد	جمع	زن	مرد	جمع	زن	مرد	جمع
مهندسی عمران			۱.۶۹%	۵.۰۸%	۶.۷۸%	۳.۳۹%	۱.۶۹%	۵.۰۸%	۵.۰۸%	۶.۷۸%	۱۱.۸۶%
مهندسی نقشه‌برداری			۱.۶۹%	۶.۷۸%	۸.۴۷%	۰.۰۰%	۰.۰۰%	۰.۰۰%	۱.۶۹%	۶.۷۸%	۸.۴۷%
جمع کل			۳.۳۹%	۱۱.۸۶%	۱۵.۲۵%	۳.۳۹%	۱.۶۹%	۵.۰۸%	۶.۷۸%	۱۳.۵۶%	۲۰.۳۴%

درصد تعداد دانش‌آموختگان مقطع کاردانی دانشکده مهندسی عمران بر حسب تعداد کل دانش‌آموختگان کاردانی دانشکده به تفکیک رشته تحصیلی، مقطع و جنسیت در سال تحصیلی ۱۴۰۱-۱۴۰۲

وضعیت تحصیلی			روزانه			نوبت دوم			جمع کل		
مقطع تحصیلی			زن	مرد	جمع	زن	مرد	جمع	زن	مرد	جمع
مهندسی عمران			۸.۳۳%	۲۵.۰۰%	۳۳.۳۳%	۱۶.۶۷%	۸.۳۳%	۲۵.۰۰%	۲۵.۰۰%	۲۵.۰۰%	۵۰.۰۰%
مهندسی نقشه‌برداری			۸.۳۳%	۳۳.۳۳%	۴۱.۶۷%	۰.۰۰%	۰.۰۰%	۰.۰۰%	۸.۳۳%	۳۳.۳۳%	۴۱.۶۷%
جمع کل			۱۶.۶۷%	۵۸.۳۳%	۷۵.۰۰%	۱۶.۶۷%	۸.۳۳%	۲۵.۰۰%	۳۳.۳۳%	۶۶.۶۷%	۱۰۰.۰۰%

آمار تعداد دانش‌آموختگان مقطع کارشناسی پیوسته دانشکده مهندسی عمران به تفکیک رشته، دوره و جنسیت در سال تحصیلی ۱۴۰۱-۱۴۰۲

وضعیت تحصیلی			روزانه			نوبت دوم			جمع کل		
مقطع تحصیلی			زن	مرد	جمع	زن	مرد	جمع	زن	مرد	جمع
مهندسی عمران			۸	۴	۱۲	۰	۳	۳	۸	۷	۱۵
مهندسی نقشه‌برداری			۱۱	۹	۲۰	۵	۲	۷	۱۶	۱۱	۲۷
جمع کل			۱۹	۱۳	۳۲	۵	۵	۱۰	۲۴	۱۸	۴۲

درصد تعداد دانش‌آموختگان مقطع کارشناسی پیوسته دانشکده مهندسی عمران بر حسب تعداد کل دانش‌آموختگان دانشگاه به تفکیک رشته، دوره و جنسیت در سال تحصیلی ۱۴۰۱-۱۴۰۲

وضعیت تحصیلی			روزانه			نوبت دوم			جمع کل		
مقطع تحصیلی			زن	مرد	جمع	زن	مرد	جمع	زن	مرد	جمع
مهندسی عمران			۲.۸۲%	۱.۴۱%	۴.۲۳%	۰.۰۰%	۱.۰۶%	۱.۰۶%	۲.۸۲%	۲.۴۶%	۵.۲۸%
مهندسی نقشه‌برداری			۳.۸۷%	۳.۱۷%	۷.۰۴%	۱.۷۶%	۰.۷۰%	۲.۴۶%	۵.۶۳%	۳.۸۷%	۹.۵۱%
جمع کل			۶.۶۹%	۴.۵۸%	۱۱.۲۷%	۱.۷۶%	۱.۷۶%	۳.۵۲%	۸.۴۵%	۶.۳۴%	۱۴.۷۹%

درصد تعداد دانش‌آموختگان مقطع کارشناسی پیوسته دانشکده مهندسی عمران بر حسب تعداد کل دانش‌آموختگان کارشناسی پیوسته دانشگاه به تفکیک رشته، دوره و جنسیت در سال تحصیلی ۱۴۰۱-۱۴۰۲

وضعیت تحصیلی			روزانه			نوبت دوم			جمع کل		
مقطع تحصیلی			زن	مرد	جمع	زن	مرد	جمع	زن	مرد	جمع
مهندسی عمران			۳.۸۸%	۱.۹۴%	۵.۸۳%	۰.۰۰%	۱.۴۶%	۱.۴۶%	۳.۸۸%	۳.۴۰%	۷.۲۸%
مهندسی نقشه‌برداری			۵.۳۴%	۴.۳۷%	۹.۷۱%	۲.۴۳%	۰.۹۷%	۳.۴۰%	۷.۷۷%	۵.۳۴%	۱۳.۱۱%
جمع کل			۹.۲۲%	۶.۳۱%	۱۵.۵۳%	۲.۴۳%	۲.۴۳%	۴.۸۵%	۱۱.۶۵%	۸.۷۴%	۲۰.۳۹%



درصد تعداد دانش‌آموختگان مقطع کارشناسی پیوسته دانشکده مهندسی عمران بر حسب تعداد کل دانش‌آموختگان دانشکده به تفکیک رشته، دوره و جنسیت در سال تحصیلی ۱۴۰۱-۱۴۰۲

وضعیت تحصیلی			روزانه			نوبت دوم			جمع کل		
مقطع تحصیلی			زن	مرد	جمع	زن	مرد	جمع	زن	مرد	جمع
مهندسی عمران			۱۳.۵۶%	۶.۷۸%	۲۰.۳۴%	۰.۰۰%	۵.۰۸%	۵.۰۸%	۱۳.۵۶%	۱۱.۸۶%	۲۵.۴۲%
مهندسی نقشه‌برداری			۱۸.۶۴%	۱۵.۲۵%	۳۳.۹۰%	۸.۴۷%	۳.۳۹%	۱۱.۸۶%	۲۷.۱۲%	۱۸.۶۴%	۴۵.۷۶%
جمع کل			۳۲.۲۰%	۲۲.۰۳%	۵۴.۲۴%	۸.۴۷%	۸.۴۷%	۱۶.۹۵%	۴۰.۶۸%	۳۰.۵۱%	۷۱.۱۹%

درصد تعداد دانش‌آموختگان مقطع کارشناسی پیوسته دانشکده مهندسی عمران بر حسب تعداد کل دانش‌آموختگان کارشناسی پیوسته دانشکده به تفکیک رشته، دوره و جنسیت در سال تحصیلی ۱۴۰۱-۱۴۰۲

وضعیت تحصیلی			روزانه			نوبت دوم			جمع کل		
مقطع تحصیلی			زن	مرد	جمع	زن	مرد	جمع	زن	مرد	جمع
مهندسی عمران			۱۹.۰۵%	۹.۵۲%	۲۸.۵۷%	۰.۰۰%	۷.۱۴%	۷.۱۴%	۱۹.۰۵%	۱۶.۶۷%	۳۵.۷۱%
مهندسی نقشه‌برداری			۲۶.۱۹%	۲۱.۴۳%	۴۷.۶۲%	۱۱.۹۰%	۴.۷۶%	۱۶.۶۷%	۳۸.۱۰%	۲۶.۱۹%	۶۴.۲۹%
جمع کل			۴۵.۲۴%	۳۰.۹۵%	۷۶.۱۹%	۱۱.۹۰%	۱۱.۹۰%	۲۳.۸۱%	۵۷.۱۴%	۴۲.۸۶%	۱۰۰.۰۰%

آمار تعداد دانش‌آموختگان مقطع کارشناسی ارشد دانشکده مهندسی عمران به تفکیک رشته، دوره و جنسیت در سال تحصیلی ۱۴۰۱-۱۴۰۲

وضعیت تحصیلی			روزانه			نوبت دوم			جمع کل		
مقطع تحصیلی			زن	مرد	جمع	زن	مرد	جمع	زن	مرد	جمع
مهندسی محیط‌زیست			۲	۲	۴	۰	۰	۰	۲	۲	۴
سازه‌های هیدرولیکی			۰	۱	۱	۰	۰	۰	۰	۱	۱
جمع کل			۲	۳	۵	۰	۰	۰	۲	۳	۵

درصد تعداد دانش‌آموختگان مقطع کارشناسی ارشد دانشکده مهندسی عمران بر حسب تعداد کل دانش‌آموختگان دانشگاه به تفکیک رشته، دوره و جنسیت در سال تحصیلی ۱۴۰۱-۱۴۰۲

وضعیت تحصیلی			روزانه			نوبت دوم			جمع کل		
مقطع تحصیلی			زن	مرد	جمع	زن	مرد	جمع	زن	مرد	جمع
مهندسی محیط‌زیست			۰.۷۰%	۰.۷۰%	۱.۴۱%	۰.۰۰%	۰.۰۰%	۰.۰۰%	۰.۷۰%	۰.۷۰%	۱.۴۱%
سازه‌های هیدرولیکی			۰.۰۰%	۰.۳۵%	۰.۳۵%	۰.۰۰%	۰.۰۰%	۰.۰۰%	۰.۰۰%	۰.۳۵%	۰.۳۵%
جمع کل			۰.۷۰%	۱.۰۶%	۱.۷۶%	۰.۰۰%	۰.۰۰%	۰.۰۰%	۰.۷۰%	۱.۰۶%	۱.۷۶%

درصد تعداد دانش‌آموختگان مقطع کارشناسی ارشد دانشکده مهندسی عمران بر حسب تعداد کل دانش‌آموختگان کارشناسی ارشد دانشگاه به تفکیک رشته، دوره و جنسیت در سال تحصیلی ۱۴۰۱-۱۴۰۲

وضعیت تحصیلی			روزانه			نوبت دوم			جمع کل		
مقطع تحصیلی			زن	مرد	جمع	زن	مرد	جمع	زن	مرد	جمع
مهندسی محیط‌زیست			۴۰.۰۰%	۴۰.۰۰%	۸۰.۰۰%	۰.۰۰%	۰.۰۰%	۰.۰۰%	۴۰.۰۰%	۴۰.۰۰%	۸۰.۰۰%
سازه‌های هیدرولیکی			۰.۰۰%	۲۰.۰۰%	۲۰.۰۰%	۰.۰۰%	۰.۰۰%	۰.۰۰%	۰.۰۰%	۲۰.۰۰%	۲۰.۰۰%
جمع کل			۴۰.۰۰%	۶۰.۰۰%	۱۰۰.۰۰%	۰.۰۰%	۰.۰۰%	۰.۰۰%	۴۰.۰۰%	۶۰.۰۰%	۱۰۰.۰۰%



درصد تعداد دانش‌آموختگان مقطع کارشناسی ارشد دانشکده مهندسی عمران بر حسب تعداد کل دانش‌آموختگان دانشکده به تفکیک رشته، دوره و جنسیت در سال تحصیلی ۱۴۰۱-۱۴۰۲

وضعیت تحصیلی			روزانه			نوبت دوم			جمع کل		
مقطع تحصیلی			جمع	مرد	زن	جمع	مرد	زن	جمع	مرد	زن
مهندسی محیط‌زیست			۶.۷۸%	۳.۳۹%	۳.۳۹%	۰.۰۰%	۰.۰۰%	۰.۰۰%	۶.۷۸%	۳.۳۹%	۳.۳۹%
سازه‌های هیدرولیکی			۱.۶۹%	۱.۶۹%	۰.۰۰%	۰.۰۰%	۰.۰۰%	۰.۰۰%	۱.۶۹%	۱.۶۹%	۰.۰۰%
جمع کل			۸.۴۷%	۵.۰۸%	۳.۳۹%	۰.۰۰%	۰.۰۰%	۰.۰۰%	۸.۴۷%	۵.۰۸%	۳.۳۹%

درصد تعداد دانش‌آموختگان مقطع کارشناسی ارشد دانشکده مهندسی عمران بر حسب تعداد کل دانش‌آموختگان کارشناسی ارشد دانشکده به تفکیک رشته، دوره و جنسیت در سال تحصیلی ۱۴۰۱-۱۴۰۲

وضعیت تحصیلی			روزانه			نوبت دوم			جمع کل		
مقطع تحصیلی			جمع	مرد	زن	جمع	مرد	زن	جمع	مرد	زن
مهندسی محیط‌زیست			۸۰.۰۰%	۴۰.۰۰%	۴۰.۰۰%	۰.۰۰%	۰.۰۰%	۰.۰۰%	۸۰.۰۰%	۴۰.۰۰%	۴۰.۰۰%
سازه‌های هیدرولیکی			۲۰.۰۰%	۲۰.۰۰%	۰.۰۰%	۰.۰۰%	۰.۰۰%	۰.۰۰%	۲۰.۰۰%	۲۰.۰۰%	۰.۰۰%
جمع کل			۱۰۰.۰۰%	۶۰.۰۰%	۴۰.۰۰%	۰.۰۰%	۰.۰۰%	۰.۰۰%	۱۰۰.۰۰%	۶۰.۰۰%	۴۰.۰۰%

آمار تعداد اعضای هیئت علمی دانشکده مهندسی عمران به تفکیک رشته، مرتبه علمی و جنسیت در سال تحصیلی ۱۴۰۱-۱۴۰۲

مرتبه علمی			دانشیار			استادیار			مربی			جمع کل		
گروه آموزشی			جمع	مرد	زن	جمع	مرد	زن	جمع	مرد	زن	جمع	مرد	زن
عمران			۲	۱	۱	۷	۴	۳	۵	۴	۱	۹	۹	۵
جمع کل			۲	۱	۱	۷	۴	۳	۵	۴	۱	۹	۹	۵

درصد تعداد اعضای هیئت علمی دانشکده مهندسی عمران بر حسب تعداد کل اعضای هیئت علمی دانشگاه به تفکیک رشته، مرتبه علمی و جنسیت در سال تحصیلی ۱۴۰۱-۱۴۰۲

مرتبه علمی			دانشیار			استادیار			مربی			جمع کل		
گروه آموزشی			جمع	مرد	زن	جمع	مرد	زن	جمع	مرد	زن	جمع	مرد	زن
عمران			۱۳.۳۲%	۱۳.۳۲%	۲.۶۳%	۹.۲۱%	۵.۲۶%	۳.۹۵%	۶.۵۸%	۵.۲۶%	۱.۳۲%	۱۱.۸۴%	۱۱.۸۴%	۶.۵۸%
جمع کل			۱۳.۳۲%	۱۳.۳۲%	۲.۶۳%	۹.۲۱%	۵.۲۶%	۳.۹۵%	۶.۵۸%	۵.۲۶%	۱.۳۲%	۱۱.۸۴%	۱۱.۸۴%	۶.۵۸%

درصد تعداد اعضای هیئت علمی دانشکده مهندسی عمران بر حسب تعداد کل اعضای هیئت علمی دانشکده به تفکیک رشته، مرتبه علمی و جنسیت در سال تحصیلی ۱۴۰۱-۱۴۰۲

مرتبه علمی			دانشیار			استادیار			مربی			جمع کل		
گروه آموزشی			جمع	مرد	زن	جمع	مرد	زن	جمع	مرد	زن	جمع	مرد	زن
عمران			۷.۱۴%	۷.۱۴%	۱۴.۲۹%	۲۱.۴۳%	۲۸.۵۷%	۲۱.۴۳%	۳۵.۷۱%	۲۸.۵۷%	۷.۱۴%	۶۴.۲۹%	۶۴.۲۹%	۳۵.۷۱%
جمع کل			۷.۱۴%	۷.۱۴%	۱۴.۲۹%	۲۱.۴۳%	۲۸.۵۷%	۲۱.۴۳%	۳۵.۷۱%	۲۸.۵۷%	۷.۱۴%	۶۴.۲۹%	۶۴.۲۹%	۳۵.۷۱%

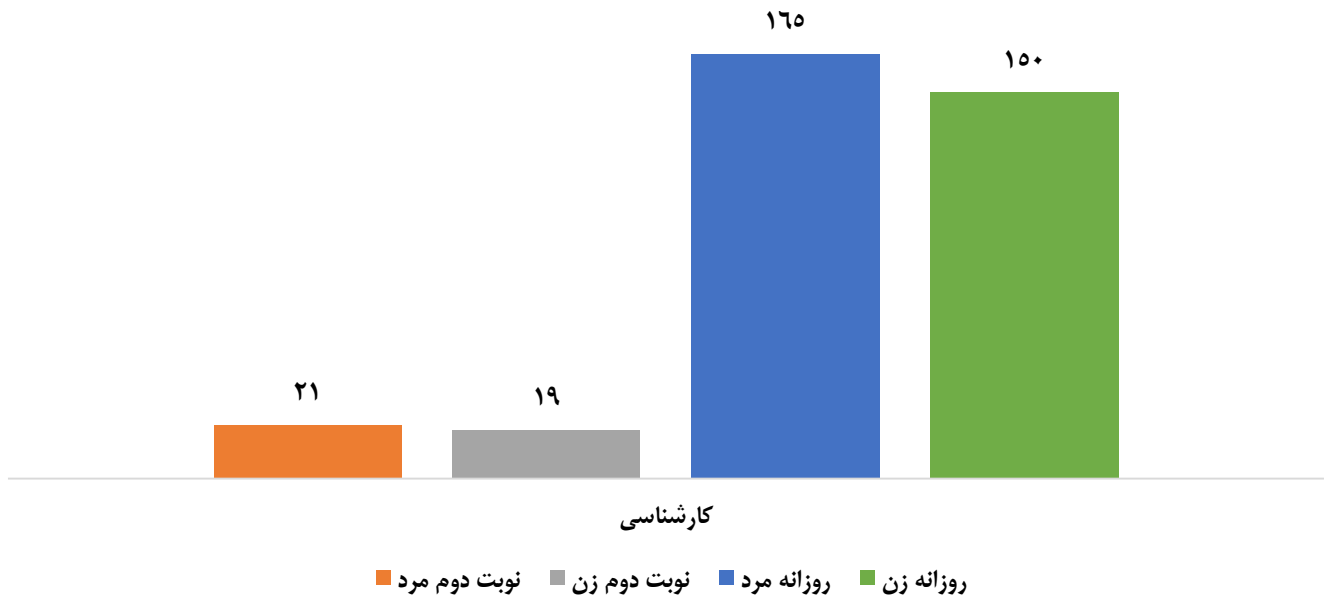


دانشکده مهندسی برق

آمار تعداد کل دانشجویان دانشکده مهندسی برق به تفکیک مقطع، دوره و جنسیت در سال تحصیلی ۱۴۰۱-۱۴۰۲

وضعیت تحصیلی			روزانه			نوبت دوم			جمع کل		
مقطع تحصیلی			جمع	مرد	زن	جمع	مرد	زن	جمع	مرد	زن
کارشناسی			۲۷۳	۲۴۰	۳۳	۴۱	۳۷	۴	۳۱۴	۲۷۷	۳۷
جمع کل			۲۷۳	۲۴۰	۳۳	۴۱	۳۷	۴	۳۱۴	۲۷۷	۳۷

نمودار تعداد کل دانشجویان دانشکده مهندسی عمران به تفکیک مقطع تحصیلی، دوره و جنسیت در سال تحصیلی ۱۴۰۱-۱۴۰۲



درصد تعداد کل دانشجویان دانشکده مهندسی برق بر حسب تعداد کل دانشجویان دانشگاه به تفکیک مقطع، دوره و جنسیت در سال تحصیلی ۱۴۰۱-۱۴۰۲

وضعیت تحصیلی			روزانه			نوبت دوم			جمع کل		
مقطع تحصیلی			جمع	مرد	زن	جمع	مرد	زن	جمع	مرد	زن
کارشناسی			۱۳.۸۰%	۱۲.۱۳%	۱.۶۷%	۲.۰۷%	۱.۸۷%	۰.۲۰%	۱۴.۰۰%	۱۴.۰۰%	۱.۸۷%
جمع کل			۱۳.۸۰%	۱۲.۱۳%	۱.۶۷%	۲.۰۷%	۱.۸۷%	۰.۲۰%	۱۴.۰۰%	۱۴.۰۰%	۱.۸۷%

درصد تعداد کل دانشجویان دانشکده مهندسی برق بر حسب تعداد کل دانشجویان دانشگاه به تفکیک مقطع، دوره و جنسیت در سال تحصیلی ۱۴۰۱-۱۴۰۲

وضعیت تحصیلی			روزانه			نوبت دوم			جمع کل		
مقطع تحصیلی			جمع	مرد	زن	جمع	مرد	زن	جمع	مرد	زن
کارشناسی			۸۶.۹۴%	۷۶.۴۳%	۱۰.۵۱%	۱۳.۰۶%	۱۱.۷۸%	۱.۲۷%	۸۸.۲۳%	۸۸.۲۳%	۱۱.۷۸%
جمع کل			۸۶.۹۴%	۷۶.۴۳%	۱۰.۵۱%	۱۳.۰۶%	۱۱.۷۸%	۱.۲۷%	۸۸.۲۳%	۸۸.۲۳%	۱۱.۷۸%



آمار تعداد دانشجویان مقطع کارشناسی پیوسته دانشکده مهندسی برق به تفکیک مقطع، دوره و جنسیت در سال تحصیلی ۱۴۰۲-۱۴۰۱

وضعیت تحصیلی			روزانه			نوبت دوم			جمع کل		
رشته تحصیلی			زن	مرد	جمع	زن	مرد	جمع	زن	مرد	جمع
مهندسی برق			۳۳	۲۴۰	۲۷۳	۴	۳۷	۴۱	۳۷	۲۷۷	۳۱۴
جمع کل			۳۳	۲۴۰	۲۷۳	۴	۳۷	۴۱	۳۷	۲۷۷	۳۱۴

درصد تعداد دانشجویان مقطع کارشناسی پیوسته دانشکده مهندسی برق بر حسب تعداد کل دانشجویان دانشگاه به تفکیک مقطع، دوره و جنسیت در سال تحصیلی ۱۴۰۲-۱۴۰۱

وضعیت تحصیلی			روزانه			نوبت دوم			جمع کل		
رشته تحصیلی			زن	مرد	جمع	زن	مرد	جمع	زن	مرد	جمع
مهندسی برق			۱.۶۷٪	۱۲.۱۳٪	۱۳.۸۰٪	۰.۲۰٪	۱.۸۷٪	۲.۰۷٪	۱.۸۷٪	۱۴.۰۰٪	۱۵.۸۷٪
جمع کل			۱.۶۷٪	۱۲.۱۳٪	۱۳.۸۰٪	۰.۲۰٪	۱.۸۷٪	۲.۰۷٪	۱.۸۷٪	۱۴.۰۰٪	۱۵.۸۷٪

درصد تعداد دانشجویان مقطع کارشناسی پیوسته دانشکده مهندسی برق بر حسب تعداد کل دانشجویان دانشگاه به تفکیک مقطع، دوره و جنسیت در سال تحصیلی ۱۴۰۲-۱۴۰۱

وضعیت تحصیلی			روزانه			نوبت دوم			جمع کل		
رشته تحصیلی			زن	مرد	جمع	زن	مرد	جمع	زن	مرد	جمع
مهندسی برق			۱.۸۶٪	۱۳.۵۰٪	۱۵.۳۵٪	۰.۲۲٪	۲.۰۸٪	۲.۳۱٪	۲.۰۸٪	۱۵.۵۸٪	۱۷.۶۶٪
جمع کل			۱.۸۶٪	۱۳.۵۰٪	۱۵.۳۵٪	۰.۲۲٪	۲.۰۸٪	۲.۳۱٪	۲.۰۸٪	۱۵.۵۸٪	۱۷.۶۶٪

درصد تعداد دانشجویان مقطع کارشناسی پیوسته دانشکده مهندسی برق بر حسب تعداد کل دانشجویان دانشگاه به تفکیک مقطع، دوره و جنسیت در سال تحصیلی ۱۴۰۲-۱۴۰۱

وضعیت تحصیلی			روزانه			نوبت دوم			جمع کل		
رشته تحصیلی			زن	مرد	جمع	زن	مرد	جمع	زن	مرد	جمع
مهندسی برق			۱۰.۵۱٪	۷۶.۴۳٪	۸۶.۹۴٪	۱.۲۷٪	۱۱.۷۸٪	۱۳.۰۶٪	۱۱.۷۸٪	۸۸.۲۲٪	۱۰۰.۰۰٪
جمع کل			۱۰.۵۱٪	۷۶.۴۳٪	۸۶.۹۴٪	۱.۲۷٪	۱۱.۷۸٪	۱۳.۰۶٪	۱۱.۷۸٪	۸۸.۲۲٪	۱۰۰.۰۰٪

درصد تعداد دانشجویان مقطع کارشناسی پیوسته دانشکده مهندسی برق بر حسب تعداد کل دانشجویان دانشگاه به تفکیک مقطع، دوره و جنسیت در سال تحصیلی ۱۴۰۲-۱۴۰۱

وضعیت تحصیلی			روزانه			نوبت دوم			جمع کل		
رشته تحصیلی			زن	مرد	جمع	زن	مرد	جمع	زن	مرد	جمع
مهندسی برق			۱۰.۵۱٪	۷۶.۴۳٪	۸۶.۹۴٪	۱.۲۷٪	۱۱.۷۸٪	۱۳.۰۶٪	۱۱.۷۸٪	۸۸.۲۲٪	۱۰۰.۰۰٪
جمع کل			۱۰.۵۱٪	۷۶.۴۳٪	۸۶.۹۴٪	۱.۲۷٪	۱۱.۷۸٪	۱۳.۰۶٪	۱۱.۷۸٪	۸۸.۲۲٪	۱۰۰.۰۰٪

آمار تعداد کل پذیرفته شدگان دانشکده مهندسی برق به تفکیک مقطع، دوره و جنسیت در سال تحصیلی ۱۴۰۲-۱۴۰۱

وضعیت تحصیلی			روزانه			نوبت دوم			جمع کل		
مقطع تحصیلی			زن	مرد	جمع	زن	مرد	جمع	زن	مرد	جمع
کارشناسی			۷	۵۹	۶۶	۰	۶	۶	۷	۶۵	۷۲
جمع کل			۷	۵۹	۶۶	۰	۶	۶	۷	۶۵	۷۲



درصد تعداد کل پذیرفته شدگان دانشکده مهندسی برق بر حسب تعداد کل دانشجویان دانشگاه به تفکیک مقطع، دوره و جنسیت در سال تحصیلی ۱۴۰۱-۱۴۰۲

وضعیت تحصیلی			روزانه			نوبت دوم			جمع کل		
مقطع تحصیلی			زن	مرد	جمع	زن	مرد	جمع	زن	مرد	جمع
کارشناسی			۰.۳۵%	۲.۹۸%	۳.۳۴%	۰.۰۰%	۰.۳۰%	۰.۳۰%	۰.۳۵%	۳.۲۹%	۳.۶۴%
جمع کل			۰.۳۵%	۲.۹۸%	۳.۳۴%	۰.۰۰%	۰.۳۰%	۰.۳۰%	۰.۳۵%	۳.۲۹%	۳.۶۴%

درصد تعداد کل پذیرفته شدگان دانشکده مهندسی برق بر حسب تعداد کل پذیرفته شدگان دانشگاه به تفکیک مقطع، دوره و جنسیت در سال تحصیلی ۱۴۰۱-۱۴۰۲

وضعیت تحصیلی			روزانه			نوبت دوم			جمع کل		
مقطع تحصیلی			زن	مرد	جمع	زن	مرد	جمع	زن	مرد	جمع
کارشناسی			۱.۶۲%	۱۳.۶۳%	۱۵.۲۴%	۰.۰۰%	۱.۳۹%	۱.۳۹%	۱.۶۲%	۱۵.۰۱%	۱۶.۶۳%
جمع کل			۱.۶۲%	۱۳.۶۳%	۱۵.۲۴%	۰.۰۰%	۱.۳۹%	۱.۳۹%	۱.۶۲%	۱۵.۰۱%	۱۶.۶۳%

درصد تعداد کل پذیرفته شدگان دانشکده مهندسی برق بر حسب تعداد کل دانشجویان دانشگاه به تفکیک مقطع، دوره و جنسیت در سال تحصیلی ۱۴۰۱-۱۴۰۲

وضعیت تحصیلی			روزانه			نوبت دوم			جمع کل		
مقطع تحصیلی			زن	مرد	جمع	زن	مرد	جمع	زن	مرد	جمع
کارشناسی			۲.۲۳%	۱۸.۷۹%	۲۱.۰۲%	۰.۰۰%	۱.۹۱%	۱.۹۱%	۲.۲۳%	۲۰.۷۰%	۲۲.۹۳%
جمع کل			۲.۲۳%	۱۸.۷۹%	۲۱.۰۲%	۰.۰۰%	۱.۹۱%	۱.۹۱%	۲.۲۳%	۲۰.۷۰%	۲۲.۹۳%

درصد تعداد کل پذیرفته شدگان دانشکده مهندسی برق بر حسب تعداد کل پذیرفته شدگان دانشگاه به تفکیک مقطع، دوره و جنسیت در سال تحصیلی

۱۴۰۱-۱۴۰۲

وضعیت تحصیلی			روزانه			نوبت دوم			جمع کل		
مقطع تحصیلی			زن	مرد	جمع	زن	مرد	جمع	زن	مرد	جمع
کارشناسی			۹.۷۲%	۸۱.۹۴%	۹۱.۶۷%	۰.۰۰%	۸.۳۳%	۸.۳۳%	۹.۷۲%	۹۰.۲۸%	۱۰۰.۰۰%
جمع کل			۹.۷۲%	۸۱.۹۴%	۹۱.۶۷%	۰.۰۰%	۸.۳۳%	۸.۳۳%	۹.۷۲%	۹۰.۲۸%	۱۰۰.۰۰%

آمار تعداد پذیرفته شدگان مقطع کارشناسی پیوسته دانشکده مهندسی برق به تفکیک رشته، دوره و جنسیت در سال تحصیلی ۱۴۰۱-۱۴۰۲

وضعیت تحصیلی			روزانه			نوبت دوم			جمع کل		
رشته تحصیلی			زن	مرد	جمع	زن	مرد	جمع	زن	مرد	جمع
مهندسی برق			۷	۵۹	۶۶	۰	۶	۶	۷	۶۵	۷۲
جمع کل			۷	۵۹	۶۶	۰	۶	۶	۷	۶۵	۷۲

درصد تعداد پذیرفته شدگان مقطع کارشناسی پیوسته دانشکده مهندسی برق بر حسب تعداد کل پذیرفته شدگان دانشگاه به تفکیک رشته، دوره و جنسیت

در سال تحصیلی ۱۴۰۱-۱۴۰۲

وضعیت تحصیلی			روزانه			نوبت دوم			جمع کل		
رشته تحصیلی			زن	مرد	جمع	زن	مرد	جمع	زن	مرد	جمع
مهندسی برق			۱.۶۲%	۱۳.۶۳%	۱۵.۲۴%	۰.۰۰%	۱.۳۹%	۱.۳۹%	۱.۶۲%	۱۵.۰۱%	۱۶.۶۳%
جمع کل			۱.۶۲%	۱۳.۶۳%	۱۵.۲۴%	۰.۰۰%	۱.۳۹%	۱.۳۹%	۱.۶۲%	۱۵.۰۱%	۱۶.۶۳%

درصد تعداد پذیرفته شدگان مقطع کارشناسی پیوسته دانشکده مهندسی برق بر حسب تعداد کل پذیرفته شدگان کارشناسی پیوسته دانشگاه به تفکیک

رشته، دوره و جنسیت در سال تحصیلی ۱۴۰۱-۱۴۰۲

وضعیت تحصیلی			روزانه			نوبت دوم			جمع کل		
رشته تحصیلی			زن	مرد	جمع	زن	مرد	جمع	زن	مرد	جمع
مهندسی برق			۱.۸۱%	۱۵.۲۵%	۱۷.۰۵%	۰.۰۰%	۱.۵۵%	۱.۵۵%	۱.۸۱%	۱۶.۸۰%	۱۸.۶۰%
جمع کل			۱.۸۱%	۱۵.۲۵%	۱۷.۰۵%	۰.۰۰%	۱.۵۵%	۱.۵۵%	۱.۸۱%	۱۶.۸۰%	۱۸.۶۰%



دانشگاه صنعتی سیرجان
دفتر نظارت ارزیابی و تضمین کیفیت

درصد تعداد پذیرفته شدگان مقطع کارشناسی پیوسته دانشکده مهندسی برق بر حسب تعداد کل پذیرفته شدگان دانشکده به تفکیک رشته، دوره و جنسیت در سال تحصیلی ۱۴۰۲-۱۴۰۱

وضعیت تحصیلی			روزانه			نوبت دوم			جمع کل		
رشته تحصیلی			زن	مرد	جمع	زن	مرد	جمع	زن	مرد	جمع
مهندسی برق			۹.۷۲٪	۸۱.۹۴٪	۹۱.۶۷٪	۰.۰۰٪	۸.۳۳٪	۸.۳۳٪	۹.۷۲٪	۹۰.۲۸٪	۱۰۰.۰۰٪
جمع کل			۹.۷۲٪	۸۱.۹۴٪	۹۱.۶۷٪	۰.۰۰٪	۸.۳۳٪	۸.۳۳٪	۹.۷۲٪	۹۰.۲۸٪	۱۰۰.۰۰٪

درصد تعداد پذیرفته شدگان مقطع کارشناسی پیوسته دانشکده مهندسی برق بر حسب تعداد کل پذیرفته شدگان کارشناسی پیوسته دانشکده به تفکیک رشته، دوره و جنسیت در سال تحصیلی ۱۴۰۲-۱۴۰۱

وضعیت تحصیلی			روزانه			نوبت دوم			جمع کل		
رشته تحصیلی			زن	مرد	جمع	زن	مرد	جمع	زن	مرد	جمع
مهندسی برق			۹.۷۲٪	۸۱.۹۴٪	۹۱.۶۷٪	۰.۰۰٪	۸.۳۳٪	۸.۳۳٪	۹.۷۲٪	۹۰.۲۸٪	۱۰۰.۰۰٪
جمع کل			۹.۷۲٪	۸۱.۹۴٪	۹۱.۶۷٪	۰.۰۰٪	۸.۳۳٪	۸.۳۳٪	۹.۷۲٪	۹۰.۲۸٪	۱۰۰.۰۰٪

آمار تعداد کل دانش آموزان دانشکده مهندسی برق به تفکیک مقطع، دوره و جنسیت در سال تحصیلی ۱۴۰۲-۱۴۰۱

وضعیت تحصیلی			روزانه			نوبت دوم			جمع کل		
مقطع تحصیلی			زن	مرد	جمع	زن	مرد	جمع	زن	مرد	جمع
کاردانی			۲	۱۴	۱۶	۱	۳	۴	۳	۱۷	۲۰
کارشناسی			۴	۲۸	۳۲	۱	۴	۵	۵	۳۲	۳۷
جمع کل			۶	۴۲	۴۸	۲	۷	۹	۸	۴۹	۵۷

درصد تعداد کل دانش آموزان دانشکده مهندسی برق بر حسب تعداد کل دانشجویان دانشگاه به تفکیک مقطع، دوره و جنسیت در سال تحصیلی ۱۴۰۲-۱۴۰۱

وضعیت تحصیلی			روزانه			نوبت دوم			جمع کل		
مقطع تحصیلی			زن	مرد	جمع	زن	مرد	جمع	زن	مرد	جمع
کاردانی			۰.۱۰٪	۰.۷۱٪	۰.۸۱٪	۰.۰۵٪	۰.۱۵٪	۰.۲۰٪	۰.۱۵٪	۰.۸۶٪	۱.۰۱٪
کارشناسی			۰.۲۰٪	۱.۴۲٪	۱.۶۲٪	۰.۰۵٪	۰.۲۰٪	۰.۲۵٪	۰.۲۵٪	۱.۶۲٪	۱.۸۷٪
جمع کل			۰.۳۰٪	۲.۱۳٪	۲.۴۳٪	۰.۱۰٪	۰.۳۵٪	۰.۴۶٪	۰.۴۰٪	۲.۴۸٪	۲.۸۸٪

درصد تعداد کل دانش آموزان دانشکده مهندسی برق بر حسب تعداد کل دانش آموزان دانشگاه به تفکیک مقطع، دوره و جنسیت در سال تحصیلی ۱۴۰۲-۱۴۰۱

وضعیت تحصیلی			روزانه			نوبت دوم			جمع کل		
مقطع تحصیلی			زن	مرد	جمع	زن	مرد	جمع	زن	مرد	جمع
کاردانی			۰.۷۰٪	۴.۹۳٪	۵.۶۳٪	۰.۳۵٪	۱.۰۶٪	۱.۴۱٪	۱.۰۶٪	۵.۹۹٪	۷.۰۴٪
کارشناسی			۱.۴۱٪	۹.۸۶٪	۱۱.۲۷٪	۰.۳۵٪	۱.۴۱٪	۱.۷۶٪	۱.۷۶٪	۱۱.۲۷٪	۱۳.۰۳٪
جمع کل			۲.۱۱٪	۱۴.۷۹٪	۱۶.۹۰٪	۰.۷۰٪	۲.۴۶٪	۳.۱۷٪	۲.۸۲٪	۱۷.۲۵٪	۲۰.۰۷٪

درصد تعداد کل دانش آموزان دانشکده مهندسی برق بر حسب تعداد کل دانشجویان دانشگاه به تفکیک مقطع، دوره و جنسیت در سال تحصیلی ۱۴۰۲-۱۴۰۱

وضعیت تحصیلی			روزانه			نوبت دوم			جمع کل		
مقطع تحصیلی			زن	مرد	جمع	زن	مرد	جمع	زن	مرد	جمع
کاردانی			۰.۶۴٪	۴.۴۶٪	۵.۱۰٪	۰.۳۲٪	۰.۹۶٪	۱.۲۷٪	۰.۹۶٪	۵.۴۱٪	۶.۳۷٪
کارشناسی			۱.۲۷٪	۸.۹۲٪	۱۰.۱۹٪	۰.۳۲٪	۱.۲۷٪	۱.۵۹٪	۱.۵۹٪	۱۰.۱۹٪	۱۱.۷۸٪
جمع کل			۱.۹۱٪	۱۳.۳۸٪	۱۵.۲۹٪	۰.۶۴٪	۲.۲۳٪	۲.۸۷٪	۲.۵۵٪	۱۵.۶۱٪	۱۸.۱۵٪



درصد تعداد کل دانش‌آموختگان دانشکده مهندسی برق بر حسب تعداد کل دانش‌آموختگان دانشکده به تفکیک مقطع، دوره و جنسیت در سال تحصیلی ۱۴۰۲-۱۴۰۱

وضعیت تحصیلی			روزانه			نوبت دوم			جمع کل		
مقطع تحصیلی			زن	مرد	جمع	زن	مرد	جمع	زن	مرد	جمع
کاردانی			۳.۵۱%	۲۴.۵۶%	۲۸.۰۷%	۱.۷۵%	۵.۲۶%	۷.۰۲%	۵.۲۶%	۲۹.۸۲%	۳۵.۰۹%
کارشناسی			۷.۰۲%	۴۹.۱۲%	۵۶.۱۴%	۱.۷۵%	۷.۰۲%	۸.۷۷%	۸.۷۷%	۵۶.۱۴%	۶۴.۹۱%
جمع کل			۱۰.۵۳%	۷۳.۶۸%	۸۴.۲۱%	۳.۵۱%	۱۲.۲۸%	۱۵.۷۹%	۱۴.۰۴%	۸۵.۹۶%	۱۰۰.۰۰%

آمار تعداد کل دانش‌آموختگان مقطع کاردانی دانشکده مهندسی برق به تفکیک رشته، دوره و جنسیت در سال تحصیلی ۱۴۰۲-۱۴۰۱

وضعیت تحصیلی			روزانه			نوبت دوم			جمع کل		
رشته تحصیلی			زن	مرد	جمع	زن	مرد	جمع	زن	مرد	جمع
مهندسی برق			۲	۱۴	۱۶	۱	۳	۴	۳	۱۷	۲۰
جمع کل			۲	۱۴	۱۶	۱	۳	۴	۳	۱۷	۲۰

درصد تعداد کل دانش‌آموختگان مقطع کاردانی دانشکده مهندسی برق بر حسب تعداد کل دانش‌آموختگان دانشگاه به تفکیک رشته، دوره و جنسیت در سال تحصیلی ۱۴۰۲-۱۴۰۱

وضعیت تحصیلی			روزانه			نوبت دوم			جمع کل		
رشته تحصیلی			زن	مرد	جمع	زن	مرد	جمع	زن	مرد	جمع
مهندسی برق			۰.۷۰%	۴.۹۳%	۵.۶۳%	۰.۳۵%	۱.۰۶%	۱.۴۱%	۱.۰۶%	۵.۹۹%	۷.۰۴%
جمع کل			۰.۷۰%	۴.۹۳%	۵.۶۳%	۰.۳۵%	۱.۰۶%	۱.۴۱%	۱.۰۶%	۵.۹۹%	۷.۰۴%

درصد تعداد کل دانش‌آموختگان مقطع کاردانی دانشکده مهندسی برق بر حسب تعداد کل دانش‌آموختگان دانشگاه به تفکیک رشته، دوره و جنسیت در سال تحصیلی ۱۴۰۲-۱۴۰۱

وضعیت تحصیلی			روزانه			نوبت دوم			جمع کل		
رشته تحصیلی			زن	مرد	جمع	زن	مرد	جمع	زن	مرد	جمع
مهندسی برق			۲.۷۴%	۱۹.۱۸%	۲۱.۹۲%	۱.۳۷%	۴.۱۱%	۵.۴۸%	۴.۱۱%	۲۳.۲۹%	۲۷.۴۰%
جمع کل			۲.۷۴%	۱۹.۱۸%	۲۱.۹۲%	۱.۳۷%	۴.۱۱%	۵.۴۸%	۴.۱۱%	۲۳.۲۹%	۲۷.۴۰%

درصد تعداد کل دانش‌آموختگان مقطع کاردانی دانشکده مهندسی برق بر حسب تعداد کل دانش‌آموختگان دانشگاه به تفکیک رشته، دوره و جنسیت در سال تحصیلی ۱۴۰۲-۱۴۰۱

وضعیت تحصیلی			روزانه			نوبت دوم			جمع کل		
رشته تحصیلی			زن	مرد	جمع	زن	مرد	جمع	زن	مرد	جمع
مهندسی برق			۳.۵۱%	۲۴.۵۶%	۲۸.۰۷%	۱.۷۵%	۵.۲۶%	۷.۰۲%	۵.۲۶%	۲۹.۸۲%	۳۵.۰۹%
جمع کل			۳.۵۱%	۲۴.۵۶%	۲۸.۰۷%	۱.۷۵%	۵.۲۶%	۷.۰۲%	۵.۲۶%	۲۹.۸۲%	۳۵.۰۹%

درصد تعداد کل دانش‌آموختگان مقطع کاردانی دانشکده مهندسی برق بر حسب تعداد کل دانش‌آموختگان دانشگاه به تفکیک رشته، دوره و جنسیت در سال تحصیلی ۱۴۰۲-۱۴۰۱

وضعیت تحصیلی			روزانه			نوبت دوم			جمع کل		
رشته تحصیلی			زن	مرد	جمع	زن	مرد	جمع	زن	مرد	جمع
مهندسی برق			۱۰۰.۰۰%	۷۰.۰۰%	۸۰.۰۰%	۵.۰۰%	۱۵.۰۰%	۲۰.۰۰%	۱۵.۰۰%	۸۵.۰۰%	۱۰۰.۰۰%
جمع کل			۱۰۰.۰۰%	۷۰.۰۰%	۸۰.۰۰%	۵.۰۰%	۱۵.۰۰%	۲۰.۰۰%	۱۵.۰۰%	۸۵.۰۰%	۱۰۰.۰۰%



آمار تعداد دانش‌آموختگان مقطع کارشناسی پیوسته دانشکده مهندسی برق به تفکیک رشته، دوره و جنسیت در سال تحصیلی ۱۴۰۱-۱۴۰۲

وضعیت تحصیلی			روزانه			نوبت دوم			جمع کل		
رشته تحصیلی			زن	مرد	جمع	زن	مرد	جمع	زن	مرد	جمع
مهندسی برق			۴	۲۸	۳۲	۱	۴	۵	۵	۳۲	۳۷
جمع کل			۴	۲۸	۳۲	۱	۴	۵	۵	۳۲	۳۷

درصد تعداد دانش‌آموختگان مقطع کارشناسی پیوسته دانشکده مهندسی برق بر حسب تعداد کل دانش‌آموختگان دانشگاه به تفکیک رشته، دوره و جنسیت در سال تحصیلی ۱۴۰۱-۱۴۰۲

وضعیت تحصیلی			روزانه			نوبت دوم			جمع کل		
رشته تحصیلی			زن	مرد	جمع	زن	مرد	جمع	زن	مرد	جمع
مهندسی برق			۱.۴۱٪	۹.۸۶٪	۱۱.۲۷٪	۰.۳۵٪	۱.۴۱٪	۱.۷۶٪	۱.۷۶٪	۱۱.۲۷٪	۱۳.۰۳٪
جمع کل			۱.۴۱٪	۹.۸۶٪	۱۱.۲۷٪	۰.۳۵٪	۱.۴۱٪	۱.۷۶٪	۱.۷۶٪	۱۱.۲۷٪	۱۳.۰۳٪

درصد تعداد دانش‌آموختگان مقطع کارشناسی پیوسته دانشکده مهندسی برق بر حسب تعداد کل دانش‌آموختگان کارشناسی پیوسته دانشگاه به تفکیک رشته، دوره و جنسیت در سال تحصیلی ۱۴۰۱-۱۴۰۲

وضعیت تحصیلی			روزانه			نوبت دوم			جمع کل		
رشته تحصیلی			زن	مرد	جمع	زن	مرد	جمع	زن	مرد	جمع
مهندسی برق			۱.۹۴٪	۱۳.۵۹٪	۱۵.۵۳٪	۰.۴۹٪	۱.۹۴٪	۲.۴۳٪	۲.۴۳٪	۱۵.۵۳٪	۱۷.۹۶٪
جمع کل			۱.۹۴٪	۱۳.۵۹٪	۱۵.۵۳٪	۰.۴۹٪	۱.۹۴٪	۲.۴۳٪	۲.۴۳٪	۱۵.۵۳٪	۱۷.۹۶٪

درصد تعداد دانش‌آموختگان مقطع کارشناسی پیوسته دانشکده مهندسی برق بر حسب تعداد کل دانش‌آموختگان دانشگاه به تفکیک رشته، دوره و جنسیت در سال تحصیلی ۱۴۰۱-۱۴۰۲

وضعیت تحصیلی			روزانه			نوبت دوم			جمع کل		
رشته تحصیلی			زن	مرد	جمع	زن	مرد	جمع	زن	مرد	جمع
مهندسی برق			۷.۰۲٪	۴۹.۱۲٪	۵۶.۱۴٪	۱.۷۵٪	۷.۰۲٪	۸.۷۷٪	۸.۷۷٪	۵۶.۱۴٪	۶۴.۹۱٪
جمع کل			۷.۰۲٪	۴۹.۱۲٪	۵۶.۱۴٪	۱.۷۵٪	۷.۰۲٪	۸.۷۷٪	۸.۷۷٪	۵۶.۱۴٪	۶۴.۹۱٪

درصد تعداد دانش‌آموختگان مقطع کارشناسی پیوسته دانشکده مهندسی برق بر حسب تعداد کل دانش‌آموختگان کارشناسی پیوسته دانشکده به تفکیک رشته، دوره و جنسیت در سال تحصیلی ۱۴۰۱-۱۴۰۲

وضعیت تحصیلی			روزانه			نوبت دوم			جمع کل		
رشته تحصیلی			زن	مرد	جمع	زن	مرد	جمع	زن	مرد	جمع
مهندسی برق			۱۰.۸۱٪	۷۵.۶۸٪	۸۶.۴۹٪	۲.۷۰٪	۱۰.۸۱٪	۱۳.۵۱٪	۱۳.۵۱٪	۸۶.۴۹٪	۱۰۰.۰۰٪
جمع کل			۱۰.۸۱٪	۷۵.۶۸٪	۸۶.۴۹٪	۲.۷۰٪	۱۰.۸۱٪	۱۳.۵۱٪	۱۳.۵۱٪	۸۶.۴۹٪	۱۰۰.۰۰٪



آمار تعداد اعضای هیئت علمی دانشکده مهندسی برق به تفکیک رشته، مرتبه و جنسیت در سال تحصیلی ۱۴۰۱-۱۴۰۲

جمع کل			مربی			استادیار			دانشیار			مرتبۀ علمی گروه آموزشی
جمع	مرد	زن	جمع	مرد	زن	جمع	مرد	زن	جمع	مرد	زن	
۹	۵	۴	۰	۰	۰	۹	۵	۳	۱	۰	۱	مهندسی برق
۹	۵	۴	۰	۰	۰	۹	۵	۳	۱	۰	۱	جمع

درصد تعداد اعضای هیئت علمی دانشکده مهندسی برق بر حسب تعداد کل اعضای هیئت علمی دانشگاه به تفکیک رشته، مرتبه و جنسیت در سال تحصیلی ۱۴۰۱-۱۴۰۲

جمع کل			مربی			استادیار			دانشیار			مرتبۀ علمی گروه آموزشی
جمع	مرد	زن	جمع	مرد	زن	جمع	مرد	زن	جمع	مرد	زن	
۱۱,۸۴%	۶,۵۸%	۵,۲۶%	۰,۰۰%	۰,۰۰%	۰,۰۰%	۱۱,۸۴%	۶,۵۸%	۳,۹۵%	۱,۳۲%	۰,۰۰%	۱,۳۲%	مهندسی برق
۱۱,۸۴%	۶,۵۸%	۵,۲۶%	۰,۰۰%	۰,۰۰%	۰,۰۰%	۱۱,۸۴%	۶,۵۸%	۳,۹۵%	۱,۳۲%	۰,۰۰%	۱,۳۲%	جمع

درصد تعداد اعضای هیئت علمی دانشکده مهندسی برق بر حسب تعداد کل اعضای هیئت علمی دانشکده به تفکیک رشته، مرتبه و جنسیت در سال تحصیلی ۱۴۰۱-۱۴۰۲

جمع کل			مربی			استادیار			دانشیار			مرتبۀ علمی گروه آموزشی
جمع	مرد	زن	جمع	مرد	زن	جمع	مرد	زن	جمع	مرد	زن	
۱۰۰,۰۰%	۵۵,۵۶%	۴۴,۴۴%	۰,۰۰%	۰,۰۰%	۰,۰۰%	۱۰۰,۰۰%	۵۵,۵۶%	۳۳,۳۳%	۱۱,۱۱%	۰,۰۰%	۱۱,۱۱%	مهندسی برق
۱۰۰,۰۰%	۵۵,۵۶%	۴۴,۴۴%	۰,۰۰%	۰,۰۰%	۰,۰۰%	۱۰۰,۰۰%	۵۵,۵۶%	۳۳,۳۳%	۱۱,۱۱%	۰,۰۰%	۱۱,۱۱%	جمع

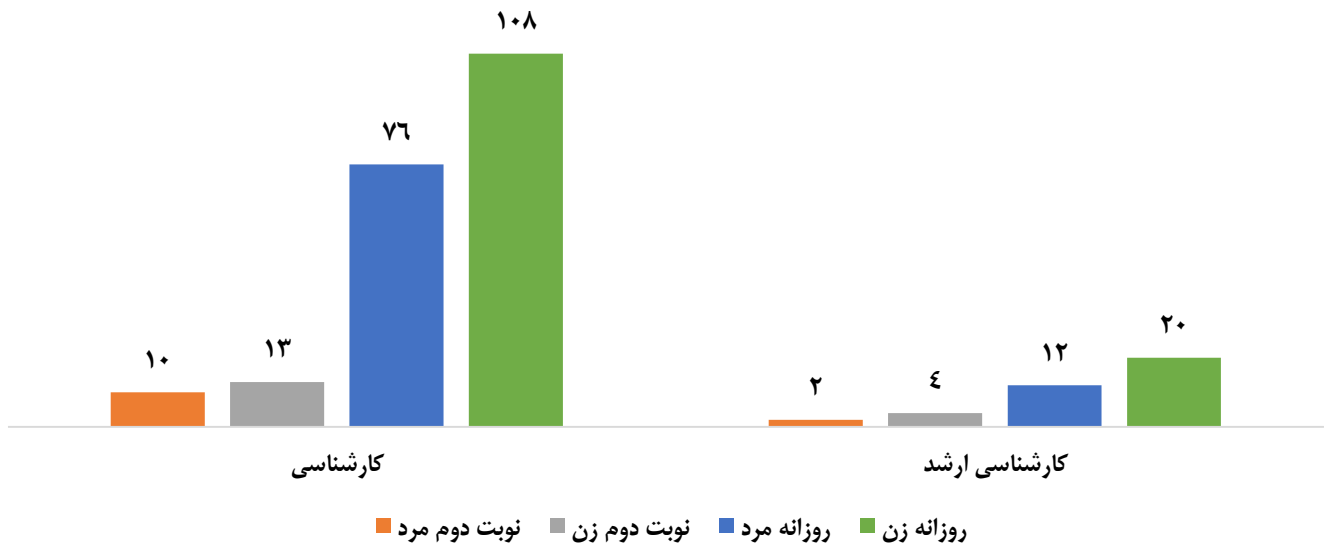


دانشکده مهندسی کامپیوتر

آمار تعداد کل دانشجویان دانشکده مهندسی کامپیوتر به تفکیک مقطع، دوره و جنسیت در سال تحصیلی ۱۴۰۱-۱۴۰۲

جمع کل			نوبت دوم			روزانه			وضعیت تحصیلی
جمع	مرد	زن	جمع	مرد	زن	جمع	مرد	زن	مقطع تحصیلی
۲۰۷	۸۶	۱۲۱	۲۳	۱۰	۱۳	۱۸۴	۷۶	۱۰۸	کارشناسی
۳۸	۱۴	۲۴	۶	۲	۴	۳۲	۱۲	۲۰	کارشناسی ارشد
۲۴۵	۱۰۰	۱۴۵	۲۹	۱۲	۱۷	۲۱۶	۸۸	۱۲۸	جمع کل

نمودار تعداد کل دانشجویان دانشکده مهندسی کامپیوتر به تفکیک مقطع تحصیلی، دوره و جنسیت در سال تحصیلی ۱۴۰۱-۱۴۰۲



درصد تعداد کل دانشجویان دانشکده مهندسی کامپیوتر بر حسب تعداد کل دانشجویان دانشگاه به تفکیک مقطع، دوره و جنسیت در سال تحصیلی ۱۴۰۱-۱۴۰۲

جمع کل			نوبت دوم			روزانه			وضعیت تحصیلی
جمع	مرد	زن	جمع	مرد	زن	جمع	مرد	زن	مقطع تحصیلی
۱۰.۴۷%	۴.۳۵%	۶.۱۲%	۱.۱۶%	۰.۵۱%	۰.۶۶%	۹.۳۰%	۳.۸۴%	۵.۴۶%	کارشناسی
۱.۹۳%	۰.۷۱%	۱.۲۱%	۰.۲۰%	۰.۱۰%	۰.۲۰%	۱.۶۲%	۰.۶۱%	۱.۰۱%	کارشناسی ارشد
۱۲.۳۹%	۵.۰۶%	۷.۳۳%	۱.۴۷%	۰.۶۱%	۰.۸۶%	۱۰.۹۲%	۴.۴۵%	۶.۴۷%	جمع کل

درصد تعداد کل دانشجویان دانشکده مهندسی کامپیوتر بر حسب تعداد کل دانشجویان دانشکده به تفکیک مقطع، دوره و جنسیت در سال تحصیلی ۱۴۰۱-۱۴۰۲

جمع کل			نوبت دوم			روزانه			وضعیت تحصیلی
جمع	مرد	زن	جمع	مرد	زن	جمع	مرد	زن	مقطع تحصیلی
۸۴.۴۹%	۳۵.۱۰%	۴۹.۳۹%	۹.۳۹%	۴.۰۸%	۵.۳۱%	۷۵.۱۰%	۳۱.۰۲%	۴۴.۰۸%	کارشناسی
۱۵.۵۱%	۵.۷۱%	۹.۸۰%	۲.۴۵%	۰.۸۲%	۱.۶۳%	۱۳.۰۶%	۴.۹۰%	۸.۱۶%	کارشناسی ارشد
۱۰۰.۰۰%	۴۰.۸۲%	۵۹.۱۸%	۱۱.۸۴%	۴.۹۰%	۶.۹۴%	۸۸.۱۶%	۳۵.۹۲%	۵۲.۲۴%	جمع کل



آمار تعداد دانشجویان کارشناسی پیوسته دانشکده مهندسی کامپیوتر به تفکیک رشته، دوره و جنسیت در سال تحصیلی ۱۴۰۱-۱۴۰۲

وضعیت تحصیلی			روزانه			نوبت دوم			جمع کل		
رشته تحصیلی			جمع	مرد	زن	جمع	مرد	زن	جمع	مرد	زن
مهندسی کامپیوتر - نرم افزار			۰	۰	۰	۱	۱	۰	۱	۱	۰
مهندسی کامپیوتر - معماری سیستم‌های کامپیوتری			۱	۰	۱	۱	۰	۱	۲	۰	۲
مهندسی کامپیوتر - فناوری اطلاعات			۱	۰	۰	۰	۰	۱	۰	۰	۱
مهندسی کامپیوتر			۱۸۲	۷۶	۱۲	۲۱	۹	۱۲	۸۵	۲۰۳	۱۱۸
جمع کل			۱۸۴	۷۶	۱۳	۲۳	۱۰	۱۳	۸۶	۲۰۷	۱۲۱

درصد تعداد دانشجویان کارشناسی پیوسته دانشکده مهندسی کامپیوتر بر حسب تعداد کل دانشجویان دانشگاه به تفکیک رشته، دوره و جنسیت در سال تحصیلی ۱۴۰۱-۱۴۰۲

وضعیت تحصیلی			روزانه			نوبت دوم			جمع کل		
رشته تحصیلی			جمع	مرد	زن	جمع	مرد	زن	جمع	مرد	زن
مهندسی کامپیوتر - نرم افزار			۰.۰۰%	۰.۰۰%	۰.۰۰%	۰.۰۵%	۰.۰۵%	۰.۰۰%	۰.۰۵%	۰.۰۵%	۰.۰۰%
مهندسی کامپیوتر - معماری سیستم‌های کامپیوتری			۰.۰۵%	۰.۰۰%	۰.۰۵%	۰.۰۵%	۰.۰۰%	۰.۰۵%	۰.۱۰%	۰.۰۰%	۰.۱۰%
مهندسی کامپیوتر - فناوری اطلاعات			۰.۰۵%	۰.۰۰%	۰.۰۰%	۰.۰۰%	۰.۰۰%	۰.۰۵%	۰.۰۰%	۰.۰۰%	۰.۰۵%
مهندسی کامپیوتر			۹.۲۰%	۳.۸۴%	۰.۶۱%	۱.۰۶%	۰.۴۶%	۰.۶۱%	۴.۳۰%	۱۰.۲۶%	۵.۹۷%
جمع کل			۹.۳۰%	۳.۸۴%	۰.۶۶%	۱.۱۶%	۰.۵۱%	۰.۶۶%	۴.۳۵%	۱۰.۴۷%	۶.۱۲%

درصد تعداد دانشجویان کارشناسی پیوسته دانشکده مهندسی کامپیوتر بر حسب تعداد کل دانشجویان دانشگاه به تفکیک رشته، دوره و جنسیت در سال تحصیلی ۱۴۰۱-۱۴۰۲

وضعیت تحصیلی			روزانه			نوبت دوم			جمع کل		
رشته تحصیلی			جمع	مرد	زن	جمع	مرد	زن	جمع	مرد	زن
مهندسی کامپیوتر - نرم افزار			۰.۰۰%	۰.۰۰%	۰.۰۰%	۰.۰۶%	۰.۰۶%	۰.۰۰%	۰.۰۶%	۰.۰۶%	۰.۰۰%
مهندسی کامپیوتر - معماری سیستم‌های کامپیوتری			۰.۰۶%	۰.۰۰%	۰.۰۶%	۰.۰۶%	۰.۰۰%	۰.۰۶%	۰.۱۱%	۰.۰۰%	۰.۱۱%
مهندسی کامپیوتر - فناوری اطلاعات			۰.۰۶%	۰.۰۰%	۰.۰۰%	۰.۰۰%	۰.۰۰%	۰.۰۶%	۰.۰۶%	۰.۰۰%	۰.۰۶%
مهندسی کامپیوتر			۱۰.۲۴%	۴.۲۷%	۰.۶۷%	۱.۱۸%	۰.۵۱%	۰.۶۷%	۴.۷۸%	۱۱.۴۲%	۶.۶۴%
جمع کل			۱۰.۳۵%	۴.۲۷%	۰.۷۳%	۱.۲۹%	۰.۵۶%	۰.۷۳%	۴.۸۴%	۱۱.۶۴%	۶.۸۱%

درصد تعداد دانشجویان کارشناسی پیوسته دانشکده مهندسی کامپیوتر بر حسب تعداد کل دانشجویان دانشگاه به تفکیک رشته، دوره و جنسیت در سال تحصیلی ۱۴۰۱-۱۴۰۲

وضعیت تحصیلی			روزانه			نوبت دوم			جمع کل		
رشته تحصیلی			جمع	مرد	زن	جمع	مرد	زن	جمع	مرد	زن
مهندسی کامپیوتر - نرم افزار			۰.۰۰%	۰.۰۰%	۰.۰۰%	۰.۴۱%	۰.۴۱%	۰.۰۰%	۰.۴۱%	۰.۴۱%	۰.۰۰%
مهندسی کامپیوتر - معماری سیستم‌های کامپیوتری			۰.۴۱%	۰.۰۰%	۰.۴۱%	۰.۴۱%	۰.۰۰%	۰.۴۱%	۰.۸۲%	۰.۰۰%	۰.۸۲%
مهندسی کامپیوتر - فناوری اطلاعات			۰.۴۱%	۰.۰۰%	۰.۰۰%	۰.۰۰%	۰.۰۰%	۰.۴۱%	۰.۴۱%	۰.۰۰%	۰.۴۱%
مهندسی کامپیوتر			۷۴.۲۹%	۳۱.۰۳%	۴.۹۰%	۸.۵۷%	۳.۶۷%	۴.۹۰%	۳۴.۶۹%	۸۲.۸۶%	۴۸.۱۶%
جمع کل			۷۵.۱۰%	۳۱.۰۳%	۵.۳۱%	۹.۳۹%	۴.۰۸%	۵.۳۱%	۳۵.۱۰%	۸۴.۴۹%	۴۹.۳۹%



درصد تعداد دانشجویان کارشناسی پیوسته دانشکده مهندسی کامپیوتر بر حسب تعداد کل دانشجویان کارشناسی پیوسته دانشکده به تفکیک رشته، دوره و جنسیت در سال تحصیلی ۱۴۰۱-۱۴۰۲

وضعیت تحصیلی			روزانه			نوبت دوم			جمع کل		
رشته تحصیلی			زن	مرد	جمع	زن	مرد	جمع	زن	مرد	جمع
مهندسی کامپیوتر - نرم افزار			۰.۰۰%	۰.۰۰%	۰.۰۰%	۰.۰۰%	۰.۴۸%	۰.۴۸%	۰.۰۰%	۰.۴۸%	۰.۴۸%
مهندسی کامپیوتر - معماری سیستم‌های کامپیوتری			۰.۴۸%	۰.۰۰%	۰.۴۸%	۰.۴۸%	۰.۰۰%	۰.۴۸%	۰.۰۰%	۰.۰۰%	۰.۹۷%
مهندسی کامپیوتر - فناوری اطلاعات			۰.۴۸%	۰.۰۰%	۰.۴۸%	۰.۰۰%	۰.۰۰%	۰.۰۰%	۰.۴۸%	۰.۰۰%	۰.۴۸%
مهندسی کامپیوتر			۵۱.۲۱%	۳۶.۷۱%	۸۷.۹۲%	۵.۸۰%	۴.۳۵%	۱۰.۱۴%	۹۸.۰۷%	۴۱.۰۶%	۹۸.۰۷%
جمع کل			۵۲.۱۷%	۳۶.۷۱%	۸۸.۸۹%	۶.۲۸%	۴.۸۳%	۱۱.۱۱%	۱۰۰.۰۰%	۴۱.۵۵%	۱۰۰.۰۰%

آمار تعداد دانشجویان مقطع کارشناسی ارشد دانشکده مهندسی کامپیوتر به تفکیک رشته، دوره و جنسیت به تفکیک رشته در سال تحصیلی ۱۴۰۱-۱۴۰۲

وضعیت تحصیلی			روزانه			نوبت دوم			جمع کل		
رشته تحصیلی			زن	مرد	جمع	زن	مرد	جمع	زن	مرد	جمع
مهندسی کامپیوتر - هوش مصنوعی و رباتیکز			۲۰	۱۲	۳۲	۴	۲	۶	۲۴	۱۴	۳۸
جمع کل			۲۰	۱۲	۳۲	۴	۲	۶	۲۴	۱۴	۳۸

درصد تعداد دانشجویان مقطع کارشناسی ارشد دانشکده مهندسی کامپیوتر بر حسب تعداد کل دانشجویان دانشگاه به تفکیک رشته، دوره و جنسیت به تفکیک رشته در سال تحصیلی ۱۴۰۱-۱۴۰۲

وضعیت تحصیلی			روزانه			نوبت دوم			جمع کل		
رشته تحصیلی			زن	مرد	جمع	زن	مرد	جمع	زن	مرد	جمع
مهندسی کامپیوتر - هوش مصنوعی و رباتیکز			۱۰.۱%	۰.۶۱%	۱.۶۲%	۰.۲۰%	۰.۱۰%	۰.۳۰%	۱.۲۱%	۰.۷۱%	۱.۹۲%
جمع کل			۱۰.۱%	۰.۶۱%	۱.۶۲%	۰.۲۰%	۰.۱۰%	۰.۳۰%	۱.۲۱%	۰.۷۱%	۱.۹۲%

درصد تعداد دانشجویان مقطع کارشناسی ارشد دانشکده مهندسی کامپیوتر بر حسب تعداد کل دانشجویان کارشناسی ارشد دانشگاه به تفکیک رشته، دوره و جنسیت به تفکیک رشته در سال تحصیلی ۱۴۰۱-۱۴۰۲

وضعیت تحصیلی			روزانه			نوبت دوم			جمع کل		
رشته تحصیلی			زن	مرد	جمع	زن	مرد	جمع	زن	مرد	جمع
مهندسی کامپیوتر - هوش مصنوعی و رباتیکز			۱۰.۰۰%	۶.۰۰%	۱۶.۰۰%	۲.۰۰%	۱.۰۰%	۳.۰۰%	۱۲.۰۰%	۷.۰۰%	۱۹.۰۰%
جمع کل			۱۰.۰۰%	۶.۰۰%	۱۶.۰۰%	۲.۰۰%	۱.۰۰%	۳.۰۰%	۱۲.۰۰%	۷.۰۰%	۱۹.۰۰%

درصد تعداد دانشجویان مقطع کارشناسی ارشد دانشکده مهندسی کامپیوتر بر حسب تعداد کل دانشجویان دانشکده به تفکیک رشته، دوره و جنسیت به تفکیک رشته در سال تحصیلی ۱۴۰۱-۱۴۰۲

وضعیت تحصیلی			روزانه			نوبت دوم			جمع کل		
رشته تحصیلی			زن	مرد	جمع	زن	مرد	جمع	زن	مرد	جمع
مهندسی کامپیوتر - هوش مصنوعی و رباتیکز			۸.۱۶%	۴.۹۰%	۱۳.۰۶%	۱.۶۳%	۰.۸۲%	۲.۴۵%	۹.۸۰%	۵.۷۱%	۱۵.۵۱%
جمع کل			۸.۱۶%	۴.۹۰%	۱۳.۰۶%	۱.۶۳%	۰.۸۲%	۲.۴۵%	۹.۸۰%	۵.۷۱%	۱۵.۵۱%



دانشگاه صنعتی سیرجان
دفتر نظارت ارزیابی و تقسیم کیفیت

درصد تعداد دانشجویان مقطع کارشناسی ارشد دانشکده مهندسی کامپیوتر بر حسب تعداد کل دانشجویان کارشناسی ارشد دانشکده به تفکیک رشته، دوره و جنسیت به تفکیک رشته در سال تحصیلی ۱۴۰۱-۱۴۰۲

وضعیت تحصیلی			روزانه			نوبت دوم			جمع کل		
رشته تحصیلی			جمع	مرد	زن	جمع	مرد	زن	جمع	مرد	زن
مهندسی کامپیوتر - هوش مصنوعی و رباتیک			۵۲.۶۳%	۳۱.۵۸%	۸۴.۲۱%	۱۰.۵۳%	۵.۲۶%	۱۵.۷۹%	۶۳.۱۶%	۳۶.۸۴%	۱۰۰.۰۰%
جمع کل			۵۲.۶۳%	۳۱.۵۸%	۸۴.۲۱%	۱۰.۵۳%	۵.۲۶%	۱۵.۷۹%	۶۳.۱۶%	۳۶.۸۴%	۱۰۰.۰۰%

آمار تعداد کل پذیرفته شدگان دانشکده مهندسی کامپیوتر به تفکیک مقطع، دوره و جنسیت در سال تحصیلی ۱۴۰۱-۱۴۰۲

وضعیت تحصیلی			روزانه			نوبت دوم			جمع کل		
مقطع تحصیلی			جمع	مرد	زن	جمع	مرد	زن	جمع	مرد	زن
کارشناسی			۲۳	۱۸	۴۱	۲	۲	۴	۲۵	۲۰	۴۵
کارشناسی ارشد			۵	۴	۹	۱	۱	۲	۶	۵	۱۱
جمع کل			۲۸	۲۲	۵۰	۳	۳	۶	۳۱	۲۵	۵۶

درصد تعداد کل پذیرفته شدگان دانشکده مهندسی کامپیوتر بر حسب تعداد کل دانشجویان دانشگاه به تفکیک مقطع، دوره و جنسیت در سال تحصیلی ۱۴۰۱-۱۴۰۲

وضعیت تحصیلی			روزانه			نوبت دوم			جمع کل		
مقطع تحصیلی			جمع	مرد	زن	جمع	مرد	زن	جمع	مرد	زن
کارشناسی			۱.۱۶%	۰.۹۱%	۲.۰۷%	۰.۱۰%	۰.۱۰%	۰.۲۰%	۱.۲۶%	۱.۰۱%	۲.۲۸%
کارشناسی ارشد			۰.۲۵%	۰.۲۰%	۰.۴۶%	۰.۰۵%	۰.۰۵%	۰.۱۰%	۰.۳۰%	۰.۲۵%	۰.۵۶%
جمع کل			۱.۴۲%	۱.۱۱%	۲.۵۳%	۰.۱۵%	۰.۱۵%	۰.۳۰%	۱.۵۷%	۱.۲۶%	۲.۸۳%

درصد تعداد کل پذیرفته شدگان دانشکده مهندسی کامپیوتر بر حسب تعداد کل پذیرفته شدگان دانشگاه به تفکیک مقطع، دوره و جنسیت در سال تحصیلی ۱۴۰۱-۱۴۰۲

وضعیت تحصیلی			روزانه			نوبت دوم			جمع کل		
مقطع تحصیلی			جمع	مرد	زن	جمع	مرد	زن	جمع	مرد	زن
کارشناسی			۵.۳۱%	۴.۱۶%	۹.۴۷%	۰.۴۶%	۰.۴۶%	۰.۹۲%	۵.۷۷%	۴.۶۳%	۱۰.۳۹%
کارشناسی ارشد			۱.۱۵%	۰.۹۲%	۲.۰۸%	۰.۲۳%	۰.۲۳%	۰.۴۶%	۱.۳۹%	۱.۱۵%	۲.۵۴%
جمع کل			۶.۴۷%	۵.۰۸%	۱۱.۵۵%	۰.۶۹%	۰.۶۹%	۱.۳۹%	۷.۱۶%	۵.۷۷%	۱۲.۹۳%

درصد تعداد کل پذیرفته شدگان دانشکده مهندسی کامپیوتر بر حسب تعداد کل دانشجویان دانشکده به تفکیک مقطع، دوره و جنسیت در سال تحصیلی ۱۴۰۱-۱۴۰۲

وضعیت تحصیلی			روزانه			نوبت دوم			جمع کل		
مقطع تحصیلی			جمع	مرد	زن	جمع	مرد	زن	جمع	مرد	زن
کارشناسی			۹.۳۹%	۷.۳۵%	۱۶.۷۳%	۰.۸۲%	۰.۸۲%	۱.۶۳%	۱۰.۲۰%	۸.۱۶%	۱۸.۳۷%
کارشناسی ارشد			۲.۰۴%	۱.۶۳%	۳.۶۷%	۰.۴۱%	۰.۴۱%	۰.۸۲%	۲.۴۵%	۲.۰۴%	۴.۴۹%
جمع کل			۱۱.۴۳%	۸.۹۸%	۲۰.۴۱%	۱.۲۲%	۱.۲۲%	۲.۴۵%	۱۲.۶۵%	۱۰.۲۰%	۲۲.۸۶%



دفتر نظارت، ارزیابی و تضمین کیفیت
دانشگاه صنعتی سرجان

درصد تعداد کل پذیرفته شدگان دانشکده مهندسی کامپیوتر بر حسب تعداد کل پذیرفته شدگان دانشکده به تفکیک مقطع، دوره و جنسیت در سال تحصیلی ۱۴۰۱-۱۴۰۲

وضعیت تحصیلی			روزانه			نوبت دوم			جمع کل		
مقطع تحصیلی			زن	مرد	جمع	زن	مرد	جمع	زن	مرد	جمع
کارشناسی			۴۱.۰۷%	۳۲.۱۴%	۷۳.۲۱%	۳.۵۷%	۳.۵۷%	۷.۱۴%	۴۴.۶۴%	۳۵.۷۱%	۸۰.۳۶%
کارشناسی ارشد			۸.۹۳%	۷.۱۴%	۱۶.۰۷%	۱.۷۹%	۱.۷۹%	۳.۵۷%	۱۰.۷۱%	۸.۹۳%	۱۹.۶۴%
جمع کل			۵۰.۰۰%	۳۹.۲۹%	۸۹.۲۹%	۵.۳۶%	۵.۳۶%	۱۰.۷۱%	۵۵.۳۶%	۴۴.۶۴%	۱۰۰.۰۰%

آمار تعداد پذیرفته شدگان کارشناسی پیوسته دانشکده مهندسی کامپیوتر به تفکیک رشته، دوره و جنسیت در سال تحصیلی ۱۴۰۱-۱۴۰۲

وضعیت تحصیلی			روزانه			نوبت دوم			جمع کل		
رشته تحصیلی			زن	مرد	جمع	زن	مرد	جمع	زن	مرد	جمع
مهندسی کامپیوتر			۲۳	۱۸	۴۱	۲	۲	۴	۲۵	۲۰	۴۵
جمع کل			۲۳	۱۸	۴۱	۲	۲	۴	۲۵	۲۰	۴۵

درصد تعداد پذیرفته شدگان کارشناسی پیوسته دانشکده مهندسی کامپیوتر بر حسب تعداد کل پذیرفته شدگان دانشگاه به تفکیک رشته، دوره و جنسیت در سال تحصیلی ۱۴۰۱-۱۴۰۲

وضعیت تحصیلی			روزانه			نوبت دوم			جمع کل		
رشته تحصیلی			زن	مرد	جمع	زن	مرد	جمع	زن	مرد	جمع
مهندسی کامپیوتر			۵.۳۱%	۴.۱۶%	۹.۴۷%	۰.۴۶%	۰.۴۶%	۰.۹۲%	۵.۷۷%	۴.۶۲%	۱۰.۳۹%
جمع کل			۵.۳۱%	۴.۱۶%	۹.۴۷%	۰.۴۶%	۰.۴۶%	۰.۹۲%	۵.۷۷%	۴.۶۲%	۱۰.۳۹%

درصد تعداد پذیرفته شدگان کارشناسی پیوسته دانشکده مهندسی کامپیوتر بر حسب تعداد کل پذیرفته شدگان کارشناسی پیوسته دانشگاه به تفکیک رشته، دوره و جنسیت در سال تحصیلی ۱۴۰۱-۱۴۰۲

وضعیت تحصیلی			روزانه			نوبت دوم			جمع کل		
رشته تحصیلی			زن	مرد	جمع	زن	مرد	جمع	زن	مرد	جمع
مهندسی کامپیوتر			۵.۹۴%	۴.۶۵%	۱۰.۵۹%	۰.۵۲%	۰.۵۲%	۱.۰۳%	۶.۴۶%	۵.۱۷%	۱۱.۶۳%
جمع کل			۵.۹۴%	۴.۶۵%	۱۰.۵۹%	۰.۵۲%	۰.۵۲%	۱.۰۳%	۶.۴۶%	۵.۱۷%	۱۱.۶۳%

درصد تعداد پذیرفته شدگان کارشناسی پیوسته دانشکده مهندسی کامپیوتر بر حسب تعداد کل پذیرفته شدگان دانشکده به تفکیک رشته، دوره و جنسیت در سال تحصیلی ۱۴۰۱-۱۴۰۲

وضعیت تحصیلی			روزانه			نوبت دوم			جمع کل		
رشته تحصیلی			زن	مرد	جمع	زن	مرد	جمع	زن	مرد	جمع
مهندسی کامپیوتر			۴۱.۰۷%	۳۲.۱۴%	۷۳.۲۱%	۳.۵۷%	۳.۵۷%	۷.۱۴%	۴۴.۶۴%	۳۵.۷۱%	۸۰.۳۶%
جمع کل			۴۱.۰۷%	۳۲.۱۴%	۷۳.۲۱%	۳.۵۷%	۳.۵۷%	۷.۱۴%	۴۴.۶۴%	۳۵.۷۱%	۸۰.۳۶%

درصد تعداد پذیرفته شدگان کارشناسی پیوسته دانشکده مهندسی کامپیوتر بر حسب تعداد کل پذیرفته شدگان کارشناسی پیوسته دانشکده به تفکیک رشته، دوره و جنسیت در سال تحصیلی ۱۴۰۱-۱۴۰۲

وضعیت تحصیلی			روزانه			نوبت دوم			جمع کل		
رشته تحصیلی			زن	مرد	جمع	زن	مرد	جمع	زن	مرد	جمع
مهندسی کامپیوتر			۵۱.۱۱%	۴۰.۰۰%	۹۱.۱۱%	۴.۴۴%	۴.۴۴%	۸.۸۹%	۵۵.۵۶%	۴۴.۴۴%	۱۰۰.۰۰%
جمع کل			۵۱.۱۱%	۴۰.۰۰%	۹۱.۱۱%	۴.۴۴%	۴.۴۴%	۸.۸۹%	۵۵.۵۶%	۴۴.۴۴%	۱۰۰.۰۰%



آمار تعداد پذیرفته شدگان کارشناسی ارشد دانشکده کامپیوتر به تفکیک رشته تحصیلی، دوره و جنسیت در سال تحصیلی ۱۴۰۱-۱۴۰۲

وضعیت تحصیل			روزانه			نوبت دوم			جمع کل		
رشته تحصیلی			جمع	مرد	زن	جمع	مرد	زن	جمع	مرد	زن
مهندسی کامپیوتر - هوش مصنوعی و رباتیکز			۹	۴	۵	۲	۱	۱	۱۱	۵	۶
جمع کل			۹	۴	۵	۲	۱	۱	۱۱	۵	۶

درصد تعداد پذیرفته شدگان کارشناسی ارشد دانشکده کامپیوتر بر حسب تعداد کل پذیرفته شدگان دانشگاه به تفکیک رشته تحصیلی، دوره و جنسیت در سال تحصیلی ۱۴۰۱-۱۴۰۲

وضعیت تحصیل			روزانه			نوبت دوم			جمع کل		
رشته تحصیلی			جمع	مرد	زن	جمع	مرد	زن	جمع	مرد	زن
مهندسی کامپیوتر - هوش مصنوعی و رباتیکز			۲۰.۸٪	۰.۹۲٪	۱.۱۵٪	۰.۴۶٪	۰.۲۳٪	۰.۲۳٪	۲.۵۴٪	۱.۱۵٪	۱.۳۹٪
جمع کل			۲۰.۸٪	۰.۹۲٪	۱.۱۵٪	۰.۴۶٪	۰.۲۳٪	۰.۲۳٪	۲.۵۴٪	۱.۱۵٪	۱.۳۹٪

درصد تعداد پذیرفته شدگان کارشناسی ارشد دانشکده کامپیوتر بر حسب تعداد کل پذیرفته شدگان کارشناسی ارشد دانشگاه به تفکیک رشته تحصیلی، دوره و جنسیت در سال تحصیلی ۱۴۰۱-۱۴۰۲

وضعیت تحصیل			روزانه			نوبت دوم			جمع کل		
رشته تحصیلی			جمع	مرد	زن	جمع	مرد	زن	جمع	مرد	زن
مهندسی کامپیوتر - هوش مصنوعی و رباتیکز			۱۹.۵۷٪	۸.۷۰٪	۱۰.۸۷٪	۴.۳۵٪	۲.۱۷٪	۲.۱۷٪	۲۳.۹۱٪	۱۰.۸۷٪	۱۳.۰۴٪
جمع کل			۱۹.۵۷٪	۸.۷۰٪	۱۰.۸۷٪	۴.۳۵٪	۲.۱۷٪	۲.۱۷٪	۲۳.۹۱٪	۱۰.۸۷٪	۱۳.۰۴٪

درصد تعداد پذیرفته شدگان کارشناسی ارشد دانشکده کامپیوتر بر حسب تعداد کل پذیرفته شدگان دانشگاه به تفکیک رشته تحصیلی، دوره و جنسیت در سال تحصیلی ۱۴۰۱-۱۴۰۲

وضعیت تحصیل			روزانه			نوبت دوم			جمع کل		
رشته تحصیلی			جمع	مرد	زن	جمع	مرد	زن	جمع	مرد	زن
مهندسی کامپیوتر - هوش مصنوعی و رباتیکز			۱۶.۰۷٪	۷.۱۴٪	۸.۹۳٪	۳.۵۷٪	۱.۷۹٪	۱.۷۹٪	۱۹.۶۴٪	۸.۹۳٪	۱۰.۷۱٪
جمع کل			۱۶.۰۷٪	۷.۱۴٪	۸.۹۳٪	۳.۵۷٪	۱.۷۹٪	۱.۷۹٪	۱۹.۶۴٪	۸.۹۳٪	۱۰.۷۱٪

درصد تعداد پذیرفته شدگان کارشناسی ارشد دانشکده کامپیوتر بر حسب تعداد کل پذیرفته شدگان کارشناسی ارشد دانشگاه به تفکیک رشته تحصیلی، دوره و جنسیت در سال تحصیلی ۱۴۰۱-۱۴۰۲

وضعیت تحصیل			روزانه			نوبت دوم			جمع کل		
رشته تحصیلی			جمع	مرد	زن	جمع	مرد	زن	جمع	مرد	زن
مهندسی کامپیوتر - هوش مصنوعی و رباتیکز			۸۱.۸۲٪	۳۶.۳۶٪	۴۵.۴۵٪	۱۸.۱۸٪	۹.۰۹٪	۹.۰۹٪	۱۰۰.۰۰٪	۴۵.۴۵٪	۵۴.۵۵٪
جمع کل			۸۱.۸۲٪	۳۶.۳۶٪	۴۵.۴۵٪	۱۸.۱۸٪	۹.۰۹٪	۹.۰۹٪	۱۰۰.۰۰٪	۴۵.۴۵٪	۵۴.۵۵٪

آمار تعداد دانش آموختگان دانشکده مهندسی کامپیوتر به تفکیک مقطع، دوره و جنسیت در سال تحصیلی ۱۴۰۱-۱۴۰۲

وضعیت تحصیلی			روزانه			نوبت دوم			جمع کل		
مقطع تحصیلی			جمع	مرد	زن	جمع	مرد	زن	جمع	مرد	زن
کاردانی			۴	۲	۲	۲	۰	۲	۶	۲	۴
کارشناسی			۲۶	۱۵	۱۱	۳	۲	۱	۲۹	۱۷	۱۲
جمع کل			۳۰	۱۷	۱۳	۵	۲	۳	۳۵	۱۹	۱۶



درصد تعداد دانش‌آموختگان دانشکده مهندسی کامپیوتر بر حسب تعداد کل دانشجویان دانشگاه به تفکیک مقطع، دوره و جنسیت در سال تحصیلی ۱۴۰۱-۱۴۰۲

وضعیت تحصیلی			روزانه			نوبت دوم			جمع کل		
مقطع تحصیلی			زن	مرد	جمع	زن	مرد	جمع	زن	مرد	جمع
کاردانی			۰.۱۰%	۰.۱۰%	۰.۲۰%	۰.۱۰%	۰.۰۰%	۰.۱۰%	۰.۲۰%	۰.۱۰%	۰.۳۰%
کارشناسی			۰.۵۶%	۰.۷۶%	۱.۳۱%	۰.۰۵%	۰.۱۰%	۰.۱۵%	۰.۶۱%	۰.۸۶%	۱.۴۷%
جمع کل			۰.۶۶%	۰.۸۶%	۱.۵۲%	۰.۱۵%	۰.۱۰%	۰.۲۵%	۰.۸۱%	۰.۹۶%	۱.۷۷%

درصد تعداد دانش‌آموختگان دانشکده مهندسی کامپیوتر بر حسب تعداد کل دانش‌آموختگان دانشگاه به تفکیک مقطع، دوره و جنسیت در سال تحصیلی

۱۴۰۱-۱۴۰۲

وضعیت تحصیلی			روزانه			نوبت دوم			جمع کل		
مقطع تحصیلی			زن	مرد	جمع	زن	مرد	جمع	زن	مرد	جمع
کاردانی			۰.۷۰%	۰.۷۰%	۱.۴۱%	۰.۷۰%	۰.۰۰%	۰.۷۰%	۱.۴۱%	۰.۷۰%	۲.۱۱%
کارشناسی			۳.۸۷%	۵.۲۸%	۹.۱۵%	۰.۳۵%	۰.۷۰%	۱.۰۶%	۴.۲۳%	۵.۹۹%	۱۰.۲۱%
جمع کل			۴.۵۸%	۵.۹۹%	۱۰.۵۷%	۱.۰۶%	۰.۷۰%	۱.۷۶%	۵.۶۳%	۶.۶۹%	۱۲.۳۲%

درصد تعداد دانش‌آموختگان دانشکده مهندسی کامپیوتر بر حسب تعداد کل دانشجویان دانشگاه به تفکیک مقطع، دوره و جنسیت در سال تحصیلی ۱۴۰۱-۱۴۰۲

وضعیت تحصیلی			روزانه			نوبت دوم			جمع کل		
مقطع تحصیلی			زن	مرد	جمع	زن	مرد	جمع	زن	مرد	جمع
کاردانی			۰.۸۲%	۰.۸۲%	۱.۶۳%	۰.۸۲%	۰.۰۰%	۰.۸۲%	۱.۶۳%	۰.۸۲%	۲.۴۵%
کارشناسی			۴.۴۹%	۶.۱۲%	۱۰.۶۱%	۰.۴۱%	۰.۸۲%	۱.۲۳%	۴.۹۰%	۶.۹۴%	۱۱.۸۴%
جمع کل			۵.۳۱%	۶.۹۴%	۱۲.۲۴%	۱.۲۳%	۰.۸۲%	۲.۰۴%	۶.۵۳%	۷.۷۶%	۱۴.۲۹%

درصد تعداد دانش‌آموختگان دانشکده مهندسی کامپیوتر بر حسب تعداد کل دانش‌آموختگان دانشگاه به تفکیک مقطع، دوره و جنسیت در سال تحصیلی

۱۴۰۱-۱۴۰۲

وضعیت تحصیلی			روزانه			نوبت دوم			جمع کل		
مقطع تحصیلی			زن	مرد	جمع	زن	مرد	جمع	زن	مرد	جمع
کاردانی			۵.۷۱%	۵.۷۱%	۱۱.۴۳%	۵.۷۱%	۰.۰۰%	۵.۷۱%	۱۱.۴۳%	۵.۷۱%	۱۷.۱۴%
کارشناسی			۳۱.۴۳%	۴۲.۸۶%	۷۴.۲۹%	۲.۸۶%	۵.۷۱%	۸.۵۷%	۳۴.۲۹%	۴۸.۵۷%	۸۲.۸۶%
جمع کل			۳۷.۱۴%	۴۸.۵۷%	۸۵.۷۱%	۸.۵۷%	۵.۷۱%	۱۴.۲۹%	۴۵.۷۱%	۵۴.۲۹%	۱۰۰.۰۰%

آمار تعداد دانش‌آموختگان مقطع کاردانی دانشکده مهندسی کامپیوتر به تفکیک رشته، دوره و جنسیت در سال تحصیلی ۱۴۰۱-۱۴۰۲

وضعیت تحصیلی			روزانه			نوبت دوم			جمع کل		
رشته تحصیلی			زن	مرد	جمع	زن	مرد	جمع	زن	مرد	جمع
مهندسی کامپیوتر			۲	۲	۴	۲	۰	۲	۴	۲	۶
جمع کل			۲	۲	۴	۲	۰	۲	۴	۲	۶

درصد تعداد دانش‌آموختگان مقطع کاردانی دانشکده مهندسی کامپیوتر بر حسب تعداد کل دانش‌آموختگان دانشگاه به تفکیک رشته، دوره و جنسیت در سال

تحصیلی ۱۴۰۱-۱۴۰۲

وضعیت تحصیلی			روزانه			نوبت دوم			جمع کل		
رشته تحصیلی			زن	مرد	جمع	زن	مرد	جمع	زن	مرد	جمع
مهندسی کامپیوتر			۰.۷۰%	۰.۷۰%	۱.۴۱%	۰.۷۰%	۰.۰۰%	۰.۷۰%	۱.۴۱%	۰.۷۰%	۲.۱۱%
جمع کل			۰.۷۰%	۰.۷۰%	۱.۴۱%	۰.۷۰%	۰.۰۰%	۰.۷۰%	۱.۴۱%	۰.۷۰%	۲.۱۱%



درصد تعداد دانش‌آموختگان مقطع کاردانی دانشکده مهندسی کامپیوتر بر حسب تعداد کل دانش‌آموختگان کاردانی دانشگاه به تفکیک رشته، دوره و جنسیت در سال تحصیلی ۱۴۰۲-۱۴۰۱

وضعیت تحصیلی			روزانه			نوبت دوم			جمع کل		
رشته تحصیلی			زن	مرد	جمع	زن	مرد	جمع	زن	مرد	جمع
مهندسی کامپیوتر			۲.۷۴%	۲.۷۴%	۵.۴۸%	۲.۷۴%	۰.۰۰%	۲.۷۴%	۵.۴۸%	۲.۷۴%	۸.۲۲%
جمع کل			۲.۷۴%	۲.۷۴%	۵.۴۸%	۲.۷۴%	۰.۰۰%	۲.۷۴%	۵.۴۸%	۲.۷۴%	۸.۲۲%

درصد تعداد دانش‌آموختگان مقطع کاردانی دانشکده مهندسی کامپیوتر بر حسب تعداد کل دانش‌آموختگان کاردانی دانشگاه به تفکیک رشته، دوره و جنسیت در سال تحصیلی ۱۴۰۲-۱۴۰۱

وضعیت تحصیلی			روزانه			نوبت دوم			جمع کل		
رشته تحصیلی			زن	مرد	جمع	زن	مرد	جمع	زن	مرد	جمع
مهندسی کامپیوتر			۵.۷۱%	۵.۷۱%	۱۱.۴۳%	۵.۷۱%	۰.۰۰%	۵.۷۱%	۱۱.۴۳%	۵.۷۱%	۱۷.۱۴%
جمع کل			۵.۷۱%	۵.۷۱%	۱۱.۴۳%	۵.۷۱%	۰.۰۰%	۵.۷۱%	۱۱.۴۳%	۵.۷۱%	۱۷.۱۴%

درصد تعداد دانش‌آموختگان مقطع کاردانی دانشکده مهندسی کامپیوتر بر حسب تعداد کل دانش‌آموختگان کاردانی دانشگاه به تفکیک رشته، دوره و جنسیت در سال تحصیلی ۱۴۰۲-۱۴۰۱

وضعیت تحصیلی			روزانه			نوبت دوم			جمع کل		
رشته تحصیلی			زن	مرد	جمع	زن	مرد	جمع	زن	مرد	جمع
مهندسی کامپیوتر			۳۳.۳۳%	۳۳.۳۳%	۶۶.۶۷%	۳۳.۳۳%	۰.۰۰%	۳۳.۳۳%	۶۶.۶۷%	۳۳.۳۳%	۱۰۰.۰۰%
جمع کل			۳۳.۳۳%	۳۳.۳۳%	۶۶.۶۷%	۳۳.۳۳%	۰.۰۰%	۳۳.۳۳%	۶۶.۶۷%	۳۳.۳۳%	۱۰۰.۰۰%

آمار تعداد دانش‌آموختگان مقطع کارشناسی پیوسته دانشکده مهندسی کامپیوتر به تفکیک رشته، دوره و جنسیت در سال تحصیلی ۱۴۰۲-۱۴۰۱

وضعیت تحصیلی			روزانه			نوبت دوم			جمع کل		
رشته تحصیلی			زن	مرد	جمع	زن	مرد	جمع	زن	مرد	جمع
مهندسی کامپیوتر			۱۱	۱۵	۲۶	۱	۲	۳	۱۲	۱۷	۲۹
جمع کل			۱۱	۱۵	۲۶	۱	۲	۳	۱۲	۱۷	۲۹

درصد تعداد دانش‌آموختگان مقطع کارشناسی پیوسته دانشکده مهندسی کامپیوتر بر حسب تعداد کل دانش‌آموختگان کارشناسی پیوسته دانشگاه به تفکیک رشته، دوره و جنسیت در سال تحصیلی ۱۴۰۲-۱۴۰۱

وضعیت تحصیلی			روزانه			نوبت دوم			جمع کل		
رشته تحصیلی			زن	مرد	جمع	زن	مرد	جمع	زن	مرد	جمع
مهندسی کامپیوتر			۳.۸۷%	۵.۲۸%	۹.۱۵%	۰.۳۵%	۰.۷۰%	۱.۰۶%	۴.۲۳%	۵.۹۹%	۱۰.۲۱%
جمع کل			۳.۸۷%	۵.۲۸%	۹.۱۵%	۰.۳۵%	۰.۷۰%	۱.۰۶%	۴.۲۳%	۵.۹۹%	۱۰.۲۱%

درصد تعداد دانش‌آموختگان مقطع کارشناسی پیوسته دانشکده مهندسی کامپیوتر بر حسب تعداد کل دانش‌آموختگان کارشناسی پیوسته دانشگاه به تفکیک رشته، دوره و جنسیت در سال تحصیلی ۱۴۰۲-۱۴۰۱

وضعیت تحصیلی			روزانه			نوبت دوم			جمع کل		
رشته تحصیلی			زن	مرد	جمع	زن	مرد	جمع	زن	مرد	جمع
مهندسی کامپیوتر			۵.۳۴%	۷.۲۸%	۱۲.۶۲%	۰.۴۹%	۰.۹۷%	۱.۴۶%	۵.۸۳%	۸.۲۵%	۱۴.۰۸%
جمع کل			۵.۳۴%	۷.۲۸%	۱۲.۶۲%	۰.۴۹%	۰.۹۷%	۱.۴۶%	۵.۸۳%	۸.۲۵%	۱۴.۰۸%



درصد تعداد دانش‌آموختگان مقطع کارشناسی پیوسته دانشکده مهندسی کامپیوتر بر حسب تعداد کل دانش‌آموختگان دانشکده به تفکیک رشته، دوره و جنسیت در سال تحصیلی ۱۴۰۱-۱۴۰۲

وضعیت تحصیلی			روزانه			نوبت دوم			جمع کل		
رشته تحصیلی			جمع	مرد	زن	جمع	مرد	زن	جمع	مرد	زن
مهندسی کامپیوتر			۳۱.۴۳%	۴۲.۸۶%	۷۴.۲۹%	۲.۸۶%	۵.۷۱%	۸.۵۷%	۳۴.۲۹%	۴۸.۵۷%	۸۲.۸۶%
جمع کل			۳۱.۴۳%	۴۲.۸۶%	۷۴.۲۹%	۲.۸۶%	۵.۷۱%	۸.۵۷%	۳۴.۲۹%	۴۸.۵۷%	۸۲.۸۶%

درصد تعداد دانش‌آموختگان مقطع کارشناسی پیوسته دانشکده مهندسی کامپیوتر بر حسب تعداد کل دانش‌آموختگان کارشناسی پیوسته دانشکده به تفکیک رشته، دوره و جنسیت در سال تحصیلی ۱۴۰۱-۱۴۰۲

وضعیت تحصیلی			روزانه			نوبت دوم			جمع کل		
رشته تحصیلی			جمع	مرد	زن	جمع	مرد	زن	جمع	مرد	زن
مهندسی کامپیوتر			۳۷.۹۳%	۵۱.۷۲%	۸۹.۶۶%	۳.۴۵%	۶.۹۰%	۱۰.۳۴%	۴۱.۳۸%	۵۸.۶۲%	۱۰۰.۰۰%
جمع کل			۳۷.۹۳%	۵۱.۷۲%	۸۹.۶۶%	۳.۴۵%	۶.۹۰%	۱۰.۳۴%	۴۱.۳۸%	۵۸.۶۲%	۱۰۰.۰۰%

آمار تعداد اعضای هیئت علمی دانشکده مهندسی کامپیوتر به تفکیک رشته، مرتبه و جنسیت در سال تحصیلی ۱۴۰۱-۱۴۰۲

مرتبه علمی			دانشیار			استادیار			مربی			جمع کل		
گروه آموزشی			جمع	مرد	زن	جمع	مرد	زن	جمع	مرد	زن	جمع	مرد	زن
مهندسی کامپیوتر			۰	۰	۰	۴	۱	۳	۴	۲	۲	۴	۳	۵
جمع کل			۰	۰	۰	۴	۱	۳	۴	۲	۲	۴	۳	۵

درصد تعداد اعضای هیئت علمی دانشکده مهندسی کامپیوتر بر حسب تعداد کل اعضای هیئت علمی دانشگاه به تفکیک رشته، مرتبه و جنسیت در سال تحصیلی ۱۴۰۱-۱۴۰۲

مرتبه علمی			دانشیار			استادیار			مربی			جمع کل		
گروه آموزشی			جمع	مرد	زن	جمع	مرد	زن	جمع	مرد	زن	جمع	مرد	زن
مهندسی کامپیوتر			۰,۰۰%	۰,۰۰%	۰,۰۰%	۵,۲۶%	۱,۳۲%	۳,۹۵%	۵,۲۶%	۲,۶۳%	۲,۶۳%	۵,۲۶%	۳,۹۵%	۶,۵۸%
جمع کل			۰,۰۰%	۰,۰۰%	۰,۰۰%	۵,۲۶%	۱,۳۲%	۳,۹۵%	۵,۲۶%	۲,۶۳%	۲,۶۳%	۵,۲۶%	۳,۹۵%	۶,۵۸%

درصد تعداد اعضای هیئت علمی دانشکده مهندسی کامپیوتر بر حسب تعداد کل اعضای هیئت علمی دانشکده به تفکیک رشته، مرتبه و جنسیت در سال تحصیلی ۱۴۰۱-۱۴۰۲

مرتبه علمی			دانشیار			استادیار			مربی			جمع کل		
گروه آموزشی			جمع	مرد	زن	جمع	مرد	زن	جمع	مرد	زن	جمع	مرد	زن
مهندسی کامپیوتر			۰,۰۰%	۰,۰۰%	۰,۰۰%	۵۰,۰۰%	۱۲,۵۰%	۳۷,۵۰%	۵۰,۰۰%	۲۵,۰۰%	۲۵,۰۰%	۵۰,۰۰%	۳۷,۵۰%	۶۲,۵۰%
جمع کل			۰,۰۰%	۰,۰۰%	۰,۰۰%	۵۰,۰۰%	۱۲,۵۰%	۳۷,۵۰%	۵۰,۰۰%	۲۵,۰۰%	۲۵,۰۰%	۵۰,۰۰%	۳۷,۵۰%	۶۲,۵۰%

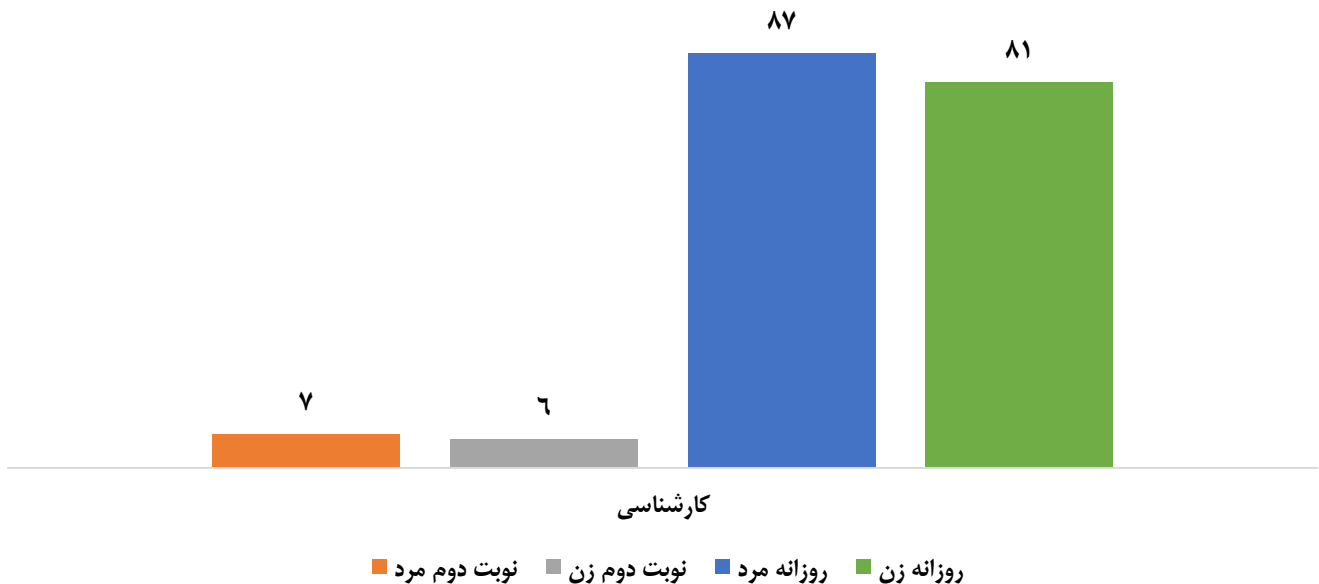


دانشکده مهندسی شیمی

آمار تعداد کل دانشجویان دانشکده مهندسی شیمی به تفکیک مقطع، دوره و جنسیت در سال تحصیلی ۱۴۰۱-۱۴۰۲

جمع کل			نوبت دوم			روزانه			وضعیت تحصیلی
جمع	مرد	زن	جمع	مرد	زن	جمع	مرد	زن	مقطع تحصیلی
۱۸۱	۹۴	۸۷	۱۳	۷	۶	۱۶۸	۸۷	۸۱	کارشناسی
۱۸۱	۹۴	۸۷	۱۳	۷	۶	۱۶۸	۸۷	۸۱	جمع کل

نمودار تعداد کل دانشجویان دانشکده مهندسی کامپیوتر به تفکیک مقطع تحصیلی، دوره و جنسیت در سال تحصیلی ۱۴۰۱-۱۴۰۲



درصد تعداد کل دانشجویان دانشکده مهندسی شیمی بر حسب تعداد کل دانشجویان دانشگاه به تفکیک مقطع، دوره و جنسیت در سال تحصیلی ۱۴۰۱-۱۴۰۲

جمع کل			نوبت دوم			روزانه			وضعیت تحصیلی
جمع	مرد	زن	جمع	مرد	زن	جمع	مرد	زن	مقطع تحصیلی
۹.۱۵%	۴.۷۵%	۴.۴۰%	۰.۶۶%	۰.۳۵%	۰.۳۰%	۸.۴۹%	۴.۴۰%	۴.۱۰%	کارشناسی
۹.۱۵%	۴.۷۵%	۴.۴۰%	۰.۶۶%	۰.۳۵%	۰.۳۰%	۸.۴۹%	۴.۴۰%	۴.۱۰%	جمع کل

درصد تعداد کل دانشجویان دانشکده مهندسی شیمی بر حسب تعداد کل دانشجویان دانشگاه به تفکیک مقطع، دوره و جنسیت در سال تحصیلی ۱۴۰۱-۱۴۰۲

جمع کل			نوبت دوم			روزانه			وضعیت تحصیلی
جمع	مرد	زن	جمع	مرد	زن	جمع	مرد	زن	مقطع تحصیلی
۱۰۰.۰۰%	۵۱.۹۳%	۴۸.۰۷%	۷.۱۸%	۳.۸۷%	۳.۳۱%	۹۲.۸۲%	۴۸.۰۷%	۴۴.۷۵%	کارشناسی
۱۰۰.۰۰%	۵۱.۹۳%	۴۸.۰۷%	۷.۱۸%	۳.۸۷%	۳.۳۱%	۹۲.۸۲%	۴۸.۰۷%	۴۴.۷۵%	جمع کل



آمار تعداد کل دانشجویان مقطع کارشناسی پیوسته دانشکده مهندسی شیمی به تفکیک رشته، دوره و جنسیت در سال تحصیلی ۱۴۰۱-۱۴۰۲

وضعیت تحصیلی			روزانه			نوبت دوم			جمع کل		
رشته تحصیلی			زن	مرد	جمع	زن	مرد	جمع	زن	مرد	جمع
مهندسی شیمی			۷۷	۷۷	۱۵۴	۶	۷	۱۳	۸۳	۸۴	۱۶۷
مهندسی مواد و متالورژی			۴	۱۰	۱۴	۰	۰	۰	۴	۱۰	۱۴
جمع کل			۸۱	۸۷	۱۶۸	۶	۷	۱۳	۸۷	۹۴	۱۸۱

درصد تعداد کل دانشجویان مقطع کارشناسی پیوسته دانشکده مهندسی شیمی بر حسب تعداد کل دانشجویان دانشگاه به تفکیک رشته، دوره و جنسیت در سال تحصیلی ۱۴۰۱-۱۴۰۲

وضعیت تحصیلی			روزانه			نوبت دوم			جمع کل		
رشته تحصیلی			زن	مرد	جمع	زن	مرد	جمع	زن	مرد	جمع
مهندسی شیمی			۳.۸۹%	۳.۸۹%	۷.۷۹%	۰.۳۰%	۰.۳۵%	۰.۶۶%	۴.۲۰%	۴.۲۵%	۸.۴۴%
مهندسی مواد و متالورژی			۰.۲۰%	۰.۵۱%	۰.۷۱%	۰.۰۰%	۰.۰۰%	۰.۰۰%	۰.۲۰%	۰.۵۱%	۰.۷۱%
جمع کل			۴.۱۰%	۴.۴۰%	۸.۴۹%	۰.۳۰%	۰.۳۵%	۰.۶۶%	۴.۴۰%	۴.۷۵%	۹.۱۵%

درصد تعداد کل دانشجویان مقطع کارشناسی پیوسته دانشکده مهندسی شیمی بر حسب تعداد کل دانشجویان کارشناسی پیوسته دانشگاه به تفکیک رشته، دوره و جنسیت در سال تحصیلی ۱۴۰۱-۱۴۰۲

وضعیت تحصیلی			روزانه			نوبت دوم			جمع کل		
رشته تحصیلی			زن	مرد	جمع	زن	مرد	جمع	زن	مرد	جمع
مهندسی شیمی			۴.۳۳%	۴.۳۳%	۸.۶۶%	۰.۳۴%	۰.۳۹%	۰.۷۳%	۴.۶۷%	۴.۷۲%	۹.۳۹%
مهندسی مواد و متالورژی			۰.۲۲%	۰.۵۶%	۰.۷۹%	۰.۰۰%	۰.۰۰%	۰.۰۰%	۰.۲۲%	۰.۵۶%	۰.۷۹%
جمع کل			۴.۵۶%	۴.۸۹%	۹.۴۵%	۰.۳۴%	۰.۳۹%	۰.۷۳%	۴.۸۹%	۵.۲۹%	۱۰.۱۸%

درصد تعداد کل دانشجویان مقطع کارشناسی پیوسته دانشکده مهندسی شیمی بر حسب تعداد کل دانشجویان دانشکده به تفکیک رشته، دوره و جنسیت در سال تحصیلی ۱۴۰۱-۱۴۰۲

وضعیت تحصیلی			روزانه			نوبت دوم			جمع کل		
رشته تحصیلی			زن	مرد	جمع	زن	مرد	جمع	زن	مرد	جمع
مهندسی شیمی			۴۲.۵۴%	۴۲.۵۴%	۸۵.۰۸%	۳.۳۱%	۳.۸۷%	۷.۱۸%	۴۵.۸۶%	۴۶.۴۱%	۹۲.۲۷%
مهندسی مواد و متالورژی			۲.۲۱%	۵.۵۲%	۷.۷۳%	۰.۰۰%	۰.۰۰%	۰.۰۰%	۲.۲۱%	۵.۵۲%	۷.۷۳%
جمع کل			۴۴.۷۵%	۴۸.۰۷%	۹۲.۸۲%	۳.۳۱%	۳.۸۷%	۷.۱۸%	۴۸.۰۷%	۵۱.۹۳%	۱۰۰.۰۰%

درصد تعداد کل دانشجویان مقطع کارشناسی پیوسته دانشکده مهندسی شیمی بر حسب تعداد کل دانشجویان کارشناسی پیوسته دانشکده به تفکیک رشته، دوره و جنسیت در سال تحصیلی ۱۴۰۱-۱۴۰۲

وضعیت تحصیلی			روزانه			نوبت دوم			جمع کل		
رشته تحصیلی			زن	مرد	جمع	زن	مرد	جمع	زن	مرد	جمع
مهندسی شیمی			۴۲.۵۴%	۴۲.۵۴%	۸۵.۰۸%	۳.۳۱%	۳.۸۷%	۷.۱۸%	۴۵.۸۶%	۴۶.۴۱%	۹۲.۲۷%
مهندسی مواد و متالورژی			۲.۲۱%	۵.۵۲%	۷.۷۳%	۰.۰۰%	۰.۰۰%	۰.۰۰%	۲.۲۱%	۵.۵۲%	۷.۷۳%
جمع کل			۴۴.۷۵%	۴۸.۰۷%	۹۲.۸۲%	۳.۳۱%	۳.۸۷%	۷.۱۸%	۴۸.۰۷%	۵۱.۹۳%	۱۰۰.۰۰%



آمار تعداد پذیرفته شدگان دانشکده مهندسی شیمی به تفکیک مقطع، دوره و جنسیت در سال تحصیلی ۱۴۰۱-۱۴۰۲

وضعیت تحصیلی			روزانه			نوبت دوم			جمع کل		
مقطع تحصیلی			زن	مرد	جمع	زن	مرد	جمع	زن	مرد	جمع
کارشناسی			۱۵	۳۶	۵۱	۰	۰	۰	۱۵	۳۶	۵۱
جمع کل			۱۵	۳۶	۵۱	۰	۰	۰	۱۵	۳۶	۵۱

درصد تعداد کل پذیرفته شدگان دانشکده مهندسی شیمی بر حسب تعداد کل دانشجویان دانشگاه به تفکیک مقطع، دوره و جنسیت در سال تحصیلی ۱۴۰۱-۱۴۰۲

وضعیت تحصیلی			روزانه			نوبت دوم			جمع کل		
مقطع تحصیلی			زن	مرد	جمع	زن	مرد	جمع	زن	مرد	جمع
کارشناسی			۰.۷۶%	۱.۸۲%	۲.۵۸%	۰.۰۰%	۰.۰۰%	۰.۰۰%	۰.۷۶%	۱.۸۲%	۲.۵۸%
جمع کل			۰.۷۶%	۱.۸۲%	۲.۵۸%	۰.۰۰%	۰.۰۰%	۰.۰۰%	۰.۷۶%	۱.۸۲%	۲.۵۸%

درصد تعداد کل پذیرفته شدگان دانشکده مهندسی شیمی بر حسب تعداد کل پذیرفته شدگان دانشگاه به تفکیک مقطع، دوره و جنسیت در سال تحصیلی

۱۴۰۱-۱۴۰۲

وضعیت تحصیلی			روزانه			نوبت دوم			جمع کل		
مقطع تحصیلی			زن	مرد	جمع	زن	مرد	جمع	زن	مرد	جمع
کارشناسی			۳.۴۶%	۸.۳۱%	۱۱.۷۸%	۰.۰۰%	۰.۰۰%	۰.۰۰%	۳.۴۶%	۸.۳۱%	۱۱.۷۸%
جمع کل			۳.۴۶%	۸.۳۱%	۱۱.۷۸%	۰.۰۰%	۰.۰۰%	۰.۰۰%	۳.۴۶%	۸.۳۱%	۱۱.۷۸%

درصد تعداد کل پذیرفته شدگان دانشکده مهندسی شیمی بر حسب تعداد کل دانشجویان دانشگاه به تفکیک مقطع، دوره و جنسیت در سال تحصیلی ۱۴۰۱-۱۴۰۲

وضعیت تحصیلی			روزانه			نوبت دوم			جمع کل		
مقطع تحصیلی			زن	مرد	جمع	زن	مرد	جمع	زن	مرد	جمع
کارشناسی			۸.۲۹%	۱۹.۸۹%	۲۸.۱۸%	۰.۰۰%	۰.۰۰%	۰.۰۰%	۸.۲۹%	۱۹.۸۹%	۲۸.۱۸%
جمع کل			۸.۲۹%	۱۹.۸۹%	۲۸.۱۸%	۰.۰۰%	۰.۰۰%	۰.۰۰%	۸.۲۹%	۱۹.۸۹%	۲۸.۱۸%

درصد تعداد کل پذیرفته شدگان دانشکده مهندسی شیمی بر حسب تعداد کل پذیرفته شدگان دانشگاه به تفکیک مقطع، دوره و جنسیت در سال تحصیلی

۱۴۰۱-۱۴۰۲

وضعیت تحصیلی			روزانه			نوبت دوم			جمع کل		
مقطع تحصیلی			زن	مرد	جمع	زن	مرد	جمع	زن	مرد	جمع
کارشناسی			۲۹.۴۱%	۷۰.۵۹%	۱۰۰.۰۰%	۰.۰۰%	۰.۰۰%	۰.۰۰%	۲۹.۴۱%	۷۰.۵۹%	۱۰۰.۰۰%
جمع کل			۲۹.۴۱%	۷۰.۵۹%	۱۰۰.۰۰%	۰.۰۰%	۰.۰۰%	۰.۰۰%	۲۹.۴۱%	۷۰.۵۹%	۱۰۰.۰۰%

آمار تعداد پذیرفته شدگان کارشناسی پیوسته دانشکده مهندسی شیمی به تفکیک رشته تحصیلی، دوره و جنسیت در سال تحصیلی ۱۴۰۱-۱۴۰۲

وضعیت تحصیل			روزانه			نوبت دوم			جمع کل		
رشته تحصیلی			زن	مرد	جمع	زن	مرد	جمع	زن	مرد	جمع
مهندسی شیمی			۱۱	۲۶	۳۷	۰	۰	۰	۱۱	۲۶	۳۷
مهندسی مواد و متالورژی			۴	۱۰	۱۴	۰	۰	۰	۴	۱۰	۱۴
جمع کل			۱۵	۳۶	۵۱	۰	۰	۰	۱۵	۳۶	۵۱



درصد تعداد پذیرفته شدگان کارشناسی پیوسته دانشکده مهندسی شیمی بر حسب تعداد کل پذیرفته شدگان دانشگاه به تفکیک رشته تحصیلی، دوره و جنسیت در سال تحصیلی ۱۴۰۱-۱۴۰۲

وضعیت تحصیل			روزانه			نوبت دوم			جمع کل		
رشته تحصیلی			جمع	مرد	زن	جمع	مرد	زن	جمع	مرد	زن
مهندسی شیمی			۸.۵۵%	۶.۰۰%	۲.۵۴%	۰.۰۰%	۰.۰۰%	۰.۰۰%	۸.۵۵%	۶.۰۰%	۲.۵۴%
مهندسی مواد و متالورژی			۳.۲۳%	۲.۳۱%	۰.۹۲%	۰.۰۰%	۰.۰۰%	۰.۰۰%	۳.۲۳%	۲.۳۱%	۰.۹۲%
جمع کل			۱۱.۷۸%	۸.۳۱%	۳.۴۶%	۰.۰۰%	۰.۰۰%	۰.۰۰%	۱۱.۷۸%	۸.۳۱%	۳.۴۶%

درصد تعداد پذیرفته شدگان کارشناسی پیوسته دانشکده مهندسی شیمی بر حسب تعداد کل پذیرفته شدگان کارشناسی پیوسته دانشگاه به تفکیک رشته تحصیلی، دوره و جنسیت در سال تحصیلی ۱۴۰۱-۱۴۰۲

وضعیت تحصیل			روزانه			نوبت دوم			جمع کل		
رشته تحصیلی			جمع	مرد	زن	جمع	مرد	زن	جمع	مرد	زن
مهندسی شیمی			۹.۵۶%	۶.۷۲%	۲.۸۴%	۰.۰۰%	۰.۰۰%	۰.۰۰%	۹.۵۶%	۶.۷۲%	۲.۸۴%
مهندسی مواد و متالورژی			۳.۶۲%	۲.۵۸%	۱.۰۳%	۰.۰۰%	۰.۰۰%	۰.۰۰%	۳.۶۲%	۲.۵۸%	۱.۰۳%
جمع کل			۱۳.۱۸%	۹.۳۰%	۳.۸۸%	۰.۰۰%	۰.۰۰%	۰.۰۰%	۱۳.۱۸%	۹.۳۰%	۳.۸۸%

درصد تعداد پذیرفته شدگان کارشناسی پیوسته دانشکده مهندسی شیمی بر حسب تعداد کل پذیرفته شدگان دانشگاه به تفکیک رشته تحصیلی، دوره و جنسیت در سال تحصیلی ۱۴۰۱-۱۴۰۲

وضعیت تحصیل			روزانه			نوبت دوم			جمع کل		
رشته تحصیلی			جمع	مرد	زن	جمع	مرد	زن	جمع	مرد	زن
مهندسی شیمی			۷۲.۵۵%	۵۰.۹۸%	۲۱.۵۷%	۰.۰۰%	۰.۰۰%	۰.۰۰%	۷۲.۵۵%	۵۰.۹۸%	۲۱.۵۷%
مهندسی مواد و متالورژی			۲۷.۴۵%	۱۹.۶۱%	۷.۸۴%	۰.۰۰%	۰.۰۰%	۰.۰۰%	۲۷.۴۵%	۱۹.۶۱%	۷.۸۴%
جمع کل			۱۰۰.۰۰%	۷۰.۵۹%	۲۹.۴۱%	۰.۰۰%	۰.۰۰%	۰.۰۰%	۱۰۰.۰۰%	۷۰.۵۹%	۲۹.۴۱%

درصد تعداد پذیرفته شدگان کارشناسی پیوسته دانشکده مهندسی شیمی بر حسب تعداد کل پذیرفته شدگان کارشناسی پیوسته دانشگاه به تفکیک رشته تحصیلی، دوره و جنسیت در سال تحصیلی ۱۴۰۱-۱۴۰۲

وضعیت تحصیل			روزانه			نوبت دوم			جمع کل		
رشته تحصیلی			جمع	مرد	زن	جمع	مرد	زن	جمع	مرد	زن
مهندسی شیمی			۷۲.۵۵%	۵۰.۹۸%	۲۱.۵۷%	۰.۰۰%	۰.۰۰%	۰.۰۰%	۷۲.۵۵%	۵۰.۹۸%	۲۱.۵۷%
مهندسی مواد و متالورژی			۲۷.۴۵%	۱۹.۶۱%	۷.۸۴%	۰.۰۰%	۰.۰۰%	۰.۰۰%	۲۷.۴۵%	۱۹.۶۱%	۷.۸۴%
جمع کل			۱۰۰.۰۰%	۷۰.۵۹%	۲۹.۴۱%	۰.۰۰%	۰.۰۰%	۰.۰۰%	۱۰۰.۰۰%	۷۰.۵۹%	۲۹.۴۱%

آمار تعداد دانش آموزان دانشکده مهندسی شیمی به تفکیک مقطع، دوره و جنسیت در سال تحصیلی ۱۴۰۱-۱۴۰۲

وضعیت تحصیلی			روزانه			نوبت دوم			جمع کل		
مقطع تحصیلی			جمع	مرد	زن	جمع	مرد	زن	جمع	مرد	زن
کاردانی			۶	۵	۱	۱	۱	۰	۷	۶	۱
کارشناسی			۲۲	۱۶	۶	۳	۲	۱	۲۵	۱۸	۷
جمع کل			۲۸	۲۱	۷	۴	۳	۱	۳۲	۲۴	۸



درصد تعداد دانش‌آموختگان دانشکده مهندسی شیمی بر حسب تعداد کل دانشجویان دانشگاه به تفکیک مقطع، دوره و جنسیت در سال تحصیلی ۱۴۰۱-۱۴۰۲

وضعیت تحصیلی			روزانه			نوبت دوم			جمع کل		
مقطع تحصیلی			زن	مرد	جمع	زن	مرد	جمع	زن	مرد	جمع
کاردانی			۰.۰۵%	۰.۲۵%	۰.۳۰%	۰.۰۰%	۰.۰۵%	۰.۰۵%	۰.۰۵%	۰.۳۰%	۰.۳۵%
کارشناسی			۰.۳۰%	۰.۸۱%	۱.۱۱%	۰.۰۵%	۰.۱۰%	۰.۱۵%	۰.۳۵%	۰.۹۱%	۱.۲۶%
جمع کل			۰.۳۵%	۱.۰۶%	۱.۴۲%	۰.۰۵%	۰.۱۵%	۰.۲۰%	۰.۴۰%	۱.۲۱%	۱.۶۲%

درصد تعداد دانش‌آموختگان دانشکده مهندسی شیمی بر حسب تعداد کل دانش‌آموختگان دانشگاه به تفکیک مقطع، دوره و جنسیت در سال تحصیلی ۱۴۰۱-۱۴۰۲

وضعیت تحصیلی			روزانه			نوبت دوم			جمع کل		
مقطع تحصیلی			زن	مرد	جمع	زن	مرد	جمع	زن	مرد	جمع
کاردانی			۰.۳۵%	۱.۷۶%	۲.۱۱%	۰.۰۰%	۰.۳۵%	۰.۳۵%	۰.۳۵%	۲.۱۱%	۲.۴۶%
کارشناسی			۲.۱۱%	۵.۶۳%	۷.۷۵%	۰.۳۵%	۰.۷۰%	۱.۰۶%	۲.۴۶%	۶.۳۴%	۸.۸۰%
جمع کل			۲.۴۶%	۷.۳۹%	۹.۸۵%	۰.۳۵%	۱.۰۶%	۱.۴۱%	۲.۸۲%	۸.۴۵%	۱۱.۲۷%

درصد تعداد دانش‌آموختگان دانشکده مهندسی شیمی بر حسب تعداد کل دانشجویان دانشگاه به تفکیک مقطع، دوره و جنسیت در سال تحصیلی ۱۴۰۱-۱۴۰۲

وضعیت تحصیلی			روزانه			نوبت دوم			جمع کل		
مقطع تحصیلی			زن	مرد	جمع	زن	مرد	جمع	زن	مرد	جمع
کاردانی			۰.۵۵%	۲.۷۶%	۳.۳۱%	۰.۰۰%	۰.۵۵%	۰.۵۵%	۰.۵۵%	۳.۳۱%	۳.۸۷%
کارشناسی			۳.۳۱%	۸.۸۴%	۱۲.۱۵%	۰.۵۵%	۱.۱۰%	۱.۶۶%	۳.۸۷%	۹.۹۴%	۱۳.۸۱%
جمع کل			۳.۸۷%	۱۱.۶۰%	۱۵.۴۷%	۰.۵۵%	۱.۶۶%	۲.۲۱%	۴.۴۲%	۱۳.۲۶%	۱۷.۶۸%

درصد تعداد دانش‌آموختگان دانشکده مهندسی شیمی بر حسب تعداد کل دانش‌آموختگان دانشگاه به تفکیک مقطع، دوره و جنسیت در سال تحصیلی

۱۴۰۱-۱۴۰۲

وضعیت تحصیلی			روزانه			نوبت دوم			جمع کل		
مقطع تحصیلی			زن	مرد	جمع	زن	مرد	جمع	زن	مرد	جمع
کاردانی			۳.۱۳%	۱۵.۶۳%	۱۸.۷۵%	۰.۰۰%	۳.۱۳%	۳.۱۳%	۳.۱۳%	۱۸.۷۵%	۲۱.۸۸%
کارشناسی			۱۸.۷۵%	۵۰.۰۰%	۶۸.۷۵%	۳.۱۳%	۶.۲۵%	۹.۳۸%	۲۱.۸۸%	۵۶.۲۵%	۷۸.۱۳%
جمع کل			۲۱.۸۸%	۶۵.۶۳%	۸۷.۵۰%	۳.۱۳%	۹.۳۸%	۱۲.۵۰%	۲۵.۰۰%	۷۵.۰۰%	۱۰۰.۰۰%

آمار تعداد دانش‌آموختگان مقطع کاردانی دانشکده مهندسی شیمی به تفکیک رشته، دوره و جنسیت در سال تحصیلی ۱۴۰۱-۱۴۰۲

وضعیت تحصیلی			روزانه			نوبت دوم			جمع کل		
رشته تحصیلی			زن	مرد	جمع	زن	مرد	جمع	زن	مرد	جمع
مهندسی شیمی			۱	۵	۶	۰	۱	۱	۱	۶	۷
جمع کل			۱	۵	۶	۰	۱	۱	۱	۶	۷

درصد تعداد دانش‌آموختگان مقطع کاردانی دانشکده مهندسی شیمی بر حسب تعداد کل دانش‌آموختگان دانشگاه به تفکیک رشته، دوره و جنسیت در سال

تحصیلی ۱۴۰۱-۱۴۰۲

وضعیت تحصیلی			روزانه			نوبت دوم			جمع کل		
رشته تحصیلی			زن	مرد	جمع	زن	مرد	جمع	زن	مرد	جمع
مهندسی شیمی			۰.۳۵%	۱.۷۶%	۲.۱۱%	۰.۰۰%	۰.۳۵%	۰.۳۵%	۰.۳۵%	۲.۱۱%	۲.۴۶%
جمع کل			۰.۳۵%	۱.۷۶%	۲.۱۱%	۰.۰۰%	۰.۳۵%	۰.۳۵%	۰.۳۵%	۲.۱۱%	۲.۴۶%

دانشگاه صنعتی سیرجان
دفتر نظارت، ارزیابی و تقسیم کینیت

درصد تعداد دانش‌آموختگان مقطع کاردانی دانشکده مهندسی شیمی بر حسب تعداد کل دانش‌آموختگان کاردانی دانشگاه به تفکیک رشته، دوره و جنسیت در سال تحصیلی ۱۴۰۱-۱۴۰۲

وضعیت تحصیلی			روزانه			نوبت دوم			جمع کل		
رشته تحصیلی			زن	مرد	جمع	زن	مرد	جمع	زن	مرد	جمع
مهندسی شیمی			۱.۳۷%	۶.۸۵%	۸.۲۲%	۰.۰۰%	۱.۳۷%	۱.۳۷%	۱.۳۷%	۸.۲۲%	۹.۵۹%
جمع کل			۱.۳۷%	۶.۸۵%	۸.۲۲%	۰.۰۰%	۱.۳۷%	۱.۳۷%	۱.۳۷%	۸.۲۲%	۹.۵۹%

درصد تعداد دانش‌آموختگان مقطع کاردانی دانشکده مهندسی شیمی بر حسب تعداد کل دانش‌آموختگان دانشکده به تفکیک رشته، دوره و جنسیت در سال تحصیلی ۱۴۰۱-۱۴۰۲

وضعیت تحصیلی			روزانه			نوبت دوم			جمع کل		
مقطع تحصیلی			زن	مرد	جمع	زن	مرد	جمع	زن	مرد	جمع
مهندسی شیمی			۳.۱۳%	۱۵.۶۳%	۱۸.۷۵%	۰.۰۰%	۳.۱۳%	۳.۱۳%	۳.۱۳%	۱۸.۷۵%	۲۱.۸۸%
جمع کل			۳.۱۳%	۱۵.۶۳%	۱۸.۷۵%	۰.۰۰%	۳.۱۳%	۳.۱۳%	۳.۱۳%	۱۸.۷۵%	۲۱.۸۸%

درصد تعداد دانش‌آموختگان مقطع کاردانی دانشکده مهندسی شیمی بر حسب تعداد کل دانش‌آموختگان کاردانی دانشکده به تفکیک رشته، دوره و جنسیت در سال تحصیلی ۱۴۰۱-۱۴۰۲

وضعیت تحصیلی			روزانه			نوبت دوم			جمع کل		
مقطع تحصیلی			زن	مرد	جمع	زن	مرد	جمع	زن	مرد	جمع
مهندسی شیمی			۱۴.۲۹%	۷۱.۴۳%	۸۵.۷۱%	۰.۰۰%	۱۴.۲۹%	۱۴.۲۹%	۱۴.۲۹%	۸۵.۷۱%	۱۰۰.۰۰%
جمع کل			۱۴.۲۹%	۷۱.۴۳%	۸۵.۷۱%	۰.۰۰%	۱۴.۲۹%	۱۴.۲۹%	۱۴.۲۹%	۸۵.۷۱%	۱۰۰.۰۰%

آمار تعداد دانش‌آموختگان مقطع کارشناسی پیوسته دانشکده مهندسی شیمی در سال تحصیلی ۱۴۰۱-۱۴۰۲

وضعیت تحصیلی			روزانه			نوبت دوم			جمع کل		
مقطع تحصیلی			زن	مرد	جمع	زن	مرد	جمع	زن	مرد	جمع
کارشناسی			۶	۱۶	۲۲	۱	۲	۳	۷	۱۸	۲۵
جمع کل			۶	۱۶	۲۲	۱	۲	۳	۷	۱۸	۲۵

درصد تعداد دانش‌آموختگان مقطع کارشناسی پیوسته دانشکده مهندسی شیمی بر حسب تعداد کل دانش‌آموختگان دانشگاه در سال تحصیلی ۱۴۰۱-۱۴۰۲

وضعیت تحصیلی			روزانه			نوبت دوم			جمع کل		
مقطع تحصیلی			زن	مرد	جمع	زن	مرد	جمع	زن	مرد	جمع
کارشناسی			۲.۱۱%	۵.۶۳%	۷.۷۵%	۰.۳۵%	۰.۷۰%	۱.۰۶%	۲.۴۶%	۶.۳۴%	۸.۸۰%
جمع کل			۲.۱۱%	۵.۶۳%	۷.۷۵%	۰.۳۵%	۰.۷۰%	۱.۰۶%	۲.۴۶%	۶.۳۴%	۸.۸۰%

درصد تعداد دانش‌آموختگان مقطع کارشناسی پیوسته دانشکده مهندسی شیمی بر حسب تعداد کل دانش‌آموختگان کارشناسی پیوسته دانشگاه در سال تحصیلی ۱۴۰۱-۱۴۰۲

وضعیت تحصیلی			روزانه			نوبت دوم			جمع کل		
مقطع تحصیلی			زن	مرد	جمع	زن	مرد	جمع	زن	مرد	جمع
کارشناسی			۲.۹۱%	۷.۷۷%	۱۰.۶۸%	۰.۴۹%	۰.۹۷%	۱.۴۶%	۳.۴۰%	۸.۷۴%	۱۲.۱۴%
جمع کل			۲.۹۱%	۷.۷۷%	۱۰.۶۸%	۰.۴۹%	۰.۹۷%	۱.۴۶%	۳.۴۰%	۸.۷۴%	۱۲.۱۴%

درصد تعداد دانش‌آموختگان مقطع کارشناسی پیوسته دانشکده مهندسی شیمی بر حسب تعداد کل دانش‌آموختگان دانشکده در سال تحصیلی ۱۴۰۱-۱۴۰۲

وضعیت تحصیلی			روزانه			نوبت دوم			جمع کل		
مقطع تحصیلی			زن	مرد	جمع	زن	مرد	جمع	زن	مرد	جمع
کارشناسی			۱۸.۷۵%	۵۰.۰۰%	۶۸.۷۵%	۳.۱۳%	۶.۲۵%	۹.۳۸%	۲۱.۸۸%	۵۶.۲۵%	۷۸.۱۳%
جمع کل			۱۸.۷۵%	۵۰.۰۰%	۶۸.۷۵%	۳.۱۳%	۶.۲۵%	۹.۳۸%	۲۱.۸۸%	۵۶.۲۵%	۷۸.۱۳%



درصد تعداد دانش‌آموختگان مقطع کارشناسی پیوسته دانشکده مهندسی شیمی بر حسب تعداد کل دانش‌آموختگان کارشناسی پیوسته دانشکده در سال تحصیلی ۱۴۰۱-۱۴۰۲

وضعیت تحصیلی			روزانه			نوبت دوم			جمع کل		
مقطع تحصیلی			جمع	مرد	زن	جمع	مرد	زن	جمع	مرد	زن
کارشناسی			۲۴.۰۰%	۶۴.۰۰%	۸۸.۰۰%	۴.۰۰%	۸.۰۰%	۱۲.۰۰%	۲۸.۰۰%	۷۲.۰۰%	۱۰۰.۰۰%
جمع کل			۲۴.۰۰%	۶۴.۰۰%	۸۸.۰۰%	۴.۰۰%	۸.۰۰%	۱۲.۰۰%	۲۸.۰۰%	۷۲.۰۰%	۱۰۰.۰۰%

آمار تعداد کل اعضای هیئت علمی دانشکده مهندسی شیمی به تفکیک رشته، مرتبه و جنسیت در سال تحصیلی ۱۴۰۱-۱۴۰۲

مرتبه علمی			دانشیار			استادیار			مربی			جمع کل		
گروه آموزشی			جمع	مرد	زن	جمع	مرد	زن	جمع	مرد	زن	جمع	مرد	زن
مهندسی شیمی و مواد			۲	۱	۱	۹	۴	۵	۰	۰	۰	۱۱	۵	۶
جمع کل			۲	۱	۱	۹	۴	۵	۰	۰	۰	۱۱	۵	۶

درصد تعداد کل اعضای هیئت علمی دانشکده مهندسی شیمی بر حسب تعداد کل اعضای هیئت علمی دانشکده به تفکیک رشته، مرتبه و جنسیت در سال تحصیلی ۱۴۰۱-۱۴۰۲

مرتبه علمی			دانشیار			استادیار			مربی			جمع کل		
گروه آموزشی			جمع	مرد	زن	جمع	مرد	زن	جمع	مرد	زن	جمع	مرد	زن
مهندسی شیمی و مواد			۲,۶۳%	۱,۳۲%	۱,۳۲%	۱۱,۸۴%	۵,۲۶%	۶,۵۸%	۰,۰۰%	۰,۰۰%	۰,۰۰%	۱۴,۴۷%	۶,۵۸%	۷,۸۹%
جمع کل			۲,۶۳%	۱,۳۲%	۱,۳۲%	۱۱,۸۴%	۵,۲۶%	۶,۵۸%	۰,۰۰%	۰,۰۰%	۰,۰۰%	۱۴,۴۷%	۶,۵۸%	۷,۸۹%

درصد تعداد کل اعضای هیئت علمی دانشکده مهندسی شیمی بر حسب تعداد کل اعضای هیئت علمی دانشکده به تفکیک رشته، مرتبه و جنسیت در سال تحصیلی ۱۴۰۱-۱۴۰۲

مرتبه علمی			دانشیار			استادیار			مربی			جمع کل		
گروه آموزشی			جمع	مرد	زن	جمع	مرد	زن	جمع	مرد	زن	جمع	مرد	زن
مهندسی شیمی و مواد			۱۸,۱۸%	۹,۰۹%	۹,۰۹%	۸۱,۸۲%	۳۶,۳۶	۴۵,۴۵%	۰,۰۰%	۰,۰۰%	۰,۰۰%	۱۰۰,۰۰%	۴۵,۴۵%	۵۴,۵۵%
جمع کل			۱۸,۱۸%	۹,۰۹%	۹,۰۹%	۸۱,۸۲%	۳۶,۳۶	۴۵,۴۵%	۰,۰۰%	۰,۰۰%	۰,۰۰%	۱۰۰,۰۰%	۴۵,۴۵%	۵۴,۵۵%

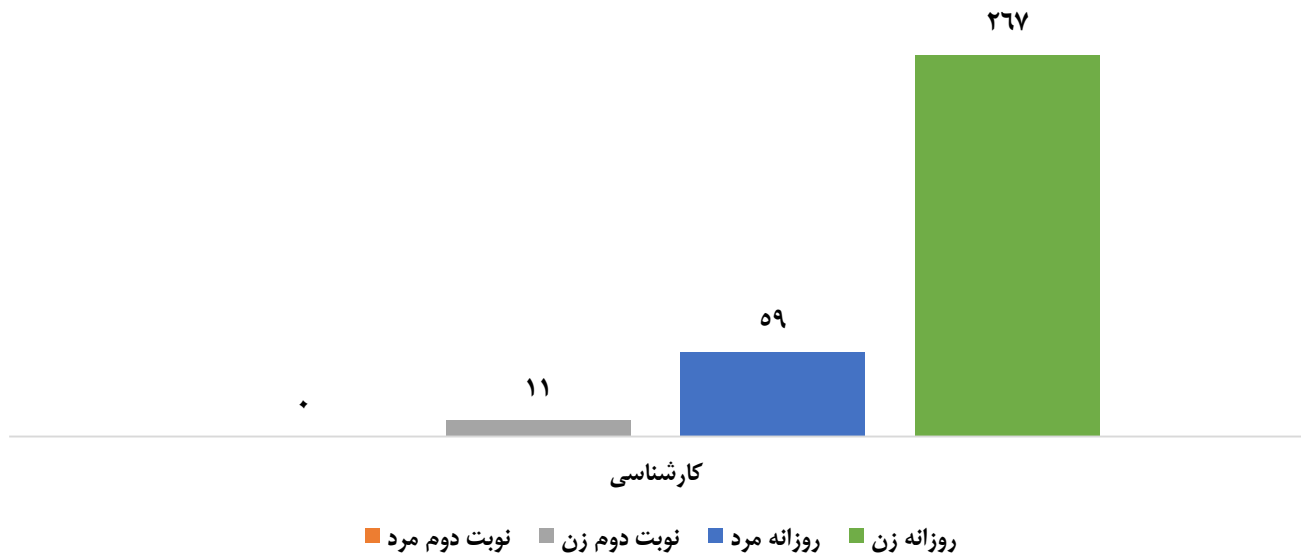


دانشکده ریاضی و علوم کامپیوتر

آمار تعداد کل دانشجویان دانشکده ریاضی و علوم کامپیوتر به تفکیک مقطع، دوره و جنسیت در سال تحصیلی ۱۴۰۱-۱۴۰۲

وضعیت تحصیلی			روزانه			نوبت دوم			جمع کل	
مقطع تحصیلی			جمع	مرد	زن	جمع	مرد	زن	مرد	زن
کارشناسی			۳۲۶	۵۹	۲۶۷	۱۱	۰	۱۱	۵۹	۲۷۸
جمع کل			۳۲۶	۵۹	۲۶۷	۱۱	۰	۱۱	۵۹	۲۷۸

نمودار تعداد کل دانشجویان دانشکده مهندسی کامپیوتر به تفکیک مقطع تحصیلی، دوره و جنسیت در سال تحصیلی ۱۴۰۱-۱۴۰۲



درصد تعداد کل دانشجویان دانشکده ریاضی و علوم کامپیوتر بر حسب تعداد کل دانشجویان دانشگاه به تفکیک مقطع، دوره و جنسیت در سال تحصیلی

۱۴۰۱-۱۴۰۲

وضعیت تحصیلی			روزانه			نوبت دوم			جمع کل	
مقطع تحصیلی			جمع	مرد	زن	جمع	مرد	زن	مرد	زن
کارشناسی			۱۶.۴۸%	۲.۹۸%	۱۳.۵۰%	۰.۵۶%	۰.۰۰%	۰.۵۶%	۲.۹۸%	۱۴.۰۵%
جمع کل			۱۶.۴۸%	۲.۹۸%	۱۳.۵۰%	۰.۵۶%	۰.۰۰%	۰.۵۶%	۲.۹۸%	۱۴.۰۵%

درصد تعداد کل دانشجویان دانشکده ریاضی و علوم کامپیوتر بر حسب تعداد کل دانشجویان دانشگاه به تفکیک مقطع، دوره و جنسیت در سال تحصیلی

۱۴۰۱-۱۴۰۲

وضعیت تحصیلی			روزانه			نوبت دوم			جمع کل	
مقطع تحصیلی			جمع	مرد	زن	جمع	مرد	زن	مرد	زن
کارشناسی			۹۶.۷۴%	۱۷.۵۱%	۷۹.۲۳%	۳.۲۶%	۰.۰۰%	۳.۲۶%	۱۷.۵۱%	۸۲.۴۹%
جمع کل			۹۶.۷۴%	۱۷.۵۱%	۷۹.۲۳%	۳.۲۶%	۰.۰۰%	۳.۲۶%	۱۷.۵۱%	۸۲.۴۹%



آمار تعداد کل دانشجویان مقطع کارشناسی پیوسته دانشکده ریاضی و علوم کامپیوتر به تفکیک رشته، دوره و جنسیت در سال تحصیلی ۱۴۰۱-۱۴۰۲

وضعیت تحصیلی			روزانه			نوبت دوم			جمع کل		
رشته تحصیلی			زن	مرد	جمع	زن	مرد	جمع	زن	مرد	جمع
ریاضیات و کاربردها			۹۷	۱۳	۱۱۰	۲	۰	۲	۹۹	۱۳	۱۱۲
فیزیک			۷۰	۱۳	۸۳	۳	۰	۳	۷۳	۱۳	۸۶
علوم کامپیوتر			۱۰۰	۳۳	۱۳۳	۶	۰	۶	۱۰۶	۳۳	۱۳۹
جمع کل			۲۶۷	۵۹	۳۲۶	۱۱	۰	۱۱	۲۷۸	۵۹	۳۳۷

درصد تعداد کل دانشجویان مقطع کارشناسی پیوسته دانشکده ریاضی و علوم کامپیوتر بر حسب تعداد کل دانشجویان دانشگاه به تفکیک رشته، دوره و جنسیت در سال تحصیلی ۱۴۰۱-۱۴۰۲

وضعیت تحصیلی			روزانه			نوبت دوم			جمع کل		
رشته تحصیلی			زن	مرد	جمع	زن	مرد	جمع	زن	مرد	جمع
ریاضیات و کاربردها			۴۹.۰٪	۰.۶۶٪	۵.۵۶٪	۰.۱۰٪	۰.۰۰٪	۰.۱۰٪	۵.۰۱٪	۰.۶۶٪	۵.۶۶٪
فیزیک			۳.۵۴٪	۰.۶۶٪	۴.۲۰٪	۰.۱۵٪	۰.۰۰٪	۰.۱۵٪	۳.۶۹٪	۰.۶۶٪	۴.۳۵٪
علوم کامپیوتر			۵۰.۶٪	۱.۶۷٪	۶.۷۲٪	۰.۳۰٪	۰.۰۰٪	۰.۳۰٪	۵.۳۶٪	۱.۶۷٪	۷.۰۳٪
جمع کل			۱۳.۵۰٪	۲.۹۸٪	۱۶.۴۸٪	۰.۵۶٪	۰.۰۰٪	۰.۵۶٪	۱۴.۰۵٪	۲.۹۸٪	۱۷.۰۴٪

درصد تعداد کل دانشجویان مقطع کارشناسی دانشکده ریاضی و علوم کامپیوتر بر حسب تعداد کل بر حسب تعداد کل دانشجویان کارشناسی پیوسته دانشگاه به تفکیک رشته، دوره و جنسیت در سال تحصیلی ۱۴۰۱-۱۴۰۲

وضعیت تحصیلی			روزانه			نوبت دوم			جمع کل		
رشته تحصیلی			زن	مرد	جمع	زن	مرد	جمع	زن	مرد	جمع
ریاضیات و کاربردها			۵.۴۶٪	۰.۷۳٪	۶.۱۹٪	۰.۱۱٪	۰.۰۰٪	۰.۱۱٪	۵.۵۷٪	۰.۷۳٪	۶.۳۰٪
فیزیک			۳.۹۴٪	۰.۷۳٪	۴.۶۷٪	۰.۱۷٪	۰.۰۰٪	۰.۱۷٪	۴.۱۱٪	۰.۷۳٪	۴.۸۴٪
علوم کامپیوتر			۵.۶۲٪	۱.۸۶٪	۷.۴۸٪	۰.۳۴٪	۰.۰۰٪	۰.۳۴٪	۵.۹۶٪	۱.۸۶٪	۷.۸۲٪
جمع کل			۱۵.۰۲٪	۳.۳۲٪	۱۸.۳۴٪	۰.۶۲٪	۰.۰۰٪	۰.۶۲٪	۱۵.۶۴٪	۳.۳۲٪	۱۸.۹۵٪

درصد تعداد کل دانشجویان مقطع کارشناسی پیوسته دانشکده ریاضی و علوم کامپیوتر بر حسب تعداد کل دانشجویان دانشگاه به تفکیک رشته، دوره و جنسیت در سال تحصیلی ۱۴۰۱-۱۴۰۲

وضعیت تحصیلی			روزانه			نوبت دوم			جمع کل		
رشته تحصیلی			زن	مرد	جمع	زن	مرد	جمع	زن	مرد	جمع
ریاضیات و کاربردها			۲۸.۷۸٪	۳.۸۶٪	۳۲.۶۴٪	۰.۵۹٪	۰.۰۰٪	۰.۵۹٪	۲۹.۳۸٪	۳.۸۶٪	۳۳.۲۳٪
فیزیک			۲۰.۷۷٪	۳.۸۶٪	۲۴.۶۳٪	۰.۸۹٪	۰.۰۰٪	۰.۸۹٪	۲۱.۶۶٪	۳.۸۶٪	۲۵.۵۲٪
علوم کامپیوتر			۲۹.۶۷٪	۹.۷۹٪	۳۹.۴۶٪	۱.۷۸٪	۰.۰۰٪	۱.۷۸٪	۳۱.۴۵٪	۹.۷۹٪	۴۱.۲۵٪
جمع کل			۷۹.۲۳٪	۱۷.۵۱٪	۹۶.۷۴٪	۳.۲۶٪	۰.۰۰٪	۳.۲۶٪	۸۲.۴۹٪	۱۷.۵۱٪	۱۰۰.۰۰٪

درصد تعداد کل دانشجویان مقطع کارشناسی پیوسته دانشکده ریاضی و علوم کامپیوتر بر حسب تعداد کل دانشجویان کارشناسی پیوسته دانشکده به تفکیک رشته، دوره و جنسیت در سال تحصیلی ۱۴۰۱-۱۴۰۲

وضعیت تحصیلی			روزانه			نوبت دوم			جمع کل		
رشته تحصیلی			زن	مرد	جمع	زن	مرد	جمع	زن	مرد	جمع
ریاضیات و کاربردها			۲۸.۷۸٪	۳.۸۶٪	۳۲.۶۴٪	۰.۵۹٪	۰.۰۰٪	۰.۵۹٪	۲۹.۳۸٪	۳.۸۶٪	۳۳.۲۳٪
فیزیک			۲۰.۷۷٪	۳.۸۶٪	۲۴.۶۳٪	۰.۸۹٪	۰.۰۰٪	۰.۸۹٪	۲۱.۶۶٪	۳.۸۶٪	۲۵.۵۲٪
علوم کامپیوتر			۲۹.۶۷٪	۹.۷۹٪	۳۹.۴۶٪	۱.۷۸٪	۰.۰۰٪	۱.۷۸٪	۳۱.۴۵٪	۹.۷۹٪	۴۱.۲۵٪
جمع کل			۷۹.۲۳٪	۱۷.۵۱٪	۹۶.۷۴٪	۳.۲۶٪	۰.۰۰٪	۳.۲۶٪	۸۲.۴۹٪	۱۷.۵۱٪	۱۰۰.۰۰٪



آمار تعداد کل پذیرفته شدگان دانشکده ریاضی و علوم کامپیوتر به تفکیک مقطع، دوره و جنسیت در سال تحصیلی ۱۴۰۱-۱۴۰۲

وضعیت تحصیلی			روزانه			نوبت دوم			جمع کل		
مقطع تحصیلی	زن	مرد	جمع	زن	مرد	جمع	زن	مرد	جمع	مرد	زن
کارشناسی	۴۹	۸	۵۷	۱	۰	۱	۵۰	۸	۵۸	۸	۵۰
جمع کل	۴۹	۸	۵۷	۱	۰	۱	۵۰	۸	۵۸	۸	۵۰

درصد تعداد کل پذیرفته شدگان دانشکده ریاضی و علوم کامپیوتر بر حسب تعداد کل دانشجویان دانشگاه به تفکیک مقطع، دوره و جنسیت در سال تحصیلی ۱۴۰۱-۱۴۰۲

وضعیت تحصیلی			روزانه			نوبت دوم			جمع کل		
مقطع تحصیلی	زن	مرد	جمع	زن	مرد	جمع	زن	مرد	جمع	مرد	زن
کارشناسی	۲.۴۸٪	۰.۴۰٪	۲.۸۸٪	۰.۰۵٪	۰.۰۰٪	۰.۰۵٪	۲.۵۳٪	۰.۴۰٪	۲.۹۳٪	۰.۴۰٪	۲.۵۳٪
جمع کل	۲.۴۸٪	۰.۴۰٪	۲.۸۸٪	۰.۰۵٪	۰.۰۰٪	۰.۰۵٪	۲.۵۳٪	۰.۴۰٪	۲.۹۳٪	۰.۴۰٪	۲.۵۳٪

درصد تعداد کل پذیرفته شدگان دانشکده ریاضی و علوم کامپیوتر بر حسب تعداد کل پذیرفته شدگان دانشگاه به تفکیک مقطع، دوره و جنسیت در سال تحصیلی ۱۴۰۱-۱۴۰۲

وضعیت تحصیلی			روزانه			نوبت دوم			جمع کل		
مقطع تحصیلی	زن	مرد	جمع	زن	مرد	جمع	زن	مرد	جمع	مرد	زن
کارشناسی	۱۱.۳۲٪	۱.۸۵٪	۱۳.۱۶٪	۰.۲۳٪	۰.۰۰٪	۰.۲۳٪	۱۱.۵۵٪	۱.۸۵٪	۱۳.۳۹٪	۱.۸۵٪	۱۱.۵۵٪
جمع کل	۱۱.۳۲٪	۱.۸۵٪	۱۳.۱۶٪	۰.۲۳٪	۰.۰۰٪	۰.۲۳٪	۱۱.۵۵٪	۱.۸۵٪	۱۳.۳۹٪	۱.۸۵٪	۱۱.۵۵٪

درصد تعداد کل پذیرفته شدگان دانشکده ریاضی و علوم کامپیوتر بر حسب تعداد کل دانشجویان دانشگاه به تفکیک مقطع، دوره و جنسیت در سال تحصیلی ۱۴۰۱-۱۴۰۲

وضعیت تحصیلی			روزانه			نوبت دوم			جمع کل		
مقطع تحصیلی	زن	مرد	جمع	زن	مرد	جمع	زن	مرد	جمع	مرد	زن
کارشناسی	۱۴.۵۴٪	۲.۳۷٪	۱۶.۹۱٪	۰.۳۰٪	۰.۰۰٪	۰.۳۰٪	۱۴.۸۴٪	۲.۳۷٪	۱۷.۲۱٪	۲.۳۷٪	۱۴.۸۴٪
جمع کل	۱۴.۵۴٪	۲.۳۷٪	۱۶.۹۱٪	۰.۳۰٪	۰.۰۰٪	۰.۳۰٪	۱۴.۸۴٪	۲.۳۷٪	۱۷.۲۱٪	۲.۳۷٪	۱۴.۸۴٪

درصد تعداد کل پذیرفته شدگان دانشکده ریاضی و علوم کامپیوتر بر حسب تعداد کل پذیرفته شدگان دانشگاه به تفکیک مقطع، دوره و جنسیت در سال تحصیلی ۱۴۰۱-۱۴۰۲

وضعیت تحصیلی			روزانه			نوبت دوم			جمع کل		
مقطع تحصیلی	زن	مرد	جمع	زن	مرد	جمع	زن	مرد	جمع	مرد	زن
کارشناسی	۸۴.۴۸٪	۱۳.۷۹٪	۹۸.۲۸٪	۱.۷۲٪	۰.۰۰٪	۱.۷۲٪	۸۶.۲۱٪	۱۳.۷۹٪	۱۰۰.۰۰٪	۱۳.۷۹٪	۸۶.۲۱٪
جمع کل	۸۴.۴۸٪	۱۳.۷۹٪	۹۸.۲۸٪	۱.۷۲٪	۰.۰۰٪	۱.۷۲٪	۸۶.۲۱٪	۱۳.۷۹٪	۱۰۰.۰۰٪	۱۳.۷۹٪	۸۶.۲۱٪

آمار تعداد کل پذیرفته شدگان مقطع کارشناسی پیوسته دانشکده ریاضی و علوم کامپیوتر به تفکیک رشته، دوره و جنسیت در سال تحصیلی ۱۴۰۱-۱۴۰۲

وضعیت تحصیلی			روزانه			نوبت دوم			جمع کل		
رشته تحصیلی	زن	مرد	جمع	زن	مرد	جمع	زن	مرد	جمع	مرد	زن
ریاضیات و کاربردها	۱۳	۵	۱۸	۰	۰	۰	۱۳	۵	۱۸	۵	۱۳
فیزیک	۱۹	۲	۲۱	۰	۰	۰	۱۹	۲	۲۱	۲	۱۹
علوم کامپیوتر	۱۷	۱	۱۸	۱	۰	۱	۱۸	۱	۱۹	۱	۱۸
جمع کل	۴۹	۸	۵۷	۱	۰	۱	۵۰	۸	۵۸	۸	۵۰



درصد تعداد کل پذیرفته شدگان مقطع کارشناسی پیوسته دانشکده ریاضی و علوم کامپیوتر بر حسب تعداد کل پذیرفته شدگان دانشگاه به تفکیک رشته، دوره و جنسیت در سال تحصیلی ۱۴۰۲-۱۴۰۱

وضعیت تحصیلی			روزانه			نوبت دوم			جمع کل		
رشته تحصیلی			زن	مرد	جمع	زن	مرد	جمع	زن	مرد	جمع
ریاضیات و کاربردها			۳.۰۰٪	۱.۱۵٪	۴.۱۶٪	۰.۰۰٪	۰.۰۰٪	۰.۰۰٪	۳.۰۰٪	۱.۱۵٪	۴.۱۶٪
فیزیک			۴.۳۹٪	۰.۴۶٪	۴.۸۵٪	۰.۰۰٪	۰.۰۰٪	۰.۰۰٪	۴.۳۹٪	۰.۴۶٪	۴.۸۵٪
علوم کامپیوتر			۳.۹۳٪	۰.۲۳٪	۴.۱۶٪	۰.۲۳٪	۰.۰۰٪	۰.۲۳٪	۴.۱۶٪	۰.۲۳٪	۴.۳۹٪
جمع کل			۱۱.۳۲٪	۱.۸۵٪	۱۳.۱۶٪	۰.۲۳٪	۰.۰۰٪	۰.۲۳٪	۱۱.۵۵٪	۱.۸۵٪	۱۳.۳۹٪

درصد تعداد کل پذیرفته شدگان مقطع کارشناسی دانشکده ریاضی و علوم کامپیوتر بر حسب تعداد کل بر حسب تعداد کل پذیرفته شدگان کارشناسی پیوسته دانشگاه به تفکیک رشته، دوره و جنسیت در سال تحصیلی ۱۴۰۲-۱۴۰۱

وضعیت تحصیلی			روزانه			نوبت دوم			جمع کل		
رشته تحصیلی			زن	مرد	جمع	زن	مرد	جمع	زن	مرد	جمع
ریاضیات و کاربردها			۳.۳۶٪	۱.۲۹٪	۴.۶۵٪	۰.۰۰٪	۰.۰۰٪	۰.۰۰٪	۳.۳۶٪	۱.۲۹٪	۴.۶۵٪
فیزیک			۴.۹۱٪	۰.۵۲٪	۵.۴۳٪	۰.۰۰٪	۰.۰۰٪	۰.۰۰٪	۴.۹۱٪	۰.۵۲٪	۵.۴۳٪
علوم کامپیوتر			۴.۳۹٪	۰.۲۶٪	۴.۶۵٪	۰.۲۶٪	۰.۰۰٪	۰.۲۶٪	۴.۶۵٪	۰.۲۶٪	۴.۹۱٪
جمع کل			۱۲.۶۶٪	۲.۰۷٪	۱۴.۷۳٪	۰.۲۶٪	۰.۰۰٪	۰.۲۶٪	۱۲.۹۲٪	۲.۰۷٪	۱۴.۹۹٪

درصد تعداد کل پذیرفته شدگان مقطع کارشناسی پیوسته دانشکده ریاضی و علوم کامپیوتر بر حسب تعداد کل پذیرفته شدگان دانشکده به تفکیک رشته، دوره و جنسیت در سال تحصیلی ۱۴۰۲-۱۴۰۱

وضعیت تحصیلی			روزانه			نوبت دوم			جمع کل		
رشته تحصیلی			زن	مرد	جمع	زن	مرد	جمع	زن	مرد	جمع
ریاضیات و کاربردها			۲۲.۴۱٪	۸.۶۲٪	۳۱.۰۳٪	۰.۰۰٪	۰.۰۰٪	۰.۰۰٪	۲۲.۴۱٪	۸.۶۲٪	۳۱.۰۳٪
فیزیک			۳۲.۷۶٪	۳.۴۵٪	۳۶.۲۱٪	۰.۰۰٪	۰.۰۰٪	۰.۰۰٪	۳۲.۷۶٪	۳.۴۵٪	۳۶.۲۱٪
علوم کامپیوتر			۲۹.۳۱٪	۱.۷۲٪	۳۱.۰۳٪	۱.۷۲٪	۰.۰۰٪	۱.۷۲٪	۳۱.۰۳٪	۱.۷۲٪	۳۲.۷۶٪
جمع کل			۸۴.۴۸٪	۱۳.۷۹٪	۹۸.۲۸٪	۱.۷۲٪	۰.۰۰٪	۱.۷۲٪	۸۶.۲۱٪	۱۳.۷۹٪	۱۰۰.۰۰٪

درصد تعداد کل پذیرفته شدگان مقطع کارشناسی پیوسته دانشکده ریاضی و علوم کامپیوتر بر حسب تعداد کل پذیرفته شدگان کارشناسی پیوسته دانشکده به تفکیک رشته، دوره و جنسیت در سال تحصیلی ۱۴۰۲-۱۴۰۱

وضعیت تحصیلی			روزانه			نوبت دوم			جمع کل		
رشته تحصیلی			زن	مرد	جمع	زن	مرد	جمع	زن	مرد	جمع
ریاضیات و کاربردها			۲۲.۴۱٪	۸.۶۲٪	۳۱.۰۳٪	۰.۰۰٪	۰.۰۰٪	۰.۰۰٪	۲۲.۴۱٪	۸.۶۲٪	۳۱.۰۳٪
فیزیک			۳۲.۷۶٪	۳.۴۵٪	۳۶.۲۱٪	۰.۰۰٪	۰.۰۰٪	۰.۰۰٪	۳۲.۷۶٪	۳.۴۵٪	۳۶.۲۱٪
علوم کامپیوتر			۲۹.۳۱٪	۱.۷۲٪	۳۱.۰۳٪	۱.۷۲٪	۰.۰۰٪	۱.۷۲٪	۳۱.۰۳٪	۱.۷۲٪	۳۲.۷۶٪
جمع کل			۸۴.۴۸٪	۱۳.۷۹٪	۹۸.۲۸٪	۱.۷۲٪	۰.۰۰٪	۱.۷۲٪	۸۶.۲۱٪	۱۳.۷۹٪	۱۰۰.۰۰٪

آمار تعداد دانش آموزان دانشکده ریاضی و علوم کامپیوتر به تفکیک مقطع، دوره و جنسیت در سال تحصیلی ۱۴۰۲-۱۴۰۱

وضعیت تحصیلی			روزانه			نوبت دوم			جمع کل		
مقطع تحصیلی			زن	مرد	جمع	زن	مرد	جمع	زن	مرد	جمع
کاردانی			۸	۳	۱۱	۰	۰	۰	۸	۳	۱۱
کارشناسی			۲۶	۷	۳۳	۱	۰	۱	۲۷	۷	۳۴
جمع کل			۳۴	۳۰	۶۴	۱	۰	۱	۳۵	۱۰	۴۵



درصد تعداد دانش آموختگان دانشکده ریاضی و علوم کامپیوتر بر حسب تعداد کل دانشجویان دانشگاه به تفکیک مقطع، دوره و جنسیت در سال تحصیلی ۱۴۰۱-۱۴۰۲

وضعیت تحصیلی			روزانه			نوبت دوم			جمع کل		
مقطع تحصیلی			جمع	مرد	زن	جمع	مرد	زن	جمع	مرد	زن
کاردانی			۰.۴۰%	۰.۱۵%	۰.۵۶%	۰.۰۰%	۰.۰۰%	۰.۰۰%	۰.۰۰%	۰.۱۵%	۰.۵۶%
کارشناسی			۱.۳۱%	۰.۳۵%	۱.۶۷%	۰.۰۵%	۰.۰۰%	۰.۰۵%	۰.۰۵%	۰.۳۵%	۱.۷۲%
جمع کل			۱.۷۲%	۱.۵۲%	۲.۲۲%	۰.۰۵%	۰.۰۰%	۰.۰۵%	۰.۰۵%	۰.۵۱%	۲.۲۸%

درصد تعداد دانش آموختگان دانشکده ریاضی و علوم کامپیوتر بر حسب تعداد کل دانش آموختگان دانشگاه به تفکیک مقطع، دوره و جنسیت در سال تحصیلی ۱۴۰۱-۱۴۰۲

وضعیت تحصیلی			روزانه			نوبت دوم			جمع کل		
مقطع تحصیلی			جمع	مرد	زن	جمع	مرد	زن	جمع	مرد	زن
کاردانی			۲.۸۲%	۱.۰۶%	۳.۸۷%	۰.۰۰%	۰.۰۰%	۰.۰۰%	۰.۰۰%	۱.۰۶%	۳.۸۷%
کارشناسی			۹.۱۵%	۲.۴۶%	۱۱.۶۲%	۰.۳۵%	۰.۰۰%	۰.۳۵%	۰.۳۵%	۲.۴۶%	۱۱.۹۷%
جمع کل			۱۱.۹۷%	۱۰.۵۶%	۱۵.۴۹%	۰.۳۵%	۰.۰۰%	۰.۳۵%	۰.۳۵%	۳.۵۲%	۱۵.۸۵%

درصد تعداد دانش آموختگان دانشکده ریاضی و علوم کامپیوتر بر حسب تعداد کل دانشجویان دانشگاه به تفکیک مقطع، دوره و جنسیت در سال تحصیلی ۱۴۰۱-۱۴۰۲

وضعیت تحصیلی			روزانه			نوبت دوم			جمع کل		
مقطع تحصیلی			جمع	مرد	زن	جمع	مرد	زن	جمع	مرد	زن
کاردانی			۲.۳۷%	۰.۸۹%	۳.۲۶%	۰.۰۰%	۰.۰۰%	۰.۰۰%	۰.۰۰%	۰.۸۹%	۳.۲۶%
کارشناسی			۷.۷۲%	۲.۰۸%	۹.۷۹%	۰.۳۰%	۰.۰۰%	۰.۳۰%	۰.۳۰%	۲.۰۸%	۱۰.۰۹%
جمع کل			۱۰.۰۹%	۲.۹۷%	۱۳.۰۶%	۰.۳۰%	۰.۰۰%	۰.۳۰%	۰.۳۰%	۲.۹۷%	۱۳.۳۵%

درصد تعداد دانش آموختگان دانشکده ریاضی و علوم کامپیوتر بر حسب تعداد کل دانش آموختگان دانشگاه به تفکیک مقطع، دوره و جنسیت در سال تحصیلی ۱۴۰۱-۱۴۰۲

وضعیت تحصیلی			روزانه			نوبت دوم			جمع کل		
مقطع تحصیلی			جمع	مرد	زن	جمع	مرد	زن	جمع	مرد	زن
کاردانی			۱۷.۷۸%	۶.۶۷%	۲۴.۴۴%	۰.۰۰%	۰.۰۰%	۰.۰۰%	۰.۰۰%	۶.۶۷%	۲۴.۴۴%
کارشناسی			۵۷.۷۸%	۱۵.۵۶%	۷۳.۳۳%	۲.۲۲%	۰.۰۰%	۲.۲۲%	۲.۲۲%	۱۵.۵۶%	۷۵.۵۶%
جمع کل			۷۵.۵۶%	۲۲.۲۳%	۹۷.۷۸%	۲.۲۲%	۰.۰۰%	۲.۲۲%	۲.۲۲%	۲۲.۲۳%	۱۰۰.۰۰%

آمار تعداد دانش آموختگان مقطع کاردانی دانشکده ریاضی و علوم کامپیوتر به تفکیک رشته، دوره و جنسیت در سال تحصیلی ۱۴۰۱-۱۴۰۲

وضعیت تحصیلی			روزانه			نوبت دوم			جمع کل		
رشته تحصیلی			جمع	مرد	زن	جمع	مرد	زن	جمع	مرد	زن
ریاضیات و کاربردها			۱	۲	۳	۰	۰	۰	۰	۲	۳
فیزیک			۱	۱	۲	۰	۰	۰	۰	۱	۲
علوم کامپیوتر			۶	۰	۶	۰	۰	۰	۰	۰	۶
جمع کل			۸	۳	۱۱	۰	۰	۰	۰	۳	۱۱



درصد تعداد دانش‌آموختگان مقطع کاردانی دانشکده ریاضی و علوم کامپیوتر بر حسب تعداد کل دانش‌آموختگان دانشگاه به تفکیک رشته، دوره و جنسیت در سال تحصیلی ۱۴۰۱-۱۴۰۲

وضعیت تحصیلی			روزانه			نوبت دوم			جمع کل		
رشته تحصیلی			زن	مرد	جمع	زن	مرد	جمع	زن	مرد	جمع
ریاضیات و کاربردها			۰.۳۵%	۰.۷۰%	۱.۰۶%	۰.۳۵%	۰.۷۰%	۱.۰۶%	۰.۳۵%	۰.۷۰%	۱.۰۶%
فیزیک			۰.۳۵%	۰.۷۰%	۱.۰۶%	۰.۳۵%	۰.۷۰%	۱.۰۶%	۰.۳۵%	۰.۷۰%	۱.۰۶%
علوم کامپیوتر			۲.۱۱%	۰.۰۰%	۲.۱۱%	۲.۱۱%	۰.۰۰%	۲.۱۱%	۲.۱۱%	۰.۰۰%	۲.۱۱%
جمع کل			۲.۸۲%	۱.۰۶%	۳.۸۷	۲.۸۲%	۱.۰۶%	۳.۸۷	۲.۸۲%	۱.۰۶%	۳.۸۷

درصد تعداد دانش‌آموختگان مقطع کاردانی دانشکده ریاضی و علوم کامپیوتر بر حسب تعداد کل دانش‌آموختگان کاردانی دانشگاه به تفکیک رشته، دوره و جنسیت در سال تحصیلی ۱۴۰۱-۱۴۰۲

وضعیت تحصیلی			روزانه			نوبت دوم			جمع کل		
رشته تحصیلی			زن	مرد	جمع	زن	مرد	جمع	زن	مرد	جمع
ریاضیات و کاربردها			۱.۳۷%	۲.۷۴%	۴.۱۱%	۱.۳۷%	۲.۷۴%	۴.۱۱%	۱.۳۷%	۲.۷۴%	۴.۱۱%
فیزیک			۱.۳۷%	۱.۳۷%	۲.۷۴%	۱.۳۷%	۱.۳۷%	۲.۷۴%	۱.۳۷%	۱.۳۷%	۲.۷۴%
علوم کامپیوتر			۸.۲۲%	۰.۰۰%	۸.۲۲%	۸.۲۲%	۰.۰۰%	۸.۲۲%	۸.۲۲%	۰.۰۰%	۸.۲۲%
جمع کل			۱۰.۹۶%	۴.۱۱%	۱۵.۰۷%	۱۰.۹۶%	۴.۱۱%	۱۵.۰۷%	۱۰.۹۶%	۴.۱۱%	۱۵.۰۷%

درصد تعداد دانش‌آموختگان مقطع کاردانی دانشکده ریاضی و علوم کامپیوتر بر حسب تعداد کل دانش‌آموختگان دانشکده به تفکیک رشته، دوره و جنسیت در سال تحصیلی ۱۴۰۱-۱۴۰۲

وضعیت تحصیلی			روزانه			نوبت دوم			جمع کل		
رشته تحصیلی			زن	مرد	جمع	زن	مرد	جمع	زن	مرد	جمع
ریاضیات و کاربردها			۲.۲۲%	۴.۴۴%	۶.۶۷%	۲.۲۲%	۴.۴۴%	۶.۶۷%	۲.۲۲%	۴.۴۴%	۶.۶۷%
فیزیک			۲.۲۲%	۲.۲۲%	۴.۴۴%	۲.۲۲%	۲.۲۲%	۴.۴۴%	۲.۲۲%	۲.۲۲%	۴.۴۴%
علوم کامپیوتر			۱۳.۳۳%	۰.۰۰%	۱۳.۳۳%	۱۳.۳۳%	۰.۰۰%	۱۳.۳۳%	۱۳.۳۳%	۰.۰۰%	۱۳.۳۳%
جمع کل			۱۷.۷۸%	۶.۶۷%	۲۴.۴۴%	۱۷.۷۸%	۶.۶۷%	۲۴.۴۴%	۱۷.۷۸%	۶.۶۷%	۲۴.۴۴%

درصد تعداد دانش‌آموختگان مقطع کاردانی دانشکده ریاضی و علوم کامپیوتر بر حسب تعداد کل دانش‌آموختگان کاردانی دانشکده به تفکیک رشته، دوره و جنسیت در سال تحصیلی ۱۴۰۱-۱۴۰۲

وضعیت تحصیلی			روزانه			نوبت دوم			جمع کل		
رشته تحصیلی			زن	مرد	جمع	زن	مرد	جمع	زن	مرد	جمع
ریاضیات و کاربردها			۹.۰۹%	۱۸.۱۸%	۲۷.۲۷%	۹.۰۹%	۱۸.۱۸%	۲۷.۲۷%	۹.۰۹%	۱۸.۱۸%	۲۷.۲۷%
فیزیک			۹.۰۹%	۹.۰۹%	۱۸.۱۸%	۹.۰۹%	۹.۰۹%	۱۸.۱۸%	۹.۰۹%	۹.۰۹%	۱۸.۱۸%
علوم کامپیوتر			۵۴.۵۵%	۰.۰۰%	۵۴.۵۵%	۵۴.۵۵%	۰.۰۰%	۵۴.۵۵%	۵۴.۵۵%	۰.۰۰%	۵۴.۵۵%
جمع کل			۷۲.۷۳%	۲۷.۲۷%	۱۰۰.۰۰%	۷۲.۷۳%	۲۷.۲۷%	۱۰۰.۰۰%	۷۲.۷۳%	۲۷.۲۷%	۱۰۰.۰۰%

آمار تعداد دانش‌آموختگان مقطع کارشناسی پیوسته دانشکده ریاضی و علوم کامپیوتر به تفکیک رشته، دوره و جنسیت در سال تحصیلی ۱۴۰۱-۱۴۰۲

وضعیت تحصیلی			روزانه			نوبت دوم			جمع کل		
رشته تحصیلی			زن	مرد	جمع	زن	مرد	جمع	زن	مرد	جمع
ریاضیات و کاربردها			۳	۱	۴	۰	۰	۰	۳	۱	۴
فیزیک			۱۲	۳	۱۵	۱	۰	۱	۱۳	۳	۱۶
علوم کامپیوتر			۱۱	۳	۱۴	۰	۰	۰	۱۱	۳	۱۴
جمع کل			۲۶	۷	۳۳	۱	۰	۱	۲۷	۷	۳۴



درصد تعداد دانش‌آموختگان مقطع کارشناسی پیوسته دانشکده ریاضی و علوم کامپیوتر بر حسب تعداد کل دانش‌آموختگان دانشگاه به تفکیک رشته، دوره و جنسیت در سال تحصیلی ۱۴۰۱-۱۴۰۲

وضعیت تحصیلی			روزانه			نوبت دوم			جمع کل		
رشته تحصیلی			جمع	مرد	زن	جمع	مرد	زن	جمع	مرد	زن
ریاضیات و کاربردها			۱.۴۱٪	۰.۳۵٪	۱.۰۶٪	۰.۰۰٪	۰.۰۰٪	۰.۰۰٪	۰.۰۰٪	۰.۳۵٪	۱.۴۱٪
فیزیک			۵.۲۳٪	۱.۰۶٪	۴.۲۳٪	۰.۳۵٪	۰.۰۰٪	۰.۳۵٪	۰.۳۵٪	۱.۰۶٪	۵.۶۳٪
علوم کامپیوتر			۳.۸۷٪	۱.۰۶٪	۴.۹۳٪	۰.۰۰٪	۰.۰۰٪	۰.۰۰٪	۰.۰۰٪	۱.۰۶٪	۴.۹۳٪
جمع کل			۱۱.۶۲٪	۲.۴۶٪	۹.۱۵٪	۰.۳۵٪	۰.۰۰٪	۰.۳۵٪	۰.۳۵٪	۲.۴۶٪	۱۱.۹۷٪

درصد تعداد دانش‌آموختگان مقطع کارشناسی پیوسته دانشکده ریاضی و علوم کامپیوتر بر حسب تعداد کل دانش‌آموختگان کارشناسی پیوسته دانشگاه به تفکیک رشته، دوره و جنسیت در سال تحصیلی ۱۴۰۱-۱۴۰۲

وضعیت تحصیلی			روزانه			نوبت دوم			جمع کل		
رشته تحصیلی			جمع	مرد	زن	جمع	مرد	زن	جمع	مرد	زن
ریاضیات و کاربردها			۱.۴۶٪	۰.۴۹٪	۱.۹۴٪	۰.۰۰٪	۰.۰۰٪	۰.۰۰٪	۰.۰۰٪	۰.۴۹٪	۱.۹۴٪
فیزیک			۵.۸۳٪	۱.۴۶٪	۷.۲۸٪	۰.۴۹٪	۰.۰۰٪	۰.۴۹٪	۰.۴۹٪	۱.۴۶٪	۷.۷۷٪
علوم کامپیوتر			۵.۳۴٪	۱.۴۶٪	۶.۸۰٪	۰.۰۰٪	۰.۰۰٪	۰.۰۰٪	۰.۰۰٪	۱.۴۶٪	۶.۸۰٪
جمع کل			۱۲.۶۳٪	۳.۴۰٪	۱۶.۰۲٪	۰.۴۹٪	۰.۰۰٪	۰.۴۹٪	۰.۴۹٪	۳.۴۰٪	۱۶.۵۰٪

درصد تعداد دانش‌آموختگان مقطع کارشناسی پیوسته دانشکده ریاضی و علوم کامپیوتر بر حسب تعداد کل دانش‌آموختگان دانشکده به تفکیک رشته، دوره و جنسیت در سال تحصیلی ۱۴۰۱-۱۴۰۲

وضعیت تحصیلی			روزانه			نوبت دوم			جمع کل		
رشته تحصیلی			جمع	مرد	زن	جمع	مرد	زن	جمع	مرد	زن
ریاضیات و کاربردها			۶.۶۷٪	۲.۲۲٪	۸.۸۹٪	۰.۰۰٪	۰.۰۰٪	۰.۰۰٪	۰.۰۰٪	۲.۲۲٪	۶.۶۷٪
فیزیک			۲۶.۶۷٪	۶.۶۷٪	۳۳.۳۳٪	۲.۲۲٪	۰.۰۰٪	۲.۲۲٪	۲.۲۲٪	۶.۶۷٪	۳۵.۵۶٪
علوم کامپیوتر			۲۴.۴۴٪	۶.۶۷٪	۳۱.۱۱٪	۰.۰۰٪	۰.۰۰٪	۰.۰۰٪	۰.۰۰٪	۶.۶۷٪	۳۱.۱۱٪
جمع کل			۵۷.۷۸٪	۱۵.۵۶٪	۷۳.۳۳٪	۲.۲۲٪	۰.۰۰٪	۲.۲۲٪	۲.۲۲٪	۱۵.۵۶٪	۷۵.۵۶٪

درصد تعداد دانش‌آموختگان مقطع کارشناسی پیوسته دانشکده ریاضی و علوم کامپیوتر بر حسب تعداد کل دانش‌آموختگان کارشناسی پیوسته دانشکده به تفکیک رشته، دوره و جنسیت در سال تحصیلی ۱۴۰۱-۱۴۰۲

وضعیت تحصیلی			روزانه			نوبت دوم			جمع کل		
رشته تحصیلی			جمع	مرد	زن	جمع	مرد	زن	جمع	مرد	زن
ریاضیات و کاربردها			۸.۸۲٪	۲.۹۴٪	۱۱.۷۶٪	۰.۰۰٪	۰.۰۰٪	۰.۰۰٪	۰.۰۰٪	۲.۹۴٪	۸.۸۲٪
فیزیک			۳۵.۲۹٪	۸.۸۲٪	۴۴.۱۲٪	۲.۹۴٪	۰.۰۰٪	۲.۹۴٪	۲.۹۴٪	۸.۸۲٪	۴۷.۰۶٪
علوم کامپیوتر			۳۲.۳۵٪	۸.۸۲٪	۴۱.۱۸٪	۰.۰۰٪	۰.۰۰٪	۰.۰۰٪	۰.۰۰٪	۸.۸۲٪	۴۱.۱۸٪
جمع کل			۷۶.۴۷٪	۲۰.۵۹٪	۹۷.۰۶٪	۲.۹۴٪	۰.۰۰٪	۲.۹۴٪	۲.۹۴٪	۲۰.۵۹٪	۱۰۰.۰۰٪



آمار تعداد اعضای هیئت علمی دانشکده ریاضی و علوم کامپیوتر به تفکیک رشته، مرتبه و جنسیت در سال تحصیلی ۱۴۰۱-۱۴۰۲

مرتبه علمی	دانشیار			استادیار			مربی			جمع کل	
	زن	مرد	جمع	زن	مرد	جمع	زن	مرد	جمع	مرد	زن
گروه آموزشی ریاضی	۱	۱	۲	۱	۶	۷	۰	۰	۰	۷	۲
فیزیک	۰	۰	۰	۳	۲	۵	۰	۰	۰	۲	۳
علوم کامپیوتر	۰	۰	۰	۰	۰	۰	۱	۱	۰	۱	۰
دروس عمومی (معارف و تربیت بدنی)	۰	۰	۰	۱	۱	۲	۰	۰	۰	۱	۱
جمع	۱	۱	۲	۵	۹	۱۴	۱	۱	۰	۱۱	۶

درصد تعداد اعضای هیئت علمی دانشکده ریاضی و علوم کامپیوتر بر حسب تعداد کل اعضای هیئت علمی دانشگاه به تفکیک رشته، مرتبه و جنسیت در سال تحصیلی ۱۴۰۱-۱۴۰۲

مرتبه علمی	دانشیار			استادیار			مربی			جمع کل	
	زن	مرد	جمع	زن	مرد	جمع	زن	مرد	جمع	مرد	زن
گروه آموزشی ریاضی	۱,۳۲%	۱,۳۲%	۲,۶۳%	۱,۳۲%	۷,۸۹%	۹,۲۱%	۰,۰۰%	۰,۰۰%	۰,۰۰%	۹,۲۱%	۲,۶۳%
فیزیک	۰,۰۰%	۰,۰۰%	۰,۰۰%	۳,۹۵%	۲,۶۳%	۶,۵۸%	۰,۰۰%	۰,۰۰%	۰,۰۰%	۲,۶۳%	۳,۹۵%
علوم کامپیوتر	۰,۰۰%	۰,۰۰%	۰,۰۰%	۰,۰۰%	۰,۰۰%	۰,۰۰%	۱,۳۲%	۱,۳۲%	۰,۰۰%	۱,۳۲%	۰,۰۰%
گروه معارف و دروس عمومی (تربیت بدنی)	۰,۰۰%	۰,۰۰%	۰,۰۰%	۱,۳۲%	۱,۳۲%	۲,۶۳%	۰,۰۰%	۰,۰۰%	۰,۰۰%	۱,۳۲%	۱,۳۲%
جمع	۱,۳۲%	۱,۳۲%	۲,۶۳%	۶,۵۸%	۱۱,۸۴%	۱۸,۴۲%	۱,۳۲%	۱,۳۲%	۰,۰۰%	۱۴,۴۷%	۷,۸۹%

درصد تعداد اعضای هیئت علمی دانشکده ریاضی و علوم کامپیوتر بر حسب تعداد کل اعضای هیئت علمی دانشکده به تفکیک رشته، مرتبه و جنسیت در سال تحصیلی ۱۴۰۱-۱۴۰۲

مرتبه علمی	دانشیار			استادیار			مربی			جمع کل	
	زن	مرد	جمع	زن	مرد	جمع	زن	مرد	جمع	مرد	زن
گروه آموزشی ریاضی	۵,۸۸%	۵,۸۸%	۱۱,۷۶%	۵,۸۸%	۳۵,۲۹%	۴۱,۱۸%	۰,۰۰%	۰,۰۰%	۰,۰۰%	۴۱,۱۸%	۱۱,۷۶%
فیزیک	۰,۰۰%	۰,۰۰%	۰,۰۰%	۱۷,۶۵%	۱۱,۷۶%	۲۹,۴۱%	۰,۰۰%	۰,۰۰%	۰,۰۰%	۱۱,۷۶%	۱۷,۶۵%
علوم کامپیوتر	۰,۰۰%	۰,۰۰%	۰,۰۰%	۰,۰۰%	۰,۰۰%	۰,۰۰%	۵,۸۸%	۵,۸۸%	۰,۰۰%	۵,۸۸%	۰,۰۰%
گروه معارف و دروس عمومی (تربیت بدنی)	۰,۰۰%	۰,۰۰%	۰,۰۰%	۵,۸۸%	۵,۸۸%	۱۱,۷۶%	۰,۰۰%	۰,۰۰%	۰,۰۰%	۵,۸۸%	۵,۸۸%
جمع	۵,۸۸%	۵,۸۸%	۱۱,۷۶%	۲۹,۴۱%	۵۲,۹۴%	۸۲,۳۵%	۵,۸۸%	۵,۸۸%	۰,۰۰%	۶۴,۷۱%	۳۵,۲۹%



فعالیت‌های پژوهشی دانشگاه در سال تحصیلی ۱۴۰۱-۱۴۰۲

آمار تعداد کتاب‌های کتابخانه دانشگاه در سال تحصیلی ۱۴۰۱-۱۴۰۲

تعداد کتاب‌های موجود				نام کتابخانه
فارسی		لاتین		
جلد	عنوان	جلد	عنوان	
۱۴۰۵۱	۶۱۱۴	۵۹۲	۲۷۷	کتابخانه مرکزی دانشگاه
۱۴۰۵۱	۶۱۱۴	۵۹۲	۲۷۷	جمع کل

آمار تعداد مقالات نمایه شده علمی و پژوهشی به تفکیک سال‌های مختلف

سال	۱۳۹۲	۱۳۹۳	۱۳۹۴	۱۳۹۵	۱۳۹۶	۱۳۹۷	۱۳۹۸	۱۳۹۹	۱۴۰۰	۱۴۰۱	۱۴۰۲	نوع مقاله
ISI	۳	۲	۶	۴۱	۳۶	۴۴	۵۸	۵۵	۹۴	۵۴	۸۵	
ISC	۱۰	۷	۱۲	۲۴	۳۴	۴۶	۶۰	۳۲	۴۸	۲۲	۲۸	
کنفرانسی	۸۳	۵۸	۵۶	۴۶	۱۲۰	۵۸	۴۰	۴۶	۹۱	۹۰	۲۹	

نمودار تعداد مقالات نمایه شده علمی و پژوهشی به تفکیک سال‌های مختلف



آمار قراردادهای تحقیقاتی با بخش صنعت و خدمات

سال	تعداد	مبلغ کل (ریال)
۱۳۹۹	۵	۱۱,۰۰۰,۰۰۰,۰۰۰
۱۴۰۰	۴	۸,۵۴۰,۰۰۰,۰۰۰
۱۴۰۱	۵	۲۴,۷۹,۰۰۰,۰۰۰
۱۴۰۲	۶	۴۰,۰۱۷,۹۵۴,۳۷۰



آمار تعداد کتاب‌های چاپ شده دانشگاه در سال تحصیلی ۱۴۰۱-۱۴۰۲

تصحیح		گردآوری		ترجمه		تألیف و تصنیف		نوع کتاب
خارج از دانشگاه	داخل دانشگاه (مرکز نشر)	خارج از دانشگاه	داخل دانشگاه (مرکز نشر)	خارج از دانشگاه	داخل دانشگاه (مرکز نشر)	خارج از دانشگاه	داخل دانشگاه (مرکز نشر)	محل چاپ
+	+	+	+	+	+	+	۱	تعداد

آمار تعداد دانشجویان تحصیلات تکمیلی دارای پایان‌نامه

کارشناسی ارشد	سال
۱۰	۱۳۹۳
۱۲	۱۳۹۴
۲۱	۱۳۹۵
۱۹	۱۳۹۶
۱۸ پایان‌نامه فقط در سال ۹۷ دفاع شده تاکنون در مجموع ۵۵ پایان‌نامه دفاع شده است	۱۳۹۷
۲۶	۱۳۹۸
۸۲ نفر دارای پایان‌نامه که ۲۷ نفر دفاع نمودند	۱۳۹۹
۶۴	۱۴۰۰
۶۵	۱۴۰۱
۴۷	۱۴۰۲



آمار طرح‌های پژوهشی انجام شده اعضای هیئت علمی دانشگاه از سال ۹۶ تا ۱۴۰۲

ردیف	نام طرح	سازمان متقاضی	مجری طرح
۱	تحلیل و ریشه‌یابی خرابی زودهنگام و ارائه راهکار اصلاحی برای کوبلینگ‌های نوار نقاله‌های کارخانه گندله‌سازی	مجتمع معدنی - صنعتی گل‌گهر	دکتر اکبر جعفری - دانشگاه صنعتی سیرجان
۲	طراحی و ساخت دستگاه آزمایش و مدل‌سازی المان گسسته برای مطالعه فرسایش سطوح تحت اثر جریان توده مواد ذره‌ای	مجتمع معدنی - صنعتی گل‌گهر	دکتر اکبر جعفری - دانشگاه صنعتی سیرجان
۳	تبدیل و طراحی سیلوهای حاوی ذرات آهن مرطوب کارخانه هماتیت - مجتمع گل‌گهر باهدف جلوگیری از انسداد خروجی آن	مجتمع معدنی - صنعتی گل‌گهر	دکتر اکبر جعفری - دانشگاه صنعتی سیرجان
۴	جستجوی راه کارهایی برای افزایش ظرفیت ساینده‌سازی گندله خام قبل از ورود به کوره گندله‌سازی	مجتمع معدنی - صنعتی گل‌گهر	دکتر اکبر جعفری - دانشگاه صنعتی سیرجان
۵	ساخت دستگاه آزمایش تحت جریان ذره ای مواد	صندوق حمایت از پژوهشگران و فناوران	دکتر اکبر جعفری - دانشگاه صنعتی سیرجان
۶	تشخیص ترک در یک تیر با شرایط مرزی مختلف با استفاده از آنالیز ارتعاشی	صندوق حمایت از پژوهشگران و فناوران	دکتر محمد حسینی - دانشگاه صنعتی سیرجان
۷	خصوصیات فیزیکی و مکانیکی رس سپیولیت ایران	صندوق حمایت از پژوهشگران و فناوران	دکتر حانیه عباسلو - دانشگاه صنعتی سیرجان
۸	قابلیت‌ها و محدودیت‌های استفاده از رس پالیگورسکایت و قارچ میکوریزا جهت گیاه‌پالایی گیاهان شورپسند مناطق خشک صنعتی گل‌گهر	ستاد توسعه زیست‌فناوری	دکتر حانیه عباسلو - دانشگاه صنعتی سیرجان
۱۰	اصلاح سیستم مخزن اختلاط کارخانه لیچینگ به منظور افزایش بهره‌وری و کاهش هزینه نگهداری و تعمیرات	مجتمع مس سرچشمه	دکتر نسرين امینی‌زاده - دانشگاه صنعتی سیرجان
۱۱	مطالعات ارزیابی اثرات زیست محیطی محل دفن جدید پسماندهای شهری سیرجان	شهرداری سیرجان	دکتر حسین وحیدی - دانشگاه صنعتی سیرجان
۱۲	مطالعه اولیه گزارش وضعیت محیط زیستی شهر بندرعباس و پیشنهاد در چهارچوب مطالعات تکمیلی SOE	شهرداری بندرعباس	دکتر حسین وحیدی - دانشگاه صنعتی سیرجان
۱۳	انجام خدمات کارگاهی - آزمایشگاهی تأمین مش اسکرین با چشمه ۸، ۱۰ و ۱۴	مجتمع معدنی - صنعتی گل‌گهر	دکتر اکبر جعفری - دانشگاه صنعتی سیرجان
۱۴	بررسی علل ایجاد ترک در سایدوال‌های مربوط به پالت کارهای کارخانه گندله‌سازی شماره ۲	مجتمع معدنی - صنعتی گل‌گهر	دکتر محمدجواد محمودآبادی - دانشگاه صنعتی سیرجان
۱۵	تهیه نقشه‌های ساخت و تحلیل تنش یک‌کش AGS2020 در شرکت آرمان گهر سیرجان	شرکت آرمان گهر	دکتر مهدی آخوندی‌زاده - دانشگاه صنعتی سیرجان
۱۶	اصلاح با هدف بهینه‌سازی و افزایش دبی انتقال آب گود معدن ۳ گهر زمین	شرکت گهر زمین	دکتر مهدی آخوندی‌زاده - دانشگاه صنعتی سیرجان
۱۷	ساختار پایش و مدیریت آنلاین مصرف	شرکت نیرو صنعت سرچشمه	دکتر مرتضی جدیدالاسلام - دانشگاه صنعتی سیرجان
۱۸	مطالعه، طراحی بهینه و ساخت دستگاه آزمایشگاهی فرایند پیوسته کاهش گوگرد از گازوئیل	مجتمع معدنی - صنعتی گل‌گهر	دکتر بهادر ابول‌پور - دانشگاه صنعتی سیرجان
۱۹	تدوین دستنامه محلی کنترل کیفیت کاتد مجتمع مس شهربابک - اطلس عیوب ریزساختاری و شیمیایی و مورفولوژیکی	مجتمع مس شهربابک	دکتر محمد پورغریب شاهی - دانشگاه صنعتی سیرجان
۲۰	تغییر طرح شوت جی ۳۰۰۶ کارخانه گندله‌سازی ۱	مجتمع معدنی - صنعتی گل‌گهر	دکتر مهدی آخوندی‌زاده - دانشگاه صنعتی سیرجان
۲۱	ارزیابی فنی و اقتصادی روبراه معدن و باطله خشک کارخانه، تثبیت نشده و تثبیت شده با افزودنی‌های هیدرولیکی به عنوان مصالح روسازی	مجتمع معدنی - صنعتی گل‌گهر	دکتر علیرضا غنی‌زاده - دانشگاه صنعتی سیرجان



ردیف	نام طرح	سازمان متقاضی	مجری طرح
۲۲	استقرار یک واحد آزمایشگاه محلی به منظور خدمات مهندسی ژئوتکنیک و مقاومت مصالح در سطح شهر سیرجان و پروژه‌های اطراف مربوط به شهرداری و خدمات مازاد مورد نیاز آزمایش (۱)	شهرداری سیرجان	دکتر علیرضا غنی‌زاده - دانشگاه صنعتی سیرجان
۲۳	بررسی پارامترهای تأثیرگذار بر ظرفیت اسکروکانوایر جهت اصلاح نوسانات بار در مجتمع مس شهر بابک	شرکت ملی صنایع مس ایران	دکتر مهدی آخوندی‌زاده - دانشگاه صنعتی سیرجان
۲۴	استقرار یک واحد آزمایشگاه محلی به منظور خدمات مهندسی ژئوتکنیک و مقاومت مصالح در سطح شهر سیرجان و پروژه‌های اطراف مربوط به شهرداری و خدمات مازاد مورد نیاز آزمایش (۲)	شهرداری سیرجان	دکتر علیرضا غنی‌زاده - دانشگاه صنعتی سیرجان
۲۵	ریشه‌یابی علت ارتعاش و ارائه راه‌حل برای پیشگیری از آغاز ترک در خط جوش اتصال بدنه لک کوره در شرکت توسعه آهن و فولاد گل‌گهر سیرجان	شرکت توسعه آهن و فولاد گل‌گهر	دکتر مهدی آخوندی‌زاده - دانشگاه صنعتی سیرجان
۲۶	معدن کاری هوشمند و معدن کاری سبز	شرکت کاوشگران صنایع معدنی راشا	دکتر سید مسعود ستوده بحرینی - دانشگاه صنعتی سیرجان
۲۷	انجام پروژه تحقیقاتی با عنوان اصلاح طراحی و ساخت دیواره جانبی پالت کارهای کوره گندله‌سازی با هدف کاهش هزینه‌های ناشی از خرابی و افزایش طول عمر	شرکت معدنی و صنعتی گل‌گهر سیرجان	دکتر محمدجواد محمودآبادی و دکتر محمدپور غریب شاهی - دانشگاه صنعتی سیرجان
۲۸	استقرار یک واحد آزمایشگاه محلی به منظور خدمات مهندسی ژئوتکنیک و مقاومت مصالح در سطح شهر سیرجان و پروژه‌های اطراف مربوط به شهرداری و خدمات مازاد مورد نیاز آزمایش (۳)	شهرداری سیرجان	دکتر علیرضا غنی‌زاده - دانشگاه صنعتی سیرجان
۲۹	خدمات مدیریت طرح مطالعات جامع حمل و نقل و ترافیک شهر کرمان	شهرداری کرمان	دکتر وحید خلیفه - دانشگاه صنعتی سیرجان
۳۰	طرح جامع مدیریت پسماند شرکت مجتمع جهان فولاد سیرجان (سایت‌های سیرجان و بردسیر)	شرکت مجتمع جهان فولاد سیرجان	دکتر حانیه عباسلو - دانشگاه صنعتی سیرجان
۳۱	حذف قلیائیت ناشی از سختی کارخانه آهن اسفنجی شرکت مجتمع جهان فولاد سیرجان	شرکت مجتمع جهان فولاد سیرجان	دکتر حانیه عباسلو - دانشگاه صنعتی سیرجان
۳۲	بررسی عملکرد سیستم آبندی پمپ‌های اسلاری افقی در واحد پالایشگاه مجتمع مس شهر بابک جهت کاهش نرخ سایش و افزایش طول عمر	شرکت ملی صنایع مس ایران	دکتر میثم آتش‌افروز - دانشگاه صنعتی سیرجان
۳۳	انجام پروژه تحقیقاتی با عنوان تحلیلی مودال فن ۳۷ کوره گندله‌سازی یک و بررسی اثرات دمپر و دمای سیال بر فرکانس‌های طبیعی و شکل مودها	شرکت معدنی و صنعتی گل‌گهر	دکتر محمدجواد محمودآبادی - دانشگاه صنعتی سیرجان
۳۴	انجام پروژه تحقیقاتی با عنوان امکان‌سنجی استفاده از باطله‌های سنگ آهن به عنوان کود آهن	شرکت معدنی و صنعتی گل‌گهر	دکتر سمیه بختیاری - دانشگاه صنعتی سیرجان
۳۵	بهبود عملکرد دیس اینتگریتور با اصلاح یا باز طراحی مکانیزم آن در کارخانه گندله‌سازی گل‌گهر	شرکت معدنی و صنعتی گل‌گهر	دکتر مهدی آخوندی‌زاده - دانشگاه صنعتی سیرجان
۳۶	بررسی فنی و اقتصادی وضعیت فعلی تاب‌آوری شبکه انتقال برق استان در مقابل حوادث و سوانح غیر مترقبه طبیعی و غیر طبیعی (سیل، زلزله، خطای انسانی و...) و راه‌کارهای عادی‌سازی	شرکت برق منطقه ای سیستان و بلوچستان	دکتر سید مصطفی نصرت‌آبادی - دانشگاه صنعتی سیرجان
۳۷	بررسی نحوه استفاده از اینترنت اشیا (IOT) در بهره‌برداری از مخازن (یدها) و سیستم‌های هشدار سیلاب (مطالعه موردی سد جیرفت)	شرکت آب منطقه ای کرمان	دکتر مرضیه محسنی - دانشگاه صنعتی سیرجان
۳۸	اجرای پروژه تولید آهن اسفنجی سبز با استفاده از گاز هیدروژن و پودر سنگ آهن شامل هماتیت و مگنتیت به صورت آبی	شرکت توسعه آهن و فولاد گل‌گهر	دکتر بهادر ابول‌پور



ردیف	نام طرح	سازمان متقاضی	مجری طرح
۳۹	انجام خدمات مطالعات و طراحی مرحله دوم و آماده سازی اسناد مناقصه مسیبر دسترسی به بیمارستان تخصصی گل گهر	شرکت فراگیر سلامت همراه ایرانیان (سهامی خاص)	دکتر علیرضا غنی زاده - دانشگاه صنعتی سیرجان
۴۰	طراحی و توسعه نقشه راه اقتصاد چرخشی و افزایش بهره وری در شرکت فولاد هرمزگان	شرکت فولاد هرمزگان	دکتر حانیه عباسلو - دانشگاه صنعتی سیرجان
۴۱	مطالعه و شناسایی گریدهای خاص و ویژه با نصب تجهیز گاززدا (RH)	شرکت فولاد هرمزگان	دکتر محمد پورغریب شاهی - دانشگاه صنعتی سیرجان
۴۲	استقرار یک واحد آزمایشگاه محلی به منظور خدمات مهندسی ژئوتکنیک و مقاومت مصالح در سطح شهر سیرجان و پروژه های اطراف مربوط به شهرداری و خدمات مازاد مورد نیاز آزمایش (۴)	شهرداری سیرجان	دکتر علیرضا غنی زاده - دانشگاه صنعتی سیرجان

فهرست گروه های پژوهشی دانشگاه

ردیف	گروه پژوهشی
۱	بهینه و بومی سازی تجهیزات معدنی و انرژی با رویکرد توسعه پایدار
۲	مواد و مصالح مهندسی با رویکرد توسعه پایدار
۳	خودگردان تقاضامحور در حوزه کشاورزی و محیط زیست



فهرست آزمایشگاه‌ها و کارگاه‌های دانشگاه

ردیف	بخش	آزمایشگاه و کارگاه
۱	مهندسی مکانیک	آزمایشگاه
۲		
۳		
۴		
۵		
۶		کارگاه
۷		
۸		
۹		
۱۰		
۱۱	مهندسی برق	آزمایشگاه
۱۲		
۱۳		
۱۴		
۱۵		
۱۶		کارگاه
۱۷	مهندسی عمران	آزمایشگاه
۱۸		
۱۹		
۲۰		
۲۱		کارگاه
۲۲	مهندسی کامپیوتر	آزمایشگاه
۲۳		
۲۴		



ردیف	بخش	آزمایشگاه و کارگاه	
۲۵	مهندسی شیمی	شیمی آلی	
۲۶		شیمی عمومی	
۲۷		شیمی فیزیک	
۲۸		شیمی تجزیه	
۲۹		کنترل فرایند	
۳۰		عملیات واحد	
۳۱		کارگاه	نرم افزار مهندسی شیمی ۱
۳۲			نرم افزار مهندسی شیمی ۲
۳۳		ریاضی، علوم کامپیوتر و فیزیک	فیزیک ۱
۳۴			فیزیک ۲
۳۵	فیزیک پایه ۳		
۳۶	فیزیک پایه ۴		
۳۷	اپتیک		
۳۸	فیزیک حالت جامد		

اهم فعالیت‌های واحدهای مختلف حوزه پژوهش و امور فناوری دانشگاه در سال تحصیلی ۱۴۰۲-۱۴۰۱
مرکز فناوری اطلاعات

۱	به روز رسانی پرتال دانشگاه
۲	عقد قرارداد مشاوره امنیتی
۳	اقدام به نصب تجهیزات امنیتی از قبیل فایروال و سیستم بک‌آپ‌گیری

اهم فعالیت‌های معاونت پژوهش و فناوری

۱	برگزاری همایش‌های علمی
۲	برگزاری نمایشگاه هفته پژوهش با حضور صنایع تولیدی و دفاعی شهرستان
۳	توسعه فعالیت‌های الکترونیکی اعم از ارائه و بایگانی پایان‌نامه‌های دانشجویان به صورت الکترونیکی، کارآموزی، فارغ‌التحصیلی و...
۴	خرید چند فقره تجهیز پیشرفته آزمایشگاهی با کمک شرکت‌های زیرمجموعه معدن گل و گهر
۵	اقدام به تأسیس مرکز نوآوری دانشگاه با پیشرفت ۷۰ درصدی



فعالیت‌های سایر مراکز وابسته به دانشگاه

مرکز تحقیقات مواد و مصالح ساختمانی	۱
شرکت دانش بنیان آسمان لعل فام	۲
تأمین اعتبار وام حمایتی از واحدهای فناور مرکز رشد سیرجان با همکاری بانک رسالت با اقساط بلند مدت	مرکز رشد
تأمین اعتبار وام حمایتی از واحدهای با همکاری آستان قدس	
برگزاری کارگاه‌ها و وبینارهای آموزشی شرکت‌های دانش بنیان و شرکت‌های نوپا	
دریافت تسهیلات کمکی به واحدهای نوپا توسط پست بانک شعبه منطقه ویژه اقتصادی	

آزمایشگاه‌ها

تجهیز و به‌روزرسانی آزمایشگاه‌ها با خرید دستگاه‌هایی با تکنولوژی پیشرفته و ساماندهی +۷ درصد تجهیزات و بروشورهای دستگاه‌ها	۱
تکمیل +۹۰ درصد آزمایشگاه‌ها به صورت منطبق با سرفصل آموزشی کتابخانه	۲
تکمیل تجهیزات کتابخانه مانند میز و صندلی با سرفصل آموزشی کتابخانه	۳
اجرای طرح غدیر	۴
خرید سامانه جدید و بروز کتابخانه و در حال راه‌اندازی کتابخانه دیجیتال	۵

دیگر فعالیت‌ها

اخذ مجوز دعوت به مصاحبه نفرات برتر فارغ‌التحصیلان دانشگاه صنعتی سیرجان در شرکت جهان فولاد	۱
اخذ مجوز رشته مهندسی مواد و متالورژی	۲
اخذ مجوز علم سنجی	۳
به‌روزرسانی فرایندهای آموزش و پژوهش	۴
دریافت مبلغ +۲ میلیارد ریال از شرکت ملی نفت ایران برای خرید تجهیزات پژوهشی	۵



فعالیت‌های دانشجویی و فرهنگی دانشگاه در سال تحصیلی ۱۴۰۱-۱۴۰۲

اهم فعالیت‌های معاونت دانشجویی دانشگاه در سال تحصیلی ۱۴۰۱-۱۴۰۲

امور خوابگاه‌ها - کمیسیون موارد خاص - کمیته انضباطی - ایاب و ذهاب - دبیرخانه امور دانشجویی	
۱	بررسی و ارسال پرونده‌های کمیسیون موارد خاص استانی و شورای مرکزی و ثبت احکام پرونده‌های کمیسیون داخلی در سامانه سدف
۲	کاربر دانشگاه جهت استفاده از سامانه سجاد و همکاری با سازمان امور دانشجویان در این خصوص در دانشگاه
۳	هماهنگی و دعوت از اعضاء در خصوص تشکیل جلسات مربوط به شورای تخصصی دانشجویان و تنظیم صورت‌جلسات و...
۴	انجام کلیه امور مربوط به دبیرخانه کمیته انضباطی دانشگاه اعم از تشکیل پرونده، تشکیل جلسات، صدور احکام و صورت‌جلسات، ثبت و بایگانی پرونده‌ها و...
۵	پاسخ به کلیه استعلامات از هسته‌های گزینش، استخدام ادارات و...
۶	انجام مکاتبات اداری مربوط به دفتر کمیته انضباطی دانشگاه با شورای مرکزی سازمان امور دانشجویان
۷	انجام امور دبیرخانه مرکزی امور دانشجویی و پاسخگویی به نامه‌ها، پیگیری بخشنامه‌ها، ثبت و بایگانی و کلیه مکاتبات اداری مربوطه
۸	انجام امور مربوط به تسویه حساب و امور فارغ التحصیلی خوابگاه‌ها و...
۹	کارشناس مسئول دانشگاه در سامانه همیار دانشجو جهت ثبت اطلاعیه‌ها، نام‌نویسی، بررسی درخواست‌ها و ثبت ساعات همکاری دانشجویان متقاضی همکاری بابت همیار دانشجو (کار دانشجویی)
۱۰	ثبت‌نام و نام‌نویسی و ثبت درخواست کلیه دانشجویان دختر و پسر متقاضی خوابگاه، ثبت مشخصات در سامانه صندوق رفاه، صدور فیش واریزی جهت واریز مبلغ هزینه اسکان در خوابگاه‌ها و پیگیری بابت پرداخت و ارائه معرفی‌نامه ورود به خوابگاه‌ها و انجام مکاتبات اداری مربوطه با صندوق رفاه
۱۱	ثبت‌نام و نام‌نویسی و ثبت درخواست کلیه دانشجویان دختر و پسر متقاضی خوابگاه، ثبت مشخصات در سامانه سدف
۱۲	نظارت بر عملکرد نیروهای سرپرست، خدمات و تأسیسات در خوابگاه‌ها
۱۳	پیگیری مستمر مشکلات دانشجویان ساکن خوابگاه‌ها، رعایت قوانین و مقررات، بررسی موارد نقض قانون و اخلاقی و...
۱۴	نظارت و پیگیری تا حصول نتیجه در جهت انجام تعمیرات و فراهم نمودن تجهیزات موردنیاز خوابگاه‌ها
۱۵	هماهنگی با اداره نقلیه و اتوبوس‌رانی شهرستان سیرجان و شهرداری و نظارت بر ایاب و ذهاب دانشجویان و تنظیم مسیرهای مربوطه
۱۶	پیگیری طرح‌های هر ساله اعم از برگزاری مراسمات هفته خوابگاه‌ها، جشنواره دانشجوی نمونه، انتخابات شورای صنفی، طرح ارتقای سراهای دانشجویی و تهیه لیست تعمیرات و تجهیزات موردنیاز خوابگاه‌ها و ارسال به صندوق رفاه، طرح سالیانه ارزیابی عملکرد معاونین دانشجویی دانشگاه‌ها در سامانه سازمان امور دانشجویان و...
۱۷	ارائه معرفی‌نامه دانشجویان جهت کارآموزی
۱۸	شناسایی افراد تحت پوشش نهادهای کمیته امداد و بهزیستی و تعامل، همکاری و انجام مکاتبات اداری با نهادهای مذکور
۱۹	ایجاد و راه‌اندازی صندوق خیریه دانشجویی



امور تغذیه

۲۰	ایجاد بستر مناسب جهت بر خورداری دانشجویان از تغذیه دانشجویی
۲۱	نظارت بر عملکرد پیمانکار تغذیه
۲۲	ارتباط مستمر با صندوق رفاه در خصوص ارتقا تجهیزات آشپزخانه
۲۳	نظرسنجی از دانشجویان نسبت به خدمات تغذیه

آمار خوابگاه‌های دانشجویی دانشگاه در سال‌های مختلف

سال	تعداد خوابگاه‌های پسران	تعداد خوابگاه‌های دختران	خوابگاه پسران		خوابگاه دختران	
			ظرفیت استاندارد	ظرفیت موجود	ظرفیت استاندارد	ظرفیت موجود
۱-۱۳۹۷	۲	۱	۷۵۰	۷۵۰	۴۰۰	۴۰۰
۲-۱۳۹۷	۱	۱	۶۰۰	۶۰۰	۳۰۰	۴۰۰
۱-۱۳۹۸	۲	۲	۶۰۰	۶۰۰	۴۰۰	۴۰۰
۲-۱۳۹۸	۲	۲	۶۰۰	-	-	۴۰۰
۱۳۹۹	۲	۲	۶۰۰	-	-	۴۰۰
۱۴۰۰	۲	۲	۶۰۰	-	-	۴۲۰
۱۴۰۱	۲	۲	۶۰۰	۵۳۴	۲۸۰	۴۲۰
۱۴۰۲	۲	۲	۶۰۰	۴۸۲	۲۹۰	۴۲۰

آمار فعالیت اداره رفاه دانشجویی در سال‌های مختلف

سال	۹۶	۹۷۱	۹۷۲	۹۸۱	۹۸۲	۹۹۱	۹۹۲	۱۴۰۰-۱	۱۴۰۰-۲	۱۴۰۱-۱	۱۴۰۱-۲
نوع خدمات											
وام تحصیلی	۴۷۲	۱۹۹	۱۸۷	۱۵۲	۱۲۲	۸۸	۸۶	۸۱	۶۷	۶۵	۴۸
وام ازدواج و ضروری	۸۰	۲۱	۳۰	۲۷	۱۳	۱	۰	۳۲	۱۷	۲۴	۱۵
وام ودیعه مسکن	۱	۶	۵	--	--	--	--	۱	--	۲	--
صدور دفترچه تقسیط	۱۴۰	۵۰	۷۰	۴۷	۳۲	--	--	۲۵	۳۲	۳۰	۲۷
وام خدمات درمانی	--	--	--	--	--	--	--	--	--	--	--
وام شاهد	--	--	--	--	--	--	--	--	--	--	--
صدور بیمه‌نامه حوادث	۲۹۵۲	۲۷۲۰	۲۳۹۰	۲۲۰۵	۲۰۰۰	۲۲۸۰	۲۲۸۰	۲۰۰۰	۲۰۰۰	۲۰۰۰	۲۲۸۰
خسارت دیده	۵	۳	۴	۳	۳	۴	۴	۳	۳	۳	۴
صدور دفترچه بیمه	--	--	--	--	--	--	--	--	--	--	--
تعداد نفرات اعزامی به حج	--	--	۱	۵	--	--	--	--	--	--	--
وام شهریه (نوبت دوم)	۷۳	۱۸	۱۷	۱۵	۱۱	۵	۳	۷	۳	۳	۴
وام بنیاد علوی	--	--	--	۶	۱	--	--	--	--	--	--



آمار فعالیت مدیریت تربیت بدنی در حوزه معاونت دانشجویی

سال	تعداد مسابقات و فعالیت‌های انجام شده در دانشگاه صنعتی سیرجان	اعزام تیم
۱۳۹۷	در رشته تعداد ۱۰۹۰ نفر شرکت کرده‌اند	-
۱۳۹۸	مسابقات منطقه‌ای دختران و پسران	پنج تیم
	برگزاری سه المپیاد درون دانشگاهی در ۲۰ رشته ورزشی	-
۱۳۹۹	مسابقه آنلاین ورزش در خانه	-
	آمادگی جسمانی برادران	-
	آمادگی جسمانی برادران	-
	پاک‌سازی محیط دانشگاه	-
	مسابقه نقاشی و کاراکتر ورزشی	-
	مسابقه طناب‌زنی آنلاین	-
	آمادگی جسمانی ویژه کارکنان	-
۱۴۰۰	مراسم کوهنوردی پسران و دختران	-
	برگزاری تمرینات کارکنان و اعضا هیئت علمی (والیبال، فوتسال)	-
	برگزاری تمرینات بسکتبال، والیبال، فوتسال، بسکتبال، تنیس روی میز و....	-
	برگزاری مسابقات درون دانشگاهی	-
	تجهیز سالن تندرستی خوابگاه قائم	-
۱۴۰۱	شرکت در پانزدهمین المپیاد کشوری کشتی	یک تیم
	مراسم کوهنوردی پسران و دختران	-
	برگزاری تمرینات کارکنان و اعضا هیئت علمی (والیبال، فوتسال)	-
	برگزاری تمرینات بسکتبال، والیبال، فوتسال، بسکتبال، تنیس روی میز و....	-
	برگزاری مسابقات درون دانشگاهی	-
	ساخت و راه‌اندازی زمین چمن مصنوعی خوابگاه قائم	-
	تهیه وسایل مورد نیاز جهت راه‌اندازی مرکز مشاوره ورزشی	-
۱۴۰۲	برنامه کوهنوردی	-
	انتخابات انجمن ورزشی	-
	جشنواره زمستانه درون دانشگاهی	-
	جشنواره بهاره درون دانشگاهی	-
	برگزاری تمرینات کارکنان و اساتید	-
۱۴۰۲	برگزاری مسابقات کارکنان	-
	برگزاری جلسات شورای ورزش	-
	تمرینات تیم‌های ورزشی دانشجویان	-
	برگزاری مسابقات تدارکاتی دانشجویان در سطح شهرستان	-
	راه‌اندازی کارگروه کارکنان و اعضا هیئت علمی و برگزاری جلسات	-



آمار فعالیت بخش طبی و بهداشت دانشجویان

سال	تعداد کل مراجعین
۱۳۹۷	۱۲۴ نفر
۱۳۹۸	۹۶۵ نفر (۱۹۰ نفر مراجعه به پزشک، ۳۳۰ نفر معاینات بینایی سنجی، ۴۰۰ نفر معاینات سلامت فردی و ۴۵ نفر آزمایش قند و چربی خون)
۱۳۹۹	۲۶۹ مراجعه و ۱۸۷۹ جلسه
۱۴۰۰	۶۰۴ مراجعه و ۱۵۶۱ جلسه
۱۴۰۱	۷۲۰ مراجعه و ۱۹۰۰ جلسه
۱۴۰۲	۸۴۸ مراجعه و ۱۹۳۳ جلسه

آمار فعالیت بخش آموزش دانشجویی

سال	نام کارگاه
۱۴۰۰	یادگیری فعال و عوامل مزاحم آن
	مدیریت هیجانان
	ارتباط مؤثر
	کرونا و راهکارهای پیشگیری
	اصول پیشگیری کرونا و ویروس جدید امیکرون در راستای بازگشایی دانشگاهها
	اختلالات روانپزشکی در دیدگاه جامعه
	شناسایی موانع یادگیری
	آشنایی با ژنتیک رفتاری همسران (ارتباط مؤثر با همسر)
	فرزندپروری و تکنیکهای صمیمت
۱۴۰۱	پیشگیری از رفتارهای خود آسیب رسان
	پرورش خود مهربان
	آشنایی با الزامات HSE در فضای دانشجویی
۱۴۰۲	رعایت اصول ارگونومی در محیط کار
	تعادل کار و زندگی
۱۴۰۲	کارگاههای پیشگیری از اعتیاد و رفتارهای خود آسیب رسان



آمار مدیریت فرهنگی در سال‌های مختلف

تعداد کانون‌های فعال در طول سال	برنامه‌های جمعی (سخنرانی، مناسبت‌ها، کنفرانس و میزگرد)		مسابقات		نمایشگاه		تعداد نشریات		تعداد دوره‌های آموزشی		سال
	علمی	فرهنگی	علمی	فرهنگی	علمی	فرهنگی	فعال	کل	علمی	فرهنگی	
۴	۲۰	۷۰	۲	۴	۱	۳	۴	۴	۱۲	۲	۱۳۹۷
۵	۲۰	۳۰	۱	۳	۱	۲	۵	۵	۵۰	۲۰	۱۳۹۸
۴	۰	۲	۲	۸	۰	۰	۷	۷	۳	۱۰	۱۳۹۹
۴	۴	۲	۱	۴	۰	۰	۶	۶	۰	۰	۱۴۰۰
۴	۲	۲	۰	۰	۰	۱	۶	۶	۰	۰	۱۴۰۱
۳	۲	۷	۵	۳	۱	۵	۰	۰	۶	۰	۱۴۰۲

آمار فعالیت‌های مدیریت فرهنگی در سال‌های مختلف

دفاع مقدس	تعداد انجمن علمی فعال در طول سال	نمایش و نقد فیلم	فعالیت‌های قرآنی	فعالیت فرهنگی در فضای مجازی	کرسی‌های آزاداندیشی	سال
۷	۵	۳۰	۵	۶	۲	۱۳۹۷
۱۰	۶	۶	۴	۴	۳	۱۳۹۸
۵	۵	۰	۲	۳۰	۰	۱۳۹۹
۴	۵	۰	۴	۳	۰	۱۴۰۰
۲	۵	۱	۳	۱	۰	۱۴۰۱
۵	۶	۰	۰	۵	۰	۱۴۰۲

آمار اردوهای برگزار شده در سال‌های مختلف

تعداد شرکت‌کننده‌ها	تعداد اردو	زمان برگزاری
۳۶۰	۸	۱۳۹۷
۷۰۰	۸	۱۳۹۸
۰	۰	۱۳۹۹
۸۰	۲	۱۴۰۰
۳۲۲	۶	۱۴۰۱
۲۱۰	۵	۱۴۰۲



آمار تشکل‌های اسلامی دانشجویان، کانون‌های فرهنگی، هنری و اجتماعی و مراکز فرهنگی دانشجویان دانشگاه

بسیج دانشجویی	تشکل‌های اسلامی دانشجویان دانشگاه
انجمن اسلامی	
کارآفرینی	کانون‌های فرهنگی، هنری و اجتماعی دانشگاه
هلال احمر	
هنر	
مدافعان حرم	مراکز فرهنگی دانشجویان دانشگاه

آمار انجمن‌های علمی دانشگاه به تفکیک دانشکده سال تحصیلی ۱۴۰۲ - ۱۴۰۱

نام انجمن علمی	دانشکده
مهندسی مکانیک	دانشکده مهندسی مکانیک
-	دانشکده مهندسی عمران
مهندسی شیمی	دانشکده مهندسی شیمی
مهندسی برق	دانشکده مهندسی برق
مهندسی کامپیوتر	دانشکده مهندسی کامپیوتر
علوم پایه	دانشکده ریاضی و علوم کامپیوتر

اهم فعالیت‌های فرهنگی دانشگاه در سال تحصیلی ۱۴۰۲-۱۴۰۱

نام فعالیت	سال	ردیف
مسابقه کتاب‌خوانی به مناسبت روز معلم از کتاب آشنایی با قرآن شهید مطهری	۱۴۰۱	۱
تور رصد ستارگان توسط انجمن علمی علوم پایه		۲
اردوی مشهد مقدس		۳
پخش سریال راز بقا به مناسبت هفته خوابگاه‌ها		۴
مسابقه برنامه‌نویسی پایتون توسط انجمن علمی کامپیوتر		۵
بازدید از مجتمع مس سرچشمه		۶
آیین غبارروبی قبر شهید گمنام به مناسبت آغاز هفته دفاع مقدس		۷
گرامیداشت هفته دفاع مقدس همراه با نمایشگاه "از آن ایران تا این ایران"		۸
برگزاری جلسات معارفه دانشجویان جدیدالورود		۹
اردوی یک‌روزه جدیدالورودها		۱۰
کارگاه روان‌شناسی خانواده با حضور دکتر صدرا		۱۱
مراسم تشییع شهید دانش‌آموز حادثه تروریستی شاه‌چراغ (ع)		۱۲
برپایی ماکب اربعین		۱۳



نام فعالیت	سال	ردیف	
مسابقه سازه‌های ماکارونی	۱۴۰۱	۱۴	
اولین نمایشگاه کتاب با ۷۰۰ جلد کتاب در موضوعات مختلف		۱۵	
بازدید علمی از جهان فولاد		۱۶	
مسابقه سیرجان کد کاپ توسط انجمن علمی رباتیک		۱۷	
راه اندازی سایت انجمن علمی کامپیوتر		۱۸	
برگزاری چندین اردو (دانشجو و اساتید)		۱۹	
برگزاری یادواره شهید گمنام دانشگاه		۲۰	
بزرگداشت ۹ دی		۲۱	
مسابقه کتابخوانی ستاره‌ها چیدنی نیستند		۲۲	
برگزاری انتخابات انجمن‌های علمی و کانون‌های فرهنگی هنری		۲۳	
جشن بزرگداشت مقام زن و ولادت حضرت زهرا س		۲۴	
مراسم تقدیر از فعالین فرهنگی		۲۵	
جشن روز مهندس		۲۶	
آیین غبارروبی قبر شهید گمنام به مناسبت دهه فجر		۲۷	
مسابقه هوش مصنوعی و رباتیک آخرین بازمانده		۲۸	
برگزاری دوره آموزشی پلاس کامل		۲۹	
برگزاری دوره آموزشی پایتون با محوریت وب		۳۰	
مراسم یادواره شهید گمنام		۳۱	
برپایی موبکب به مناسبت نیمه شعبان		۳۲	
تدوین بسته فرهنگی عفاف و حجاب		۳۳	
بازدید از مرکز رشد		۳۴	
برگزاری اولین دیوار آزاد		۱۴۰۲	۳۵
اردوی دوره‌می اهل رعایت (محجبه)			۳۶
برگزاری ۴ کارگاه بررسی وضعیت زن در غرب و اسلام			۳۷
شرکت دبیر کانون کارآفرینی در نمایشگاه اینوتکس	۳۸		
اردوی یک روزه اساتید به منظور گرامیداشت روز معلم	۳۹		
برگزاری دومین برنامه دیوار آزاد	۴۰		
برگزاری کارگاه کمک‌های اولیه	۴۱		
جشن روز دختر	۴۲		
مشاوره دختران متجری دانشگاه	۴۳		
مسابقه کتابخوانی مهربان یار به مناسبت رحلت امام خمینی ره	۴۴		
آیین فارغ‌التحصیلی	۴۵		
مسابقه کتابخوانی به مناسبت عید غدیر	۴۶		
برگزاری دوره برایم توسط انجمن اسلامی	۴۷		



نام فعالیت	سال	ردیف
موکب اربعین	۱۴۰۲	۴۸
گرامیداشت هفته دفاع مقدس و تقدیر از سربازان امریه دانشگاه و ایثارگران		۴۹
آیین بزرگداشت مولانا و ولادت حضرت رسول اکرم ص		۵۰
مانور آتش نشانی به مناسبت روز آتش نشانی		۵۱
برگزاری انتخابات الکترونیکی انجمن های علمی ۱۴۰۲		۵۲
نمایشگاه دیوان حافظ به مناسبت بزرگداشت روز حافظ		۵۳
آیین نودانشجویان با برنامه های متنوع		۵۴
دومین نمایشگاه کتاب به مناسبت هفته کتاب		۵۵
راهپیمایی ۱۳ آبان		۵۶
ایستگاه صلواتی به مناسبت ولادت حضرت زینب (س)		۵۷
نمایشگاه تبیینی طوفان الاقصی		۵۸
برگزاری کارگاه انتگرال و مشتق		۵۹
هم اندیشی اساتید با حضور فرمانده ناو بندر مکران		۶۰
دوره آشنایی با مهندسی بهره برداری نفت توسط انجمن علمی شیمی		۶۱
بازدید از شرکت گهر انرژی		۶۲
نمایشگاه رباتیک		۶۳



فعالیت‌های عمرانی دانشگاه در سال تحصیلی ۱۴۰۱-۱۴۰۲

اهم فعالیت‌های دفتر فنی دانشگاه در سال تحصیلی ۱۴۰۱-۱۴۰۲

تعمیرات عمرانی، مکانیکی و برقی خوابگاه‌های دانشجویی	۱
تعمیرات عمرانی، مکانیکی و برقی سایت‌های دانشگاه	۲
نظارت بر طرح‌های عمرانی، رسیدگی به صورت وضعیت‌های پیمانکار و مشاور	۳
تهیه اسناد مناقصه و برگزاری مناقصات	۴
امور مربوط به مناقصات در سامانه تدارکات الکترونیکی دولت	۵
انجام کلیه امور مربوط به قراردادهای عمرانی دانشگاه	۶

آمار زیر بنا کل فضاهای کالبدی موجود دانشگاه تا پایان سال ۱۴۰۱-۱۴۰۲

عنوان	سال		
	۱۴۰۲	۱۴۰۱	۱۴۰۰
فضاهای آموزشی و کمک آموزشی (مترمربع)	۱۸۹۱۸	۱۸۹۱۸	۱۸۹۱۸
فضاهای کتابخانه‌ای (مترمربع)	۱۶۰۰	۱۶۰۰	۱۶۰۰
فضاهای ورزشی (مترمربع)	۸۷۹۴	۸۷۹۴	۸۷۹۴
فضاهای خوابگاهی (مترمربع)	۱۱۰۱۰	۱۰۲۶۵	۱۰۲۶۵
فضاهای فرهنگی (مترمربع)	۱۱۰۰	۱۱۰۰	۱۱۰۰
فضاهای غذاخوری (مترمربع)	۳۳۲۵	۳۳۲۵	۳۳۲۵



آمار پروژه‌های عمرانی دانشگاه

ردیف	عنوان پروژه	زیر بنا (متر مربع)	در صد پیشرفت فیزیکی	پیمانکار	مشاور	سال شروع	سال خاتمه
۱	دیوار حصار سایت شماره ۲	۲۷۰۰ (متر طول)	۱۰۰	شرکت تعاونی مهندسی آریان سیرجان	دفتر فنی	۱۳۹۶	۱۳۹۸
۲	نقشه طرح جامع دانشگاه سایت ۱-۲-۳	۱,۱۰۳,۶۵۶	۱۰۰	توسط شرکت عرصه ۹۶	دفتر فنی	۱۳۹۶	۱۳۹۷
۳	پروژه ساخت انبار مرکزی	۲۱۶	۱۰۰	پیشرو سازه کویر	دفتر فنی	۱۳۹۷	۱۳۹۸
۴	پروژه نرده فلزی حصار سایت ۱	۳۸۰۷۱ (کیلو گرم)	۱۰۰	پیشرو سازه کویر	دفتر فنی	۱۳۹۶	۱۳۹۷
۵	پروژه ساخت رخت کن ورزشی و سرویس بهداشتی	۷۲	۵۰	پیشرو سازه کویر	دفتر فنی	۱۳۹۷	۱۳۹۸
۶	اجرای فاز یک خوابگاه دانشجویی دختران سایت ۲	۹۰۰۰	۱۰۰	شرکت تبادل انرژی ایران	مهندسین مشاور مزرا	۱۳۹۷	۱۳۹۸
۷	اجرای فاز دو خوابگاه دانشجویی دختران سایت ۲	۹۰۰۰	۱۰۰	شرکت کرمان عمران یویا	مهندسین مشاور مزرا	۱۳۹۸	۱۴۰۰
۸	طراحی ساختمان آزمایشگاه و کارگاه سایت ۱	۲۰۰۰	۵۰	-	شرکت مهندسین مشاور آزما سریر	۱۳۹۸	۱۳۹۸
۹	ترمیم و رنگ آمیزی بخش قدیمی نرده حصار سایت ۱	۲۰۰۰	۱۰۰	شرکت تعاونی مهندسی آریان سیرجان	دفتر فنی دانشگاه	۱۳۹۹	۱۳۹۹
۱۰	احداث قسمت اول حصار سایت ۳ دانشگاه	۲۰۰۰ (متر طول)	۱۰۰	شرکت سهند عمران آروند	دفتر فنی دانشگاه	۱۴۰۱	۱۴۰۱
۱۱	احداث قسمت دوم حصار سایت ۳ (نرده)	۲۰۰۰ متر طول	۷۰	-	دفتر فنی دانشگاه	۱۴۰۲	-
۱۲	احداث فاز اول سوله سایت شماره ۳ (شفته و پی)	۲۰۰۰	۱۰۰	فولادین رادین عمران سپهر	دفتر فنی دانشگاه	۱۴۰۱	۱۴۰۱
۱۳	اجرای فاز دوم سوله سایت ۳ (سازه و سقف)	۲۰۰۰	۱۰۰	آر مه پی صنعت	دفتر فنی	۱۴۰۱	۱۴۰۲
۱۴	احداث ساختمان نگهبانی و سرایداری سایت ۳	۸۵	۹۰	-	دفتر فنی	۱۴۰۱	-
۱۵	اجرای فاز ۳ خوابگاه دانشجویی دختران سایت ۲	۹۰۰۰	۲۵	صادق سازه مارون	دفتر فنی	۱۴۰۲	-
۱۶	احداث فاز اول خوابگاه دانشجویان متأهل سایت ۲	۷۰۰	۱۰۰	فولادین رادین عمران سپهر	دفتر فنی	۱۴۰۲	۱۴۰۲
۱۷	محوطه سازی پشت ساختمان مکانیک	۶۰۰۰	۲۰	-	دفتر فنی	۱۴۰۲	-
۱۸	احداث بوفه خوابگاه قائم	۴۵	۸۵	-	دفتر فنی	۱۴۰۲	۱۴۰۲

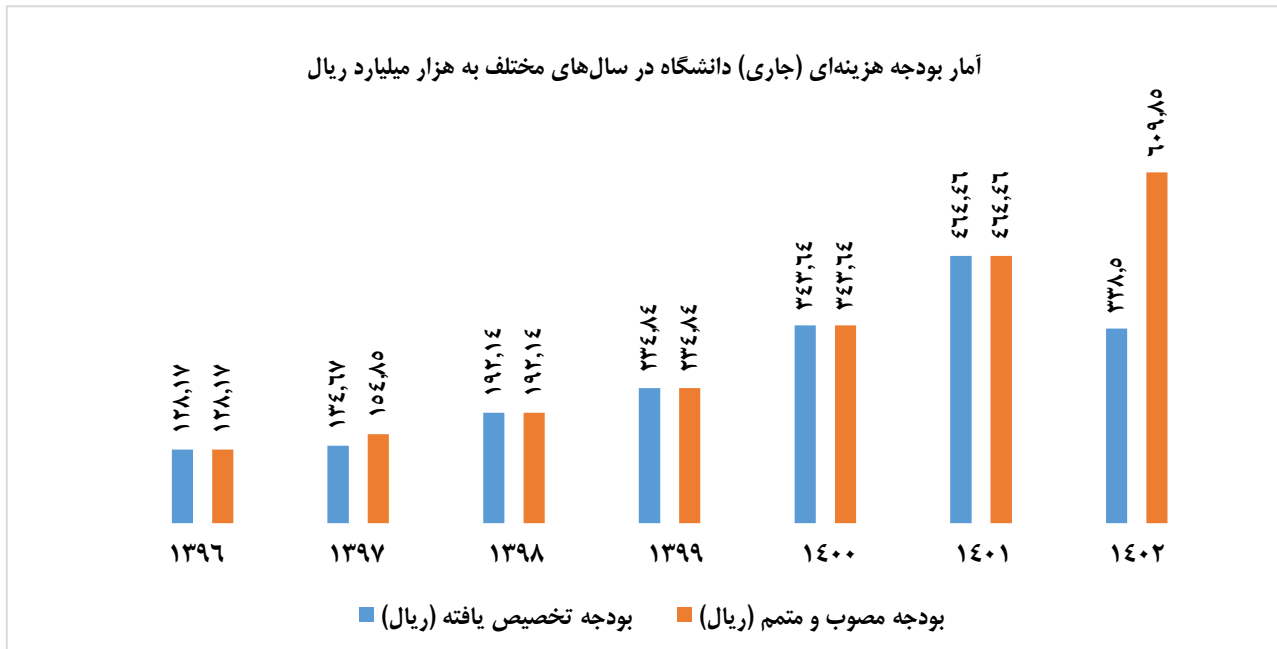


وضعیت مالی اعتباری دانشگاه در سال ۱۴۰۱-۱۴۰۲

آمار بودجه هزینه‌ای (جاری) دانشگاه در سال‌های مختلف به ریال

سال	بودجه مصوب و متمم (ریال)	بودجه تخصیص یافته (ریال)	درصد تخصیص یافته نسبت به مصوب
۱۳۹۶	۱۲۸,۱۷۰,۳۶۷,۴۸۳	۱۲۸,۱۷۰,۳۶۷,۴۸۳	۱۰۰٪
۱۳۹۷	۱۵۴,۸۵۴,۰۰۰,۰۰۰	۱۳۴,۶۷۷,۷۶۱,۴۴۱	۸۷٪
۱۳۹۸	۱۹۲,۱۴۳,۳۱۰,۱۹۷	۱۹۲,۱۴۳,۳۱۰,۱۹۷	۱۰۰٪
۱۳۹۹	۲۳۴,۸۴۸,۰۰۰,۰۰۰	۲۳۴,۸۴۷,۰۰۰,۰۰۰	۹۹٪
۱۴۰۰	۳۴۳,۶۴۱,۰۰۰,۰۰۰	۳۴۳,۶۴۱,۰۰۰,۰۰۰	۱۰۰٪
۱۴۰۱	۴۶۴,۴۶۲,۰۰۰,۰۰۰	۴۶۴,۴۶۲,۰۰۰,۰۰۰	۱۰۰٪
۱۴۰۲	۶۰۹,۸۵۵,۰۰۰,۰۰۰	۳۳۸,۵۰۰,۰۰۰,۰۰۰	۵۵٪

آمار بودجه هزینه‌ای (جاری) دانشگاه در سال‌های مختلف به هزار میلیارد ریال

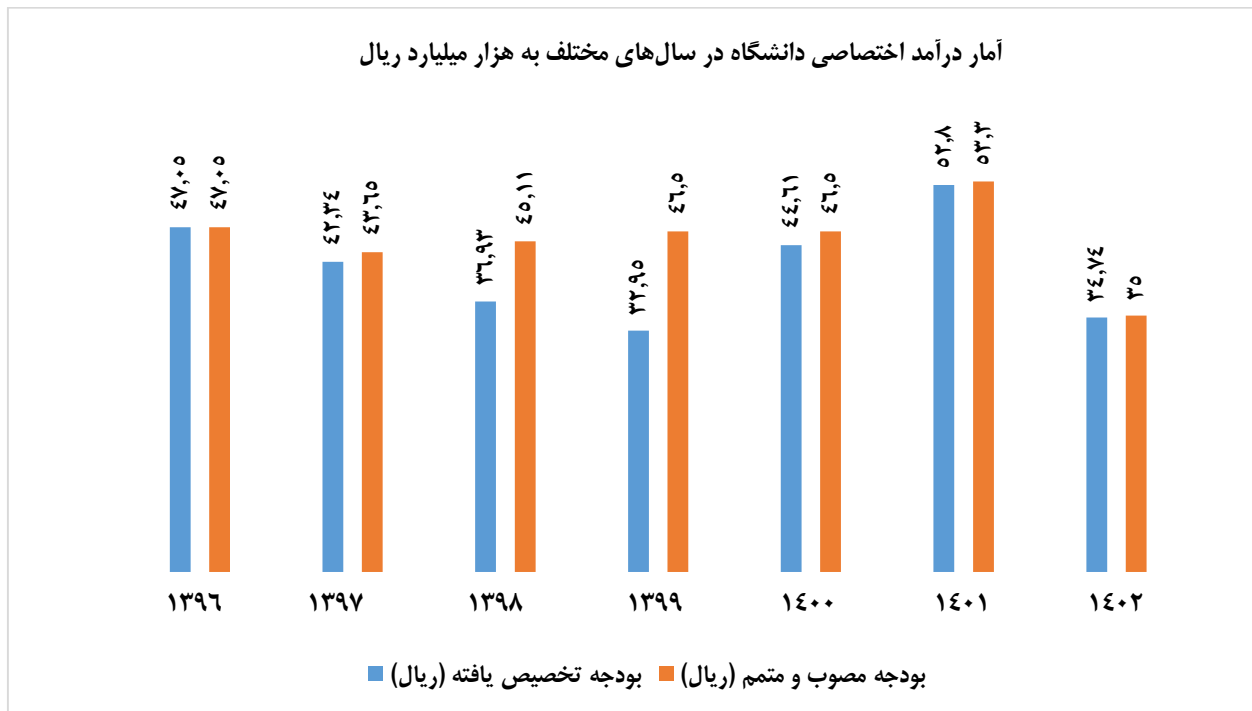




آمار درآمد اختصاصی دانشگاه در سال‌های مختلف به ریال

سال	درآمد اختصاصی مصوب (ریال)	درآمد اختصاصی تخصیص یافته (ریال)
۱۳۹۶	۴۷,۰۵۰,۰۰۰,۰۰۰	۴۷,۰۵۰,۰۰۰,۰۰۰
۱۳۹۷	۴۳,۶۵۰,۰۰۰,۰۰۰	۴۲,۳۳۹,۳۱۱,۷۹۲
۱۳۹۸	۴۵,۱۰۵,۰۰۰,۰۰۰	۳۶,۹۲۹,۰۳۵,۷۶۱
۱۳۹۹	۴۶,۵۰۰,۰۰۰,۰۰۰	۳۲,۹۵۴,۰۰۰,۰۰۰
۱۴۰۰	۴۶,۵۰۰,۰۰۰,۰۰۰	۴۴,۶۰۷,۱۳۱,۹۰۶
۱۴۰۱	۵۳,۲۹۵,۶۸۰,۰۰۰	۵۲,۷۹۵,۶۸۰,۰۰۰
۱۴۰۲	۳۵,۰۰۰,۰۰۰,۰۰۰	۳۴,۷۳۵,۶۹۹,۹۹۸

آمار درآمد اختصاصی دانشگاه در سال‌های مختلف به هزار میلیارد ریال



آمار بودجه عمرانی، ملی و استانی دانشگاه

سال	عمرانی ملی		عمرانی استانی	
	مصوب (ریال)	تخصیص یافته (ریال)	مصوب (ریال)	تخصیص یافته (ریال)
۱۳۹۶	۳۴,۱۱۸,۰۰۰,۰۰۰	۳۱,۲۸۸,۰۰۰,۰۰۰	-	-
۱۳۹۷	۱۱,۵۶۹,۰۰۰,۰۰۰	۲,۶۴۶,۰۰۰,۰۰۰	-	-
۱۳۹۸	۶,۴۸۷,۰۰۰,۰۰۰	۳,۸۰۱,۰۰۰,۰۰۰	-	-
۱۳۹۹	۴,۲۱۰,۰۰۰,۰۰۰	۲,۲۲۶,۰۰۰,۰۰۰	-	-
۱۴۰۰	-	-	۸,۶۶۳,۰۰۰,۰۰۰	۷,۹۳۶,۰۰۰,۰۰۰
۱۴۰۱	-	-	۴۷,۴۷۶,۰۰۰,۰۰۰	۴۲,۱۲۹,۰۰۰,۰۰۰
۱۴۰۲	-	-	۱۳,۰۵۰,۰۰۰,۰۰۰	-



نسبت‌ها و شاخص‌ها

آمار نسبت‌های تعداد دانشجویان مقاطع مختلف سال تحصیلی ۱۴۰۱-۱۴۰۲

نسبت دانشجویان روزانه به کل	نسبت دانشجویان کارشناسی ارشد به کارشناسی	نسبت دانشجویان کارشناسی ارشد به کل	نسبت دانشجویان کارشناسی به کل	تعداد کل دانشجویان			تعداد دانشجویان کارشناسی ارشد	تعداد دانشجویان کارشناسی
				کل	شبانه	روزانه		
۰.۸۸۸	۰.۱۱۲	۰.۱۰۱	۰.۸۹۹	۱۹۷۸	۲۲۲	۱۷۵۶	۲۰۰	۱۷۷۸

آمار نسبت رشته‌های مقاطع مختلف سال تحصیلی ۱۴۰۱-۱۴۰۲

نسبت کل رشته‌های کارشناسی ارشد به کارشناسی	نسبت رشته‌های کارشناسی ارشد به کل رشته‌ها	نسبت رشته‌های کارشناسی به کل رشته‌ها	تعداد کل رشته‌ها	تعداد رشته‌های کارشناسی ارشد	تعداد رشته‌های کارشناسی
۰.۶۳۶	۰.۳۸۹	۰.۶۱۱	۱۸	۷	۱۱

آمار نسبت تعداد اعضای هیئت علمی به تعداد دانشجویان به تفکیک مقطع تحصیلی در سال تحصیلی ۱۴۰۱-۱۴۰۲

نسبت اعضای هیئت علمی به دانشجویان			تعداد دانشجویان			تعداد اعضای هیئت علمی				
کارشناسی ارشد	کارشناسی		کل	کارشناسی ارشد	کارشناسی	کل	استاد	دانشیار	استادیار	مربی
۰.۰۵۰	۰.۰۰۶	مربی	۱۹۷۸	۲۰۰	۱۷۷۸	۷۶	۰	۱۱	۵۵	۱۰
۰.۲۷۵	۰.۰۳۱	استادیار								
۰.۰۵۵	۰.۰۰۶	دانشیار								
۰	۰	استاد								



آمار نسبت تعداد اعضای هیئت علمی به تعداد کارکنان / دانشجویان در سال تحصیلی ۱۴۰۱-۱۴۰۲

تعداد کل اعضای هیئت علمی	تعداد کل کارکنان	تعداد کل دانشجویان	نسبت اعضای هیئت علمی به کارکنان	نسبت اعضای هیئت علمی به دانشجویان
۷۶	۹۴	۱۹۷۸	۰.۸۰۸	۰.۰۳۸

آمار سرانه فضاهای کالبدی دانشگاه

عنوان	سال	۱۴۰۰	۱۴۰۱	۱۴۰۲
سرانه فضاهای آموزشی و کمک آموزشی به ازای هر دانشجو		۱۰,۸۰	۱۰,۸۰	۹,۵۶
سرانه فضاهای کتابخانه‌ای به ازای هر دانشجو		۰,۹۱	۰,۹۱	۰,۸۱
سرانه فضاهای ورزشی به ازای هر دانشجو		۵,۰۲	۵,۰۲	۴,۴۵
سرانه فضاهای خوابگاهی به ازای هر دانشجو		۵,۸۶	۵,۸۶	۵,۵۷
سرانه فضاهای فرهنگی به ازای هر دانشجو		۰,۶۳	۰,۶۳	۰,۵۶
سرانه فضاهای غذاخوری به ازای هر دانشجو		۱,۹۰	۱,۹۰	۱,۶۸

تذکر: سرانه فضای کالبدی برای هر سطر از جدول از خارج قسمت متر از فضای مورد نظر بر تعداد کل دانشجویان آن سال محاسبه شده است. به طور مثال، متر از فضاهای ورزشی در سال ۱۴۰۱ برابر با ۸۷۹۴ مترمربع و تعداد کل دانشجویان سال ۱۴۰۱ برابر با ۱۷۵۲ نفر است، که در نتیجه سرانه فضاهای ورزشی در این سال برابر با $5.02 = \frac{8794}{1752}$ است.

آمار متر از کل فضاهای کالبدی دانشگاه بر حسب متر مربع

عنوان	سال	۱۴۰۰	۱۴۰۱	۱۴۰۲
فضاهای آموزشی و کمک آموزشی (مترمربع)		۱۸۹۱۸	۱۸۹۱۸	۱۸۹۱۸
فضاهای کتابخانه‌ای (مترمربع)		۱۶۰۰	۱۶۰۰	۱۶۰۰
فضاهای ورزشی (مترمربع)		۸۷۹۴	۸۷۹۴	۸۷۹۴
فضاهای خوابگاهی (مترمربع)		۱۰۲۶۵	۱۰۲۶۵	۱۱۰۱۰
فضاهای فرهنگی (مترمربع)		۱۱۰۰	۱۱۰۰	۱۱۰۰
فضاهای غذا خوری (مترمربع)		۳۳۲۵	۳۳۲۵	۳۳۲۵



آمار رتبه‌بندی دانشگاه بر اساس رتبه‌بندی دانشگاه‌های صنعتی ISC

سال	۹۴-۹۵	۹۵-۹۶	۹۶-۹۷	۹۷-۹۸	۹۸-۹۹	۹۹-۱۴۰۰	۱۴۰۰-۱۴۰۱
رتبه	۱۹	۲۱	۱۶	۱۷	۱۶	۱۲	۱۸
تعداد دانشگاه‌های صنعتی در رتبه‌بندی	۲۳	۲۹	۲۹	۳۲	۲۳	۲۵	۲۵

تذکر: این نتایج از اطلاعات رتبه‌بندی دانشگاه‌های صنعتی پایگاه استنادی جهان اسلام (ISC) تهیه گردیده‌اند.



STATISTICAL YEARBOOK
Of
Sirjan University of Technology

**Office of Monitoring, Assessment
and Quality Assurance**

**Dr. Saeedeh barzegar parizi, M.sc Sajjad Faghihi
M.sc Alireza Mazareei and Zeinab Mahyapour lori**

Academic Year: 2021-2022

